



BUDGET DÉPARTEMENTAL
& BUDGETS ANNEXES
BUDGET PRIMITIF
ANNÉE 2022

BUDGET PRIMITIF ANNÉE 2022

I / BUDGET DEPARTEMENTAL

Budget 01 - Edition budgétaire	page 3
Budget 01 – Annexes.....	page 51

II / BUDGETS ANNEXES

A – ACTIONS ECONOMIQUES

a) IMMOBILIER D'ENTREPRISES

Budget 20 - Immobilier d'entreprises	page 300
--	----------

b) ZONES D'ACTIVITÉS

Budget 30 - Zones d'activités	page 359
-------------------------------------	----------

c) AGRICULTURE

Budget 26 - Laboratoire Départemental.....	page 414
--	----------

d) TOURISME

Budget 42 – Ports des lacs de la forêt d'Orient	page 471
---	----------

e) AUTRES ACTIONS

Budget 16 – Interventions routières au profit des communes.....	page 492
---	----------

B – ACTION SOCIALE

Budget 02 - Centre Départemental de l'Enfance	page 530
---	----------

ARRETÉS DE SIGNATURES

Arrêté de signatures Budget Principal	page 551
Arrêté de signatures Budgets Annexes	page 552

REPUBLIQUE FRANÇAISE

DÉPARTEMENT : DÉPARTEMENT DE L'AUBE (1)

AGREGÉ AU BUDGET PRINCIPAL DE DÉPARTEMENT DE L'AUBE (2)

Numéro SIRET : 22100005200011

POSTE COMPTABLE : PAYEUR DÉPARTEMENTAL

M. 57

Budget primitif

Voté par nature

BUDGET : BUDGET DÉPARTEMENTAL (3)

ANNEE 2022

(1) Indiquer soit le nom de la collectivité, soit le libellé de l'établissement, soit le nom du syndicat mixte relevant de l'article L. 5721-2 du CGCT.

(2) A compléter s'il s'agit d'un budget annexe.

(3) Indiquer le budget concerné : budget principal ou libellé du budget annexe.

Sommaire

I - Informations générales

A - Informations statistiques, fiscales et financières	4
B - Modalités de vote du budget	5
C1 - Exécution du budget de l'exercice précédent - Résultats	6
C2 - Exécution du budget de l'exercice précédent - RAR Dépenses	7
C3 - Exécution du budget de l'exercice précédent - RAR Recettes	8

II - Présentation générale du budget

A - Vue d'ensemble - Vote et reports	9
B1 - Présentation des AP votées	10
B2 - Présentation des AE votées	12
C1 - Equilibre financier du budget - Investissement	13
C2 - Equilibre financier du budget - Fonctionnement	16
D1 - Balance générale - Dépenses	18
D2 - Balance générale - Recettes	20

III - Vote du budget

A - Section d'investissement - Vue d'ensemble	22
A1 - Section d'investissement - Dépenses - Détail par article	26
A2.1 - Section d'investissement - Dépenses - Vue d'ensemble des opérations d'équipement	30
A2.2 - Section d'investissement - Dépenses - Détail des opérations d'équipement gérées en AP	31
A2.3 - Section d'investissement - Dépenses - Détail des opérations d'équipement gérées hors AP	32
A3 - Section d'investissement - Recettes - Détail par article	33
B - Section de fonctionnement - Vue d'ensemble	36
B1 - Section de fonctionnement - Dépenses - Détail par article	39
B2 - Section de fonctionnement - Recettes - Détail par article	46

IV - Annexes

A - Présentation croisée


A1 - Section d'investissement - Vue d'ensemble	49
A1.01 - Opérations non ventilables	52
A1.900 - Fonction 0 - Services généraux	53
A1.900-5 - Fonction 0-5 - Gestion des fonds européens	56
A1.901 - Fonction 1 - Sécurité	57
A1.902 - Fonction 2 - Enseignement, formation professionnelle et apprentissage	58
A1.903 - Fonction 3 - Culture, vie sociale, jeunesse, sports et loisirs	61
A1.904 - Fonction 4 - Santé et action sociale (hors RSA)	64
A1.904-4 - Fonction 4-4 - RSA	67
A1.905 - Fonction 5 - Aménagement des territoires et habitat	68
A1.906 - Fonction 6 - Action économique	71
A1.907 - Fonction 7 - Environnement	73
A1.908 - Fonction 8 - Transports	76
A2 - Section de fonctionnement - Vue d'ensemble	80
A2.01 - Opérations non ventilables	82
A2.930 - Fonction 0 - Services généraux	83
A2.930-5 - Fonction 0-5 - Gestion des fonds européens	89
A2.931 - Fonction 1 - Sécurité	90
A2.932 - Fonction 2 - Enseignement, formation professionnelle et apprentissage	91
A2.933 - Fonction 3 - Culture, vie sociale, jeunesse, sports et loisirs	94
A2.934 - Fonction 4 - Santé et action sociale (hors APA et RSA/Régularisation de RMI)	98
A2.934-3 - Fonction 4-3 - APA	104
A2.934-4 - Fonction 4-4 - RSA/Régularisation de RMI	105
A2.935 - Fonction 5 - Aménagement des territoires et habitat	106
A2.936 - Fonction 6 - Action économique	109
A2.937 - Fonction 7 - Environnement	111
A2.938 - Fonction 8 - Transports	114

B - Annexes patrimoniales

B1.1 - Etat de la dette - Détail des crédits de trésorerie	Sans Objet
B1.2 - Etat de la dette - Répartition par nature de dette	118
B1.3 - Etat de la dette - Répartition par structure de taux	122
B1.4 - Etat de la dette - Typologie de la répartition de l'encours	123

B1.5 - Etat de la dette - Détail des opérations de couverture	Sans Objet
B1.6 - Etat de la dette - Dette pour financer l'emprunt d'un autre organisme	124
B1.7 - Etat de la dette - Autres dettes	Sans Objet
B2 - Méthodes utilisées pour les amortissements	125
B3.1 - Etat des provisions constituées	127
B3.2 - Etalement des provisions	129
B4 - Etat des charges transférées	Sans Objet
B5 - Détail des chapitres d'opérations pour comptes de tiers	130
B6 - Prêts	133
B7.1 - Etat des emprunts garantis	134
B7.2 - Calcul du ratio d'endettement relatif aux emprunts garantis	275
B8.1 - Subventions versées	Sans Objet
B8.2 - Etat des contrats de crédit-bail	Sans Objet
B8.3 - Etat des contrats de PPP	Sans Objet
B8.4 - Etat des autres engagements donnés	276
B8.5 - Etat des engagements reçus	277
B9 - Etat du personnel	278
B10 - Liste des organismes dans lesquels la collectivité a pris un engagement financier	284
B11.1 - Liste des organismes de regroupement	287
B11.2 - Liste des établissements publics créés	288
B11.3 - Liste des services individualisés dans un budget annexe	289
C - Annexes budgétaires	
C1.1 - Equilibre budgétaire - Dépenses	290
C1.2 - Equilibre budgétaire - Recettes	291
D - Autres éléments d'information	
D1 - Etat des recettes grevées d'affectation spéciale	293
D2 - Liste des services assujettis à la TVA et non érigés en budget annexe	295
D3.1 - Services ferroviaires régionaux des voyageurs - Volet 1 : Budget	Sans Objet
D3.2 - Services ferroviaires régionaux des voyageurs - Volet 2 : Compte d'exploitation	Sans Objet
D4 - Décisions en matière de taux	296
D5.1 - Etats de la répartition de la TEOM - Investissement	Sans Objet
D5.2 - Etats de la répartition de la TEOM - Fonctionnement	Sans Objet
V - Arrêté et signatures	
A - Arrêté et signatures	297

Préciser, pour chaque annexe, si l'état est joint ou sans objet.

 Dans l'ensemble des tableaux, les cases grisées ne doivent pas être remplies.

Conformément à l'instruction budgétaire et comptable, il convient de mentionner que :

dans la présentation croisée, la rubrique fonctionnelle 01 – Opérations non ventilables comprend les impôts et taxes non affectés, les dotations et participations, la dette et les opérations financières, les opérations patrimoniales en investissement, les frais de fonctionnement des groupes d'élus en fonctionnement ;
les opérations d'ordre doivent figurer en italique.

(1) A utiliser également par les collectivités de moins de 3500 habitants qui mobiliseraient des AP-AE régies par l'article L.5217-10-7 du CGCT après avoir adopté un règlement budgétaire et financier conformément à l'article L. 5217-10-9. Si la collectivité opte pour ce régime, la collectivité ne renseigne pas les annexes C2.1 et C2.2 de la partie IV « Annexes ». Les projets de dotations d'AP-AE inscrits sur les annexes B1 et B2 de la partie II apparaissent alors dans les états de la partie III « Vote du budget », sinon les montants dans les champs AP-AE sont par convention de 0.

I – INFORMATIONS GENERALES	I
INFORMATIONS STATISTIQUES, FISCALES ET FINANCIERES	A

Informations statistiques	
	Valeurs
Population totale	310242

Informations fiscales (N-2)	
	Collectivité
Indicateur de ressources fiscales ou potentiel fiscal par habitant (1)	464,94

Informations financières – ratios		Valeurs
1	Dépenses réelles de fonctionnement / population	992,67
2	Recettes réelles de fonctionnement / population	1087,11
3	Dépenses d'équipement brut / population	243,95
4	Encours de dette / population (2) (3)	65,32
5	DGF / population	160,20
6	Dépenses de personnel / dépenses réelles de fonctionnement (4)	20,54%
7	Dépenses réelles de fonctionnement et remboursement annuel de la dette en capital / recettes réelles de fonctionnement (4)	92,02%
8	Dépenses d'équipement brut / recettes réelles de fonctionnement	22,44%
9	Encours de la dette / recettes réelles de fonctionnement (2) (3) (4)	6,01%
10	Epargne brute / recettes réelles de fonctionnement (2) (4)	7,91%

(1) A renseigner selon les dispositions législatives et réglementaires applicables à la collectivité. Informations comprises dans la fiche de répartition de la DGF de l'exercice N-1, établie sur la base des informations N-2 (transmise par les services préfectoraux).

(2) Les ratios s'appuyant sur l'encours de la dette se calculent à partir du montant de la dette au 1^{er} janvier N.

(3) L'encours de dette doit comprendre les avances remboursables consenties au titre de l'article 25 de la loi n° 2020-935 du 30 juillet 2020 de finances rectificative pour 2020, portant attribution des avances remboursables sur les recettes fiscales prévues aux articles 1594 A et 1595 du code général des impôts

(4) Pour les syndicats mixtes, seules ces données sont à renseigner.

I – INFORMATIONS GENERALES	I
MODALITES DE VOTE DU BUDGET	B

- I – L'assemblée délibérante décide de voter le présent budget :
- au niveau du chapitre (1) pour la section d'investissement ;
 - au niveau du chapitre (1) pour la section de fonctionnement ;
 - sans (2) vote formel sur les chapitres « opérations d'équipement » ;
 - sans (2) vote formel sur chacun des chapitres.

La liste des articles spécialisés sur lesquels l'ordonnateur ne peut procéder à des virements d'article à article est la suivante :

II – En l'absence de mention au paragraphe I ci-dessus, le budget est réputé voté par chapitre, sans vote formel sur chacun des chapitres, en fonctionnement et en investissement sans vote formel pour les chapitres « opération d'équipement ».

III – L'assemblée délibérante autorise le président à opérer des virements de crédits de paiement de chapitre à chapitre dans les limites suivantes (3) : .

IV – En l'absence de mention au paragraphe III ci-dessus, le président est réputé ne pas avoir reçu l'autorisation de l'assemblée délibérante de pratiquer des virements de crédits de paiement de chapitre à chapitre.

V – Les provisions sont semi-budgétaires (4).

VI – La comparaison s'effectue par rapport au budget primitif (5) de l'exercice précédent.

VII – Le présent budget a été voté sans reprise des résultats de l'exercice N-1 (6).

(1) A compléter par « du chapitre » ou « de l'article ».

(2) Indiquer « avec » ou « sans ».

(3) Au maximum dans la limite de 7.5 % des dépenses réelles de la section, à l'exclusion des crédits relatifs aux dépenses de personnel.

(4) A compléter par un seul des deux choix suivants, selon les dispositions législatives et réglementaires applicables à la collectivité :

- semi budgétaire ;

- budgétaire par délibération N°... du ...

(5) Indiquer « primitif » ou « cumulé ». Budget cumulé = BP + BS + DM.

(6) A compléter par un seul des trois choix suivants :

- sans reprise des résultats de l'exercice N-1 ;

- avec reprise des résultats de l'exercice N-1 après le vote du compte administratif ;

- avec reprise anticipée des résultats de l'exercice N-1.

I – INFORMATIONS GENERALES	I
EXECUTION DU BUDGET DE L'EXERCICE PRECEDENT – RESULTATS (1)	C1

	RESULTAT DE L'EXERCICE N-1			
	Dépenses	Recettes	Solde d'exécution ou résultat reporté	Résultat ou solde (A) (2)
TOTAL DU BUDGET	0,00	0,00	0,00	A1 0,00
Investissement	0,00	0,00	(3) 0,00	A2 0,00
Fonctionnement	0,00	0,00	(4) 0,00	A3 0,00

	RESTES A REALISER N-1				
	Dépenses	Recettes	Solde (B)		
TOTAL des RAR	I + II 0,00	III + IV 0,00	B1	0,00	
Investissement	I 0,00	III 0,00	B2	0,00	
Fonctionnement	II 0,00	IV 0,00	B3	0,00	

		RESULTAT CUMULE = (A) + (B) (5)
TOTAL	A1 + B1	0,00
Investissement	A2 + B2	0,00
Fonctionnement	A3 + B3	0,00

(1) État à compléter uniquement en cas de reprise des résultats de l'exercice N-1 après le vote du compte administratif ou en cas de reprise anticipée des résultats de l'exercice N-1.

(2) Indiquer le signe – si dépenses > recettes, et + si recettes > dépenses.

(3) Solde d'exécution de N-2 reporté sur la ligne budgétaire 001 du compte administratif N-1. Indiquer le signe – si dépenses > recettes, et + si recettes > dépenses.

(4) Résultat de fonctionnement reporté sur la ligne budgétaire 002 du compte administratif N-1. Indiquer le signe – si déficitaire, et + si excédentaire.

(5) Indiquer le signe – si déficit et + si excédent.

I – INFORMATIONS GÉNÉRALES	I
EXECUTION DU BUDGET DE L'EXERCICE PRÉCÉDENT – RAR DÉPENSES	C2

DETAIL DES RESTES A REALISER N-1 EN DEPENSES (1)

Chap. / art. (2)	Libellé	Dépenses engagées non mandatées
SECTION D'INVESTISSEMENT – TOTAL		(I) 0,00
018	RSA	0,00
10	Dotations, fonds divers et réserves	0,00
13	Subventions d'investissement (3)	0,00
16	Emprunts et dettes assimilées	0,00
18	Cpte de liaison : affectation (BA,régie)	0,00
20	Immobilisations incorporelles (sauf le 204) (3)	0,00
204	Subventions d'équipement versées (3) (5)	0,00
21	Immobilisations corporelles (3)	0,00
22	Immobilisations reçues en affectation (3)	0,00
23	Immobilisations en cours (sauf 2324) (3)	0,00
26	Participations et créances rattachées	0,00
27	Autres immobilisations financières (3)	0,00
45	Chapitres d'opérations pour compte de tiers	0,00
SECTION DE FONCTIONNEMENT – TOTAL		(II) 0,00
011	Charges à caractère général (4)	0,00
012	Charges de personnel et frais assimilés (4)	0,00
014	Atténuations de produits	0,00
016	APA	0,00
017	RSA / Régularisations de RMI	0,00
65	Autres charges de gestion courante (4)	0,00
6586	Frais fonctionnement des groupes d'élus	0,00
66	Charges financières	0,00
67	Charges spécifiques (4)	0,00

(1) Il s'agit des restes à réaliser établis conformément à la comptabilité d'engagement annuelle. A servir uniquement en cas de reprise des résultats de l'exercice précédent, soit après le vote du compte administratif, soit en cas de reprise anticipée des résultats.

Les restes à réaliser de la section de fonctionnement correspondent : en dépenses, aux dépenses engagées non mandatées et non rattachées telles qu'elles ressortissent de la comptabilité des engagements ; et en recettes, aux recettes certaines n'ayant pas donné lieu à l'émission d'un titre et non rattachées.

Les restes à réaliser de la section d'investissement correspondent : en dépenses, aux dépenses engagées non mandatées au 31/12 de l'exercice précédent telles qu'elles ressortissent de la comptabilité des engagements ; et en recettes, aux recettes certaines n'ayant pas donné lieu à l'émission d'un titre au 31/12 de l'exercice précédent.

(2) Suivant le niveau de vote retenu par l'assemblée délibérante.

(3) Hors dépenses imputées au chapitre 018.

(4) Hors dépenses imputées aux chapitres 016 et 017.

(5) Le chapitre 204 « Subventions d'équipement versées » est un chapitre globalisé regroupant les comptes 204 et 2324.

I – INFORMATIONS GÉNÉRALES	I
EXECUTION DU BUDGET DE L'EXERCICE PRÉCÉDENT – RAR RECETTES	C3

DETAIL DES RESTES A REALISER N-1 EN RECETTES (1)

Chap. / art. (2)	Libellé	Titres restant à émettre
SECTION D'INVESTISSEMENT – TOTAL		(III) 0,00
018	RSA	0,00
024	Produits des cessions d'immobilisations	0,00
10	Dotations, fonds divers et réserves	0,00
13	Subventions d'investissement (reçues) (3)	0,00
16	Emprunts et dettes assimilées	0,00
18	Cpte de liaison : affectation (BA,régie)	0,00
20	Immobilisations incorporelles (sauf 204) (3)	0,00
204	Subventions d'équipement versées (3) (5)	0,00
21	Immobilisations corporelles (3)	0,00
22	Immobilisations reçues en affectation (3)	0,00
23	Immobilisations en cours (sauf 2324) (3)	0,00
26	Participations et créances rattachées	0,00
27	Autres immobilisations financières (3)	0,00
45	Chapitres d'opérations pour compte de tiers	0,00
SECTION DE FONCTIONNEMENT – TOTAL		(IV) 0,00
70	Prod. services, domaine, ventes diverses	0,00
73	Impôts et taxes	0,00
731	Fiscalité locale	0,00
74	Dotations et participations (4)	0,00
75	Autres produits de gestion courante (4)	0,00
013	Atténuations de charges (4)	0,00
016	APA	0,00
017	RSA / Régularisations de RMI	0,00
76	Produits financiers	0,00
77	Produits spécifiques (4)	0,00

(1) Il s'agit des restes à réaliser établis conformément à la comptabilité d'engagement annuelle. A servir uniquement en cas de reprise des résultats de l'exercice précédent, soit après le vote du compte administratif, soit en cas de reprise anticipée des résultats.

Les restes à réaliser de la section de fonctionnement correspondent : en dépenses, aux dépenses engagées non mandatées et non rattachées telles qu'elles ressortissent de la comptabilité des engagements ; et en recettes, aux recettes certaines n'ayant pas donné lieu à l'émission d'un titre et non rattachées.

Les restes à réaliser de la section d'investissement correspondent : en dépenses, aux dépenses engagées non mandatées au 31/12 de l'exercice précédent telles qu'elles ressortissent de la comptabilité des engagements ; et en recettes, aux recettes certaines n'ayant pas donné lieu à l'émission d'un titre au 31/12 de l'exercice précédent.

(2) Suivant le niveau de vote retenu par l'assemblée délibérante.

(3) Hors recettes imputées au chapitre 018.

(4) Hors recettes imputées aux chapitres 016 et 017.

(5) Le chapitre 204 « Subventions d'équipement versées » est un chapitre globalisé regroupant les comptes 204 et 2324.

II – PRESENTATION GENERALE DU BUDGET	II
VUE D'ENSEMBLE DU BUDGET – VOTE ET REPORTS	A

		DEPENSES	RECETTES
VOTE	Crédits d'investissement votés au titre du présent budget (y compris le compte 1068)	126 404 159,00	126 404 159,00
+		+	+
REPORTS	Restes à réaliser de l'exercice précédent (RAR N-1) (1)	0,00	0,00
	001 Solde d'exécution de la section d'investissement reporté (1)	(si solde négatif) 0,00	(si solde positif) 0,00
=		=	=
Total de la section d'investissement (2)		126 404 159,00	126 404 159,00
		DEPENSES	RECETTES
VOTE	Crédits de fonctionnement votés au titre du présent budget	357 509 243,00	357 509 243,00
+		+	+
REPORTS	Restes à réaliser de l'exercice précédent (RAR N-1) (1)	0,00	0,00
	002 Résultat de fonctionnement reporté (1)	(si déficit) 0,00	(si excédent) 0,00
=		=	=
Total de la section de fonctionnement (3)		357 509 243,00	357 509 243,00
TOTAL DU BUDGET (4)		483 913 402,00	483 913 402,00

(1) A servir uniquement en cas de reprise des résultats de l'exercice précédent, soit après le vote du compte administratif, soit en cas de reprise anticipée des résultats.

Les restes à réaliser de la section de fonctionnement correspondent : en dépenses, aux dépenses engagées non mandatées et non rattachées telles qu'elles ressortissent de la comptabilité des engagements ; et en recettes, aux recettes certaines n'ayant pas donné lieu à l'émission d'un titre et non rattachées.

Les restes à réaliser de la section d'investissement correspondent : en dépenses, aux dépenses engagées non mandatées au 31/12 de l'exercice précédent telles qu'elles ressortissent de la comptabilité des engagements ; et en recettes, aux recettes certaines n'ayant pas donné lieu à l'émission d'un titre au 31/12 de l'exercice précédent.

(2) Total de la section d'investissement = RAR + solde d'exécution reporté + crédits d'investissement votés.

(3) Total de la section de fonctionnement = RAR + résultat reporté + crédits de fonctionnement votés.

(4) Total du budget = total de la section de fonctionnement + total de la section d'investissement.

II – PRESENTATION GENERALE DU BUDGET	II
PRESENTATION DES AP VOTEES	B1

AUTORISATION DE PROGRAMME (1)		Chapitre(s)	Montant
Numéro	Libellé		
ESMSPA 2022 1	ACCOMPAG. PROJETS EHPAD	204	3 000 000,00
9REMEMBT 2005 1	AMEN. FONC	4542138	26 620,00
AFAF 2017 1	AMENAGEMENT FONCIER 2017 CHARMOY	4544140	5 000,00
AFAF 2019 1	AMENAGEMENT FONCIER 2019 POLISOT	4544141	57 000,00
BORDLAC 2018 1	AMENAGEMENT STRUCTURANT DES BORDS DE LACS DE LA FORET D'ORIENT	20	16 200 000,00
HALLESCAL 2019 1	CIME (Complexe International Multisports Escalade	20	1 000 000,00
REHACOL 2021 3	CONST. SALLE POLYV. COLL AIX EN OTHE	20	850 000,00
CONSGRS 2022 1	CONST.&GROSSES REPAR.SCOLAIRE PG 2022	204	1 000 000,00
EQUIISOED 2022 1	EQUIP.CULTURELS PG 2022	204	1 000 000,00
EQUISPORT 2022 1	EQUIPEMENTS SPORTIFS PG 2022	204	2 000 000,00
ESMSPH 2020 1	ESMS PERSONNES HANDICAPEES	204	1 000 000,00
PCCRANOGT 2022 1	PISTE CYCLABLE CRANCEY NOGENT	20	300 000,00
SOUTIENTER 2017 1	PLAN DE SOUTIEN AUX PROJETS STRUCTURANTS DES TERRITOIRES	204	10 000 000,00
VOIRIE 2021 1	PROG VOIRIE 2021	23	-161 459,00
VOIRIE 2022 1	PROG VOIRIE 2022	23	10 394 700,00
PROGCOLL 2021 1	PROGRAMME COLLEGES 2021	20	19 000,00
PROGCOLL 2022 1	PROGRAMME COLLEGES 2022	23	2 500 000,00
VOIRIE 2018 1	PROGRAMME VOIRIE 2018	23	21 000,00
VOIRIE 2019 1	PROGRAMME VOIRIE 2019	23	50 000,00
ESMSENF 2022 1	PROJETS HEBERGEMENT ENFANCE	204	250 000,00
COUVHALLET 2021 1	REFECTION COUVERTURE HALLE DE TENNIS	20	-200 000,00
LOCAUXCR 2021 1	REHABILIT LOCAUX SOCIAUX CENTRE ROUTIER	20	1 000 000,00
9REHACOL 2008 1	REHABILITATION DES COLLEGES 2008	20	30 000,00
MAISONPARC 2021 1	RENOVATION MAISON DU PARC	23	5 500 000,00
CSAREQUAL 2022 1	REQUALIFICATION CSA	20	950 000,00
RESTPAT 2022 1	RESTAURATION PATRIMOINE PG 2022	204	1 500 000,00
9REHACOL 2013 1	RESTRUCTURATION COLLEGE ERVY LE CHATEL	20	-49 000,00
REHACOL 2018 2	RESTRUCTURATION COLLEGE LANGEVIN STE SAVINE	20	6 000 000,00
SAINTERV 2019 1	SAINTERIE DE VENDEUVRE/BARSE	20	1 200 000,00
POMPIER 2019 1	SDIS - RENOVATIONS BATIMENTAIRES	204	850,00
PROHDISPO 2018 1	SOUTIEN AUX PROJETS HORS DISPOSITIFS	204	2 000 000,00
AEPAEURUR 2022 1	SUBVENTION EP/EU PG 2022	204	130 000,00
REHACOL 2018 4	TRAVAUX CITE SCOLAIRE BSA	20	1 200 000,00
04PC 2004 4	VELOVOIE DIENVILLE/DER - LAC ORIENT - LAC AMANCE	20	-38 541,00
TOTAL			68 735 170,00

« AP de dépenses imprévues » (2)	020	0,00
---	-----	------

TOTAL GENERAL	68 735 170,00
----------------------	----------------------

(1) Il s'agit des AP nouvelles qui sont votées lors de la séance d'adoption du budget. Cela concerne des AP relatives à de nouvelles programmations pluriannuelles mais également des AP modifiant un stock d'AP existant.

(2) L'assemblée peut voter des AP de « dépenses imprévues ». Leur montant est limité à 2 % des dépenses réelles de la section correspondante. En fin d'exercice, ces AP sont automatiquement annulées si elles n'ont pas été engagées.

II – PRESENTATION GENERALE DU BUDGET	II
PRESENTATION DES AE VOTEES	B2

AUTORISATION D'ENGAGEMENT (1)		Chapitre(s)	Montant
Numéro	Libellé		
ESCTAF 2018 1	ESCTAF 2018 1) ESC / TAF	65	1 065 600,00
TOTAL			1 065 600,00

« AE de dépenses imprévues » (2)	022	0,00
---	-----	------

TOTAL GENERAL		1 065 600,00
----------------------	--	---------------------

(1) Il s'agit des AE nouvelles qui sont votées lors de la séance d'adoption du budget. Cela concerne des AE relatives à de nouveaux engagements pluriannuels mais également des AE modifiant un stock d'AE existant.

(2) L'assemblée peut voter des AE de « dépenses imprévues ». Leur montant est limité à 2 % des dépenses réelles de la section correspondante. En fin d'exercice, ces AE sont automatiquement annulées si elles n'ont pas été engagées.

II – PRESENTATION GENERALE DU BUDGET	II
EQUILIBRE FINANCIER DU BUDGET – SECTION D'INVESTISSEMENT	C1

DEPENSES D'INVESTISSEMENT

Chap.	Libellé	Pour mémoire, budget précédent (1)	Restes à réaliser N-1	Propositions nouvelles (2)	Vote de l'assemblée	TOTAL (= RAR + vote)
018	RSA	0,00	0,00	0,00	0,00	0,00
20	Immobilisations incorporelles (sauf le 204) (y compris opérations) (3)	0,00	0,00	5 520 115,80	5 520 115,80	5 520 115,80
204	Subventions d'équipement versées (y compris opérations) (3) (8)	0,00	0,00	23 809 271,20	23 809 271,20	23 809 271,20
21	Immobilisations corporelles (y compris opérations) (3)	0,00	0,00	11 216 590,00	11 216 590,00	11 216 590,00
22	Immobilisations reçues en affectation (y compris opérations) (3) (4)	0,00	0,00	0,00	0,00	0,00
23	Immobilisations en cours (sauf 2324) (y compris opérations) (3)	0,00	0,00	58 213 702,00	58 213 702,00	58 213 702,00
Total des dépenses d'équipement		0,00	0,00	98 759 679,00	98 759 679,00	98 759 679,00
10	Dotations, fonds divers et réserves	0,00	0,00	0,00	0,00	0,00
13	Subventions d'investissement (3)	0,00	0,00	0,00	0,00	0,00
16	Emprunts et dettes assimilées	0,00	0,00	2 402 986,00	2 402 986,00	2 402 986,00
18	Cpte de liaison : affectation (BA,régie) (5)	0,00	0,00	0,00	0,00	0,00
26	Participations et créances rattachées	0,00	0,00	1 800 000,00	1 800 000,00	1 800 000,00
27	Autres immobilisations financières (3)	0,00	0,00	206 858,00	206 858,00	206 858,00
Total des dépenses financières		0,00	0,00	4 409 844,00	4 409 844,00	4 409 844,00
45...	Chapitres d'opérations pour compte de tiers (6)	0,00	0,00	393 700,00	393 700,00	393 700,00
Total des dépenses réelles d'investissement		0,00	0,00	103 563 223,00	103 563 223,00	103 563 223,00

040	Opérations ordre transf. entre sections (7)	0,00		20 240 936,00	20 240 936,00	20 240 936,00
041	Opérations patrimoniales (7)	0,00		2 600 000,00	2 600 000,00	2 600 000,00
Total des dépenses d'ordre d'investissement		0,00		22 840 936,00	22 840 936,00	22 840 936,00

TOTAL	0,00	0,00	126 404 159,00	126 404 159,00	126 404 159,00
--------------	-------------	-------------	-----------------------	-----------------------	-----------------------

+

D 001 SOLDE D'EXECUTION NEGATIF REPORTE OU ANTICIPE	0,00
--	-------------

=

TOTAL DES DEPENSES D'INVESTISSEMENT CUMULEES	126 404 159,00
---	-----------------------

(1) Voir état I-B pour la comparaison par rapport au budget précédent.

(2) Proposition formulée par le président pour l'exercice N.

(3) Hors dépenses imputées au chapitre 018.

(4) En dépenses, le chapitre 22 retrace les travaux d'investissement réalisés sur les biens reçus en affectation. En recette, il retrace, le cas échéant, l'annulation de tels travaux effectués sur un exercice antérieur.

(5) A servir uniquement lorsque la collectivité effectue une dotation initiale en espèces au profit d'un service public non personnalisé qu'elle crée.

(6) Seul le total des opérations pour compte de tiers figure sur cet état (voir le détail en IV-B5).

(7) DF 023 = RI 021 ; DI 040 = RF 042 ; RI 040 = DF 042 ; DI 041 = RI 041.

(8) Le chapitre 204 « Subventions d'équipement versées » est un chapitre globalisé regroupant les comptes 204 et 2324.

II – PRESENTATION GENERALE DU BUDGET	II
EQUILIBRE FINANCIER DU BUDGET – SECTION D'INVESTISSEMENT	C1

RECETTES D'INVESTISSEMENT

Chap.	Libellé	Pour mémoire, budget précédent (1)	Restes à réaliser N-1	Propositions nouvelles (2)	Vote de l'assemblée	TOTAL (= RAR + vote)
018	RSA	0,00	0,00	0,00	0,00	0,00
13	Subventions d'investissement (reçues) (sauf le 138) (3)	0,00	0,00	6 129 706,00	6 129 706,00	6 129 706,00
16	Emprunts et dettes assimilées (4)	0,00	0,00	55 500 000,00	55 500 000,00	55 500 000,00
20	Immobilisations incorporelles (sauf le 204) (3)	0,00	0,00	0,00	0,00	0,00
204	Subventions d'équipement versées (3) (13)	0,00	0,00	0,00	0,00	0,00
21	Immobilisations corporelles (3)	0,00	0,00	350,00	350,00	350,00
22	Immobilisations reçues en affectation (3) (5)	0,00	0,00	0,00	0,00	0,00
23	Immobilisations en cours (sauf 2324) (3)	0,00	0,00	0,00	0,00	0,00
Total des recettes d'équipement		0,00	0,00	61 630 056,00	61 630 056,00	61 630 056,00
10	Dotations, fonds divers et réserves (sauf 1068)	0,00	0,00	9 000 000,00	9 000 000,00	9 000 000,00
1068	Excédents de fonctionnement capitalisés (6)	0,00	0,00	0,00	0,00	0,00
138	Autres subventions invest. non transf. (3) (7)	0,00	0,00	0,00	0,00	0,00
16	Emprunts et dettes assimilées	0,00	0,00	0,00	0,00	0,00
18	Cpte de liaison : affectation (BA,régie) (8)	0,00	0,00	0,00	0,00	0,00
26	Participations et créances rattachées	0,00	0,00	0,00	0,00	0,00
27	Autres immobilisations financières (3)	0,00	0,00	2 364 167,00	2 364 167,00	2 364 167,00
024	Produits des cessions d'immobilisations	0,00	0,00	1 569 000,00	1 569 000,00	1 569 000,00
Total des recettes financières		0,00	0,00	12 933 167,00	12 933 167,00	12 933 167,00
45...	Chapitres d'opérations pour le compte de tiers (9)	0,00	0,00	0,00	0,00	0,00
Total des recettes réelles d'investissement		0,00	0,00	74 563 223,00	74 563 223,00	74 563 223,00

021	Virement de la section de fonctionnement (10)	0,00		16 240 936,00	16 240 936,00	16 240 936,00
040	Opérations ordre transf. entre sections (10) (11)	0,00		33 000 000,00	33 000 000,00	33 000 000,00
041	Opérations patrimoniales (10)	0,00		2 600 000,00	2 600 000,00	2 600 000,00
Total des recettes d'ordre d'investissement		0,00		51 840 936,00	51 840 936,00	51 840 936,00

TOTAL	0,00	0,00	126 404 159,00	126 404 159,00	126 404 159,00
--------------	-------------	-------------	-----------------------	-----------------------	-----------------------

+

R 001 SOLDE D'EXECUTION POSITIF REPORTE OU ANTICIPE	0,00
--	-------------

=

TOTAL DES RECETTES D'INVESTISSEMENT CUMULEES	126 404 159,00
---	-----------------------

Pour information :

Il s'agit, pour un budget voté en équilibre, des ressources propres correspondant à l'excédent des recettes réelles de fonctionnement sur les dépenses réelles de fonctionnement. Il sert à financer le remboursement du capital de la dette et les nouveaux investissements de la collectivité.

AUTOFINANCEMENT PREVISIONNEL DÉGAGÉ PAR LA SECTION DE FONCTIONNEMENT (12)	29 000 000,00
--	----------------------

(1) Voir état I-B pour la comparaison par rapport au budget précédent.

(2) Proposition formulée par le président pour l'exercice N.

(3) Hors recettes imputées au chapitre 018.

(4) Sauf 165, 166 et 16449.

(5) En dépenses, le chapitre 22 retrace les travaux d'investissement réalisés sur les biens reçus en affectation. En recette, il retrace, le cas échéant, l'annulation de tels travaux effectués sur un exercice antérieur.

(6) Le compte 1068 n'est pas un chapitre mais un article du chapitre 10.

(7) Le compte 138 n'est pas un chapitre mais une subdivision du chapitre 13.

(8) A servir uniquement lorsque la collectivité effectue une dotation initiale en espèces au profit d'un service public non personnalisé qu'elle crée.

(9) Seul le total des opérations pour compte de tiers figure sur cet état (voir le détail en IV-B5).

(10) DF 023 = RI 021 ; DI 040 = RF 042 ; RI 040 = DF 042 ; DI 041 = RI 041.

(11) Les comptes 15, 29, 39, 49 et 59 peuvent figurer dans le détail du chapitre si la collectivité a opté pour le régime des provisions budgétaires, conformément aux dispositions législatives et réglementaires applicables.

(12) Solde de l'opération DF 023 + DF 042 – RF 042 ou solde de l'opération RI 021 + RI 040 – DI 040.

(13) Le chapitre 204 « Subventions d'équipement versées » est un chapitre globalisé regroupant les comptes 204 et 2324.

II – PRESENTATION GENERALE DU BUDGET	II
EQUILIBRE FINANCIER – SECTION DE FONCTIONNEMENT	C2

DEPENSES DE FONCTIONNEMENT

Chap.	Libellé	Pour mémoire, budget précédent (1)	Restes à réaliser N-1	Propositions nouvelles (2)	Vote de l'assemblée	TOTAL (= RAR + vote)
011	Charges à caractère général (3)	0,00	0,00	21 571 031,00	21 571 031,00	21 571 031,00
012	Charges de personnel et frais assimilés (3)	0,00	0,00	61 648 452,00	61 648 452,00	61 648 452,00
014	Atténuations de produits	0,00	0,00	2 500 000,00	2 500 000,00	2 500 000,00
016	APA	0,00	0,00	40 414 070,00	40 414 070,00	40 414 070,00
017	RSA / Régularisations de RMI	0,00	0,00	69 733 420,00	69 733 420,00	69 733 420,00
65	Autres charges de gestion courante (sauf 6586) (3)	0,00	0,00	111 202 134,00	111 202 134,00	111 202 134,00
6586	Frais fonctionnement des groupes d'élus	0,00	0,00	0,00	0,00	0,00
Total des dépenses de gestion courante		0,00	0,00	307 069 107,00	307 069 107,00	307 069 107,00
66	Charges financières	0,00	0,00	680 000,00	680 000,00	680 000,00
67	Charges spécifiques (3)	0,00	0,00	69 200,00	69 200,00	69 200,00
68	Dotations aux provisions, dépréciations (semi-budgétaires) (3)	0,00	0,00	450 000,00	450 000,00	450 000,00
Total des dépenses réelles de fonctionnement		0,00	0,00	308 268 307,00	308 268 307,00	308 268 307,00

023	Virement à la section d'investissement (4)	0,00	0,00	16 240 936,00	16 240 936,00	16 240 936,00
042	Opérations ordre transf. entre sections (4) (5)	0,00	0,00	33 000 000,00	33 000 000,00	33 000 000,00
043	Opérations ordre intérieur de la section (4)	0,00	0,00	0,00	0,00	0,00
Total des dépenses d'ordre de fonctionnement		0,00	0,00	49 240 936,00	49 240 936,00	49 240 936,00

TOTAL	0,00	0,00	357 509 243,00	357 509 243,00	357 509 243,00
--------------	-------------	-------------	-----------------------	-----------------------	-----------------------

+

D 002 RESULTAT REPORTE OU ANTICIPE	0,00
---	-------------

=

TOTAL DES DEPENSES DE FONCTIONNEMENT CUMULEES	357 509 243,00
--	-----------------------

(1) Voir état I-B pour la comparaison par rapport au budget précédent.

(2) Proposition formulée par le président pour l'exercice N.

(3) Hors dépenses imputées aux chapitres 016 et 017.

(4) DF 023 = RI 021 ; DI 040 = RF 042 ; RI 040 = DF 042 ; DF 043 = RF 043.

(5) Les comptes 68 peuvent figurer dans le détail du chapitre si la collectivité a opté pour le régime des provisions budgétaires, conformément aux dispositions législatives et réglementaires applicables.

II – PRESENTATION GENERALE DU BUDGET	II
EQUILIBRE FINANCIER – SECTION DE FONCTIONNEMENT	C2

RECETTES DE FONCTIONNEMENT

Chap.	Libellé	Pour mémoire, budget précédent (1)	Restes à réaliser N-1	Propositions nouvelles (2)	Vote de l'assemblée	TOTAL (= RAR + vote)
013	Atténuations de charges (3)	0,00	0,00	173 000,00	173 000,00	173 000,00
016	APA	0,00	0,00	16 273 773,00	16 273 773,00	16 273 773,00
017	RSA / Régularisations de RMI	0,00	0,00	1 217 418,00	1 217 418,00	1 217 418,00
70	Prod. services, domaine, ventes diverses	0,00	0,00	2 740 988,00	2 740 988,00	2 740 988,00
73	Impôts et taxes (sauf le 731)	0,00	0,00	107 336 583,00	107 336 583,00	107 336 583,00
731	Fiscalité locale	0,00	0,00	134 000 000,00	134 000 000,00	134 000 000,00
74	Dotations et participations (3)	0,00	0,00	71 517 383,00	71 517 383,00	71 517 383,00
75	Autres produits de gestion courante (3)	0,00	0,00	3 562 162,00	3 562 162,00	3 562 162,00
Total des recettes de gestion courante		0,00	0,00	336 821 307,00	336 821 307,00	336 821 307,00
76	Produits financiers	0,00	0,00	0,00	0,00	0,00
77	Produits spécifiques (3)	0,00	0,00	7 000,00	7 000,00	7 000,00
78	Reprises amort., dépréciations, prov. (semi-budgétaires) (3)	0,00		440 000,00	440 000,00	440 000,00
Total des recettes réelles de fonctionnement		0,00	0,00	337 268 307,00	337 268 307,00	337 268 307,00

042	Opérations ordre transf. entre sections (4) (5)	0,00		20 240 936,00	20 240 936,00	20 240 936,00
043	Opérations ordre intérieur de la section (4)	0,00		0,00	0,00	0,00
Total des recettes d'ordre de fonctionnement		0,00		20 240 936,00	20 240 936,00	20 240 936,00

TOTAL	0,00	0,00	357 509 243,00	357 509 243,00	357 509 243,00
--------------	-------------	-------------	-----------------------	-----------------------	-----------------------

+

R 002 RESULTAT REPORTE OU ANTICIPE	0,00
---	-------------

=

TOTAL DES RECETTES DE FONCTIONNEMENT CUMULEES	357 509 243,00
--	-----------------------

Pour information :

AUTOFINANCEMENT PREVISIONNEL DÉGAGÉ AU PROFIT DE LA SECTION D'INVESTISSEMENT (6)	29 000 000,00	Il s'agit, pour un budget voté en équilibre, des ressources propres correspondant à l'excédent des recettes réelles de fonctionnement sur les dépenses réelles de fonctionnement. Il sert à financer le remboursement du capital de la dette et les nouveaux investissements de la collectivité.
---	----------------------	--

(1) Voir état I-B pour la comparaison par rapport au budget précédent.

(2) Proposition formulée par le président pour l'exercice N.

(3) Hors recettes imputées aux chapitres 016 et 017.

(4) $DF\ 023 = RI\ 021$; $DI\ 040 = RF\ 042$; $RI\ 040 = DF\ 042$; $DF\ 043 = RF\ 043$.

(5) Les comptes 78 peuvent figurer dans le détail du chapitre si la collectivité a opté pour le régime des provisions budgétaires, conformément aux dispositions législatives et réglementaires applicables.

(6) Solde de l'opération $DF\ 023 + DF\ 042 - RF\ 042$ ou solde de l'opération $RI\ 021 + RI\ 040 - DI\ 040$.

II – PRESENTATION GENERALE DU BUDGET	II
BALANCE GENERALE – DEPENSES	D1

DEPENSES D'INVESTISSEMENT (y compris RAR)

INVESTISSEMENT		Opérations réelles (1)	Opérations d'ordre (2)	TOTAL
10	Dotations, fonds divers et réserves	0,00	0,00	0,00
13	Subventions d'investissement (3)	0,00	2 840 936,00	2 840 936,00
15	Provisions pour risques et charges (4)		0,00	0,00
16	Emprunts et dettes assimilées (sauf 1688 non budgétaire)	2 402 986,00	0,00	2 402 986,00
18	Cpte de liaison : affectation (BA,régie)	(7) 0,00		0,00
	Total des opérations d'équipement	0,00		0,00
20	Immobilisations incorporelles (sauf 204) (3) (5)	5 520 115,80	0,00	5 520 115,80
204	Subventions d'équipement versées (3) (5) (10)	23 809 271,20	0,00	23 105 698,20
21	Immobilisations corporelles (3) (5)	11 216 590,00	900 000,00	12 116 590,00
22	Immobilisations reçues en affectation (3) (5)	(8) 0,00	0,00	0,00
23	Immobilisations en cours (3) (sauf 2324) (5)	58 213 702,00	2 000 000,00	60 917 275,00
018	RSA	0,00	0,00	0,00
26	Participations et créances rattachées	1 800 000,00	0,00	1 800 000,00
27	Autres immobilisations financières (3)	206 858,00	0,00	206 858,00
28	Amortissement des immobilisations (reprises)		0,00	0,00
29	Dépréciations des immobilisations (4)		0,00	0,00
39	Dépréciation des stocks et en-cours (4)		0,00	0,00
3...	Stocks et en-cours		0,00	0,00
198	Neutralisation des amortissements		17 100 000,00	17 100 000,00
45	Chapitres d'opérations pour compte de tiers (6)	393 700,00	0,00	393 700,00
481	Charges à rép. sur plusieurs exercices		0,00	0,00
49	Dépréciation des comptes de tiers (4)		0,00	0,00
59	Dépréciation des comptes financiers (4)		0,00	0,00
Dépenses d'investissement – Total		103 563 223,00	22 840 936,00	126 404 159,00

+

D 001 SOLDE D'EXECUTION NEGATIF REPORTE OU ANTICIPE	0,00
--	-------------

=

TOTAL DES DEPENSES D'INVESTISSEMENT CUMULEES	126 404 159,00
---	-----------------------

DEPENSES DE FONCTIONNEMENT (y compris RAR)

FONCTIONNEMENT		Opérations réelles (1)	Opérations d'ordre (2)	TOTAL
011	Charges à caractère général (9)	21 571 031,00		21 571 031,00
012	Charges de personnel et frais assimilés (9)	61 648 452,00		61 648 452,00
014	Atténuations de produits	2 500 000,00		2 500 000,00
016	APA	40 414 070,00		40 414 070,00
017	RSA / Régularisations de RMI	69 733 420,00		69 733 420,00
60	Achats et variation des stocks		0,00	0,00
65	Autres charges de gestion courante (sauf 6586) (9)	111 202 134,00	0,00	111 202 134,00
6586	Frais fonctionnement des groupes d'élus	0,00		0,00
66	Charges financières	680 000,00	0,00	680 000,00
67	Charges spécifiques (9)	69 200,00	0,00	69 200,00
68	Dot. aux amortissements et provisions (9)	450 000,00	33 000 000,00	33 450 000,00
71	Production stockée (ou déstockage)		0,00	0,00
023	Virement à la section d'investissement		16 240 936,00	16 240 936,00
Dépenses de fonctionnement – Total		308 268 307,00	49 240 936,00	357 509 243,00

+

D 002 RESULTAT REPORTE OU ANTICIPE	0,00
---	-------------

=

TOTAL DES DEPENSES DE FONCTIONNEMENT CUMULEES	357 509 243,00
--	-----------------------

(1) Y compris les opérations relatives au rattachement et les opérations d'ordre semi-budgétaires.

(2) Voir la liste des opérations d'ordre de l'instruction budgétaire et comptable M. 57.

(3) Hors dépenses imputées au chapitre 018.

(4) Ces chapitres ne sont à renseigner que si la collectivité applique le régime des provisions budgétaires, conformément aux dispositions législatives et réglementaires applicables.

(5) Hors chapitres opérations.

(6) Seul le total des opérations pour compte de tiers figure sur cet état (voir le détail en IV-B5).

(7) A utiliser uniquement dans le cas où la collectivité effectuerait une dotation initiale au profit d'un service public doté de la seule autonomie financière.

(8) A utiliser uniquement dans le cas où la collectivité effectuerait des dépenses sur des biens affectés.

(9) Hors dépenses imputées aux chapitres 016 et 017.

(10) Le chapitre 204 « Subventions d'équipement versées » est un chapitre globalisé regroupant les comptes 204 et 2324.

II – PRESENTATION GENERALE DU BUDGET	II
BALANCE GENERALE – RECETTES	D2

RECETTES D'INVESTISSEMENT (y compris RAR)

INVESTISSEMENT		Opérations réelles (1)	Opérations d'ordre (2)	TOTAL
10	Dotations, fonds divers et réserves (sauf 1068)	9 000 000,00	0,00	9 000 000,00
13	Subventions d'investissement (reçues) (3)	6 129 706,00	0,00	6 129 706,00
15	Provisions pour risques et charges (4)		0,00	0,00
16	Emprunts et dettes assimilées (sauf 1688 non budgétaire)	55 500 000,00	0,00	55 500 000,00
18	Cpte de liaison : affectation (BA,régie)	(6) 0,00		0,00
20	Immobilisations incorporelles (sauf le 204) (3)	0,00	2 600 000,00	2 600 000,00
204	Subventions d'équipement versées (3) (9)	0,00	0,00	0,00
21	Immobilisations corporelles (3)	350,00	0,00	350,00
22	Immobilisations reçues en affectation (3)	(7) 0,00	0,00	0,00
23	Immobilisations en cours(sauf 2324) (3)	0,00	0,00	0,00
018	RSA	0,00	0,00	0,00
26	Participations et créances rattachées	0,00	0,00	0,00
27	Autres immobilisations financières (3)	2 364 167,00	0,00	2 364 167,00
28	Amortissement des immobilisations		33 000 000,00	33 000 000,00
29	Dépréciations des immobilisations (4)		0,00	0,00
39	Dépréciation des stocks et en-cours (4)		0,00	0,00
3...	Stocks et en-cours		0,00	0,00
45	Chapitres d'opérations pour compte de tiers (5)	0,00	0,00	0,00
481	Charges à rép. sur plusieurs exercices		0,00	0,00
49	Dépréciation des comptes de tiers (4)		0,00	0,00
59	Dépréciation des comptes financiers (4)		0,00	0,00
021	Virement de la section de fonctionnement		16 240 936,00	16 240 936,00
024	Produits des cessions d'immobilisations	1 569 000,00		1 569 000,00
Recettes d'investissement – Total		74 563 223,00	51 840 936,00	126 404 159,00

+

R 001 SOLDE D'EXECUTION POSITIF REPORTE OU ANTICIPE	0,00
--	-------------

+

R 1068 AFFECTATION DU RESULTAT	0,00
---------------------------------------	-------------

=

TOTAL DES RECETTES D'INVESTISSEMENT CUMULEES	126 404 159,00
---	-----------------------

RECETTES DE FONCTIONNEMENT (y compris RAR)

FONCTIONNEMENT		Opérations réelles (1)	Opérations d'ordre (2)	TOTAL
013	Atténuations de charges (8)	173 000,00		173 000,00
016	APA	16 273 773,00		16 273 773,00
017	RSA / Régularisations de RMI	1 217 418,00		1 217 418,00
60	Achats et variation des stocks		0,00	0,00
70	Prod. services, domaine, ventes diverses	2 740 988,00		2 740 988,00
71	Production stockée (ou déstockage)		0,00	0,00
72	Production immobilisée		300 000,00	300 000,00
73	Impôts et taxes (sauf 731)	107 336 583,00		107 336 583,00
731	Fiscalité locale	134 000 000,00		134 000 000,00
74	Dotations et participations (8)	71 517 383,00		71 517 383,00
75	Autres produits de gestion courante (8)	3 562 162,00	0,00	3 562 162,00
76	Produits financiers	0,00	0,00	0,00
77	Produits spécifiques (8)	7 000,00	19 940 936,00	19 947 936,00
78	Reprise sur amortissements et provisions (8)	440 000,00	0,00	440 000,00
79	Transferts de charges		0,00	0,00
Recettes de fonctionnement – Total		337 268 307,00	20 240 936,00	357 509 243,00

+

R 002 RESULTAT REPORTE OU ANTICIPE	0,00
---	-------------

=

FONCTIONNEMENT	Opérations réelles (1)	Opérations d'ordre (2)	TOTAL
TOTAL DES RECETTES DE FONCTIONNEMENT CUMULEES			357 509 243,00

(1) Y compris les opérations relatives au rattachement et les opérations d'ordre semi-budgétaires.

(2) Voir la liste des opérations d'ordre de l'instruction budgétaire et comptable M. 57.

(3) Hors recettes imputées au chapitre 018.

(4) Ces chapitres ne sont à renseigner que si la collectivité applique le régime des provisions budgétaires, conformément aux dispositions législatives et réglementaires applicables.

(5) Seul le total des opérations pour compte de tiers figure sur cet état (voir le détail en IV-B5).

(6) A utiliser uniquement dans le cas où la collectivité effectuerait une dotation initiale au profit d'un service public doté de la seule autonomie financière.

(7) A utiliser uniquement dans le cas où la collectivité effectuerait des dépenses sur des biens affectés.

(8) Hors recettes imputées aux chapitres 016 et 017.

(9) Le chapitre 204 « Subventions d'équipement versées » est un chapitre globalisé regroupant les comptes 204 et 2324.

III – VOTE DU BUDGET	III
SECTION D'INVESTISSEMENT – VUE D'ENSEMBLE – DEPENSES – AP NOUVELLES ET CREDITS DE L'EXERCICE	A

DEPENSES

Chapitre		Pour mémoire, budget précédent (1)	RAR N-1 I	Vote de l'assemblée sur les AP lors de la séance budgétaire (2)	Propositions nouvelles	Vote de l'assemblée II	Pour information, dépenses gérées dans le cadre d'une AP	Pour information, dépenses gérées hors AP	TOTAL (RAR N-1 + Vote) III = I + II
TOTAL		0,00	0,00	68 735 170,00	126 404 159,00	126 404 159,00	65 015 317,00	61 388 842,00	126 404 159,00
018	RSA	0,00	0,00	0,00	0,00	0,00	0,00	0,00	0,00
20	Immobilisations incorporelles (sauf 204)	0,00	0,00	28 461 459,00	5 520 115,80	5 520 115,80	3 801 410,00	1 718 705,80	5 520 115,80
204	Subventions d'équipement versées (9)	0,00	0,00	21 880 850,00	23 809 271,20	23 809 271,20	20 308 505,00	3 500 766,20	23 809 271,20
21	Immobilisations corporelles	0,00	0,00	0,00	11 216 590,00	11 216 590,00	216 000,00	11 000 590,00	11 216 590,00
22	Immobilisations reçues en affectation	0,00	0,00	0,00	0,00	0,00	0,00	0,00	0,00
23	Immobilisations en cours (sauf 2324)	0,00	0,00	18 304 241,00	58 213 702,00	58 213 702,00	40 295 702,00	17 918 000,00	58 213 702,00
	Total des opérations d'équipement (3)	0,00	0,00	0,00	0,00	0,00	0,00	0,00	0,00
Total des dépenses d'équipement		0,00	0,00	68 646 550,00	98 759 679,00	98 759 679,00	64 621 617,00	34 138 062,00	98 759 679,00
10	Dotations, fonds divers et réserves	0,00	0,00		0,00	0,00		0,00	0,00
13	Subventions d'investissement	0,00	0,00		0,00	0,00		0,00	0,00
16	Emprunts et dettes assimilées (sauf 1688 non budgétaire)	0,00	0,00		2 402 986,00	2 402 986,00		2 402 986,00	2 402 986,00
18	Cpte de liaison : affectation (BA,régie)	0,00	0,00		0,00	0,00		0,00	0,00
26	Participations et créances rattachées	0,00	0,00	0,00	1 800 000,00	1 800 000,00	0,00	1 800 000,00	1 800 000,00
27	Autres immobilisations financières	0,00	0,00	0,00	206 858,00	206 858,00	0,00	206 858,00	206 858,00
020	Dépenses imprévues (dans le cadre d'une AP)			0,00					
Total des dépenses financières		0,00	0,00	0,00	4 409 844,00	4 409 844,00	0,00	4 409 844,00	4 409 844,00
45	Chapitres d'opérations pour compte de tiers (4)	0,00	0,00	88 620,00	393 700,00	393 700,00	393 700,00	0,00	393 700,00
Total des dépenses réelles		0,00	0,00	68 735 170,00	103 563 223,00	103 563 223,00	65 015 317,00	38 547 906,00	103 563 223,00
040	Opérations ordre transf. entre sections (5) (6)	0,00			20 240 936,00	20 240 936,00		20 240 936,00	20 240 936,00
041	Opérations patrimoniales (7)	0,00			2 600 000,00	2 600 000,00		2 600 000,00	2 600 000,00
Total des dépenses d'ordre		0,00			22 840 936,00	22 840 936,00		22 840 936,00	22 840 936,00

D001 Solde d'exécution négatif reporté ou anticipé (8)	0,00
---	-------------

Total des dépenses d'investissement cumulées	126 404 159,00
---	-----------------------

(1) Voir état I-B pour le contenu du budget précédent.

(2) Il s'agit des AP nouvelles qui sont votées lors de la séance d'adoption du budget. Cela concerne les AP relatives à de nouvelles programmations pluriannuelles mais également les AP modifiant un stock d'AP existant.

(3) Voir l'état III-A2.1 pour le détail des opérations d'équipement.

(4) Voir l'état IV-B5 pour le détail des opérations pour compte de tiers.

(5) Cf. définition du chapitre des opérations d'ordre (*DI 040 = RF 042*).

(6) Aucune prévision budgétaire ne doit figurer à l'article 192 (cf. chapitre 024 « produit des cessions d'immobilisations »).

(7) Cf. définition du chapitre des opérations d'ordre (*DI 041 = RI 041*).

(8) Le solde d'exécution reporté est le résultat constaté de l'exercice précédent qui fait l'objet d'un report et non d'un vote de l'assemblée délibérante. Inscrire en cas de reprise des résultats de l'exercice précédent (après vote du compte administratif ou si reprise anticipée des résultats).

(9) Le chapitre 204 « Subventions d'équipement versées » est un chapitre globalisé regroupant les comptes 204 et 2324.

III – VOTE DU BUDGET	III
SECTION D'INVESTISSEMENT – VUE D'ENSEMBLE – RECETTES	A

RECETTES

Chapitre		Pour mémoire, budget précédent (1)	RAR N-1	Propositions nouvelles	Vote de l'assemblée	TOTAL (RAR N-1 + Vote)
			I		II	III = I + II
TOTAL		0,00	0,00	126 404 159,00	126 404 159,00	126 404 159,00
018	RSA	0,00	0,00	0,00	0,00	0,00
13	Subventions d'investissement (hors 138)	0,00	0,00	6 129 706,00	6 129 706,00	6 129 706,00
16	Emprunts et dettes assimilées (hors 16449, 165, 166 et 1688 non budgétaire)	0,00	0,00	55 500 000,00	55 500 000,00	55 500 000,00
20	Immobilisations incorporelles (sauf 204)	0,00	0,00	0,00	0,00	0,00
204	Subventions d'équipement versées (9)	0,00	0,00	0,00	0,00	0,00
21	Immobilisations corporelles	0,00	0,00	350,00	350,00	350,00
22	Immobilisations reçues en affectation	0,00	0,00	0,00	0,00	0,00
23	Immobilisations en cours (sauf 2324)	0,00	0,00	0,00	0,00	0,00
Total des recettes d'équipement		0,00	0,00	61 630 056,00	61 630 056,00	61 630 056,00
10	Dotations, fonds divers et réserves (sauf 1068)	0,00	0,00	9 000 000,00	9 000 000,00	9 000 000,00
138	Autres subventions invest. non transf.	0,00	0,00	0,00	0,00	0,00
16	Emprunts et dettes assimilées (16449, 165 et 166)	0,00	0,00	0,00	0,00	0,00
18	Cpte de liaison : affectation (BA,régie)	0,00	0,00	0,00	0,00	0,00
26	Participations et créances rattachées	0,00	0,00	0,00	0,00	0,00
27	Autres immobilisations financières	0,00	0,00	2 364 167,00	2 364 167,00	2 364 167,00
024	Produits des cessions d'immobilisations	0,00	0,00	1 569 000,00	1 569 000,00	1 569 000,00
Total des recettes financières		0,00	0,00	12 933 167,00	12 933 167,00	12 933 167,00
45	Chapitres d'opérations pour compte de tiers (2)	0,00	0,00	0,00	0,00	0,00
Total des recettes réelles		0,00	0,00	74 563 223,00	74 563 223,00	74 563 223,00
021	Virement de la section de fonctionnement	0,00		16 240 936,00	16 240 936,00	16 240 936,00
040	Opérations ordre transf. entre sections (3) (4) (5)	0,00		33 000 000,00	33 000 000,00	33 000 000,00
041	Opérations patrimoniales (6)	0,00		2 600 000,00	2 600 000,00	2 600 000,00
Total des recettes d'ordre		0,00		51 840 936,00	51 840 936,00	51 840 936,00

R001 Solde d'exécution positif reporté ou anticipé (7)	0,00
---	-------------

Affectation au compte 1068 (8)	0,00
---------------------------------------	-------------

Total des recettes d'investissement cumulées	126 404 159,00
---	-----------------------

(1) Voir état I-B pour le contenu du budget précédent.

(2) Voir l'état IV-B5 pour le détail des opérations pour compte de tiers.

(3) Cf. définition du chapitre des opérations d'ordre (*RI 040 = DF 042*).

(4) Les comptes 15, 29, 39, 49 et 59 peuvent figurer dans le détail du chapitre si la collectivité a opté pour le régime des provisions budgétaires, conformément aux dispositions législatives et réglementaires applicables.

(5) Aucune prévision budgétaire ne doit figurer à l'article 192 (cf. chapitre 024 « produit des cessions d'immobilisations »).

(6) Cf. définition du chapitre des opérations d'ordre (*DI 041 = RI 041*).

(7) Le solde d'exécution reporté est le résultat constaté de l'exercice précédent qui fait l'objet d'un report et non d'un vote de l'assemblée délibérante. Inscrire en cas de reprise des résultats de l'exercice précédent (après vote du compte administratif ou si reprise anticipée des résultats).

(8) Le montant inscrit doit être conforme à la délibération d'affectation du résultat. Ce montant ne fait donc pas l'objet d'un nouveau vote.

(9) Le chapitre 204 « Subventions d'équipement versées » est un chapitre globalisé regroupant les comptes 204 et 2324.

III – VOTE DU BUDGET	III
SECTION D'INVESTISSEMENT – DEPENSES – DETAIL PAR ARTICLE	A1

Chap. / art. (1)		Pour mémoire, budget précédent (2)	RAR N-1	Vote de l'assemblée sur les AP lors de la séance budgétaire (3)	Propositions nouvelles	Vote de l'assemblée	Pour information Crédits gérés dans le cadre d'une AP	Pour information Crédits gérés hors AP	TOTAL (RAR N-1 + Vote)
			I			II			III = I + II
TOTAL		0,00	0,00	68 735 170,00	126 404 159,00	126 404 159,00	65 015 317,00	61 388 842,00	126 404 159,00
018	RSA	0,00	0,00	0,00	0,00	0,00	0,00	0,00	0,00
20	Immobilisations incorporelles (sauf 204)	0,00	0,00	28 461 459,00	5 520 115,80	5 520 115,80	3 801 410,00	1 718 705,80	5 520 115,80
2031	Frais d'études	0,00	0,00		4 663 115,80	4 663 115,80	3 801 410,00	861 705,80	4 663 115,80
2033	Frais d'insertion	0,00	0,00		5 000,00	5 000,00	0,00	5 000,00	5 000,00
2051	Concessions, droits similaires	0,00	0,00		624 000,00	624 000,00	0,00	624 000,00	624 000,00
2088	Autres immobilisations incorporelles	0,00	0,00		228 000,00	228 000,00	0,00	228 000,00	228 000,00
204	Subventions d'équipement versées (9)	0,00	0,00	21 880 850,00	23 809 271,20	23 809 271,20	20 308 505,00	3 500 766,20	23 809 271,20
204111	Subv. Etat : Bien mobilier, matériel	0,00	0,00		500 000,00	500 000,00	0,00	500 000,00	500 000,00
2041481	Subv. Autres cnes: Bien mobilier, matériel	0,00	0,00		10 000,00	10 000,00	0,00	10 000,00	10 000,00
2041482	Subv. Autres cnes: Bâtiments, installations	0,00	0,00		11 833 179,00	11 831 114,00	11 555 242,00	275 872,00	11 831 114,00
2041581	Autres grpts- Biens mob., mat. et études	0,00	0,00		1 045 000,00	1 045 000,00	0,00	1 045 000,00	1 045 000,00
2041582	Autres grpts - Bâtiments et installat°	0,00	0,00		2 907 097,00	2 907 097,00	2 742 097,00	165 000,00	2 907 097,00
2041723	SNCF Réseau : Projet infrastructure	0,00	0,00		2 000 000,00	2 000 000,00	2 000 000,00	0,00	2 000 000,00
20421	Privé : Bien mobilier, matériel	0,00	0,00		1 031 405,20	1 031 405,20	57 593,00	973 812,20	1 031 405,20
20422	Privé : Bâtiments, installations	0,00	0,00		3 781 082,00	3 781 082,00	3 250 000,00	531 082,00	3 781 082,00
2324	Subventions d'équipements versées	0,00	0,00		701 508,00	703 573,00	703 573,00	0,00	703 573,00
21	Immobilisations corporelles	0,00	0,00	0,00	11 216 590,00	11 216 590,00	216 000,00	11 000 590,00	11 216 590,00
2111	Terrains nus	0,00	0,00		5 100,00	5 100,00	0,00	5 100,00	5 100,00
2118	Autres terrains	0,00	0,00		20 000,00	20 000,00	0,00	20 000,00	20 000,00
2121	Plantations d'arbres et d'arbustes	0,00	0,00		3 950,00	3 950,00	0,00	3 950,00	3 950,00
2128	Autres agencements et aménagement	0,00	0,00		250 000,00	250 000,00	0,00	250 000,00	250 000,00
21312	Bâtiments scolaires	0,00	0,00		4 000,00	4 000,00	0,00	4 000,00	4 000,00
21318	Autres bâtiments publics	0,00	0,00		4 470 000,00	4 470 000,00	0,00	4 470 000,00	4 470 000,00
2152	Installations de voirie	0,00	0,00		665 800,00	665 800,00	0,00	665 800,00	665 800,00
215731	Matériel roulant	0,00	0,00		835 000,00	835 000,00	0,00	835 000,00	835 000,00
215738	Autre matériel et outillage de voirie	0,00	0,00		69 200,00	69 200,00	0,00	69 200,00	69 200,00

DÉPARTEMENT DE L'AUBE - BUDGET DÉPARTEMENTAL - BP - 2022

Chap. / art. (1)		Pour mémoire, budget précédent (2)	RAR N-1	Vote de l'assemblée sur les AP lors de la séance budgétaire (3)	Propositions nouvelles	Vote de l'assemblée	Pour information Crédits gérés dans le cadre d'une AP	Pour information Crédits gérés hors AP	TOTAL (RAR N-1 + Vote)
			I			II			III = I + II
21578	Autre matériel technique	0,00	0,00		821 760,00	821 760,00	0,00	821 760,00	821 760,00
21621	Biens sous-jacents	0,00	0,00		64 000,00	64 000,00	0,00	64 000,00	64 000,00
2181	Install. générales, agencements	0,00	0,00		15 000,00	15 000,00	0,00	15 000,00	15 000,00
21828	Autres matériels de transport	0,00	0,00		619 500,00	619 500,00	0,00	619 500,00	619 500,00
21831	Matériel informatique scolaire	0,00	0,00		300 000,00	300 000,00	0,00	300 000,00	300 000,00
21838	Autre matériel informatique	0,00	0,00		835 000,00	835 000,00	0,00	835 000,00	835 000,00
21841	Matériel de bureau et mobilier scolaire	0,00	0,00		400 000,00	400 000,00	0,00	400 000,00	400 000,00
21848	Autres matériels de bureau et mobiliers	0,00	0,00		421 000,00	421 000,00	150 000,00	271 000,00	421 000,00
2188	Autres immobilisations corporelles	0,00	0,00		1 417 280,00	1 417 280,00	66 000,00	1 351 280,00	1 417 280,00
22	Immobilisations reçues en affectation	0,00	0,00	0,00	0,00	0,00	0,00	0,00	0,00
23	Immobilisations en cours (sauf 2324)	0,00	0,00	18 304 241,00	58 213 702,00	58 213 702,00	40 295 702,00	17 918 000,00	58 213 702,00
2312	Agencements et aménagements de terrains	0,00	0,00		75 000,00	75 000,00	0,00	75 000,00	75 000,00
2313	Constructions	0,00	0,00		28 512 983,00	28 512 983,00	24 522 983,00	3 990 000,00	28 512 983,00
2315	Install., matériel et outill. technique	0,00	0,00		28 919 719,00	28 919 719,00	15 080 719,00	13 839 000,00	28 919 719,00
2316	Restaur. des biens histo. et culturels	0,00	0,00		14 000,00	14 000,00	0,00	14 000,00	14 000,00
2317	Immo. corporelles reçues mise à dispo.	0,00	0,00		692 000,00	692 000,00	692 000,00	0,00	692 000,00
	Total des opérations d'équipement (4)	0,00	0,00	0,00	0,00	0,00	0,00	0,00	0,00
Total des dépenses d'équipement		0,00	0,00	68 646 550,00	98 759 679,00	98 759 679,00	64 621 617,00	34 138 062,00	98 759 679,00
10	Dotations, fonds divers et réserves	0,00	0,00		0,00	0,00		0,00	0,00
13	Subventions d'investissement	0,00	0,00		0,00	0,00		0,00	0,00
16	Emprunts et dettes assimilées (sauf le 1688 non budgétaire)	0,00	0,00		2 402 986,00	2 402 986,00		2 402 986,00	2 402 986,00
1641	Emprunts en euros	0,00	0,00		2 400 986,00	2 400 986,00		2 400 986,00	2 400 986,00
165	Dépôts et cautionnements reçus	0,00	0,00		2 000,00	2 000,00		2 000,00	2 000,00
18	Cpte de liaison : affectation (BA,régie)	0,00	0,00		0,00	0,00		0,00	0,00
26	Participations et créances rattachées	0,00	0,00	0,00	1 800 000,00	1 800 000,00	0,00	1 800 000,00	1 800 000,00
261	Titres de participation	0,00	0,00		1 800 000,00	1 800 000,00	0,00	1 800 000,00	1 800 000,00

DÉPARTEMENT DE L'AUBE - BUDGET DÉPARTEMENTAL - BP - 2022

Chap. / art. (1)		Pour mémoire, budget précédent (2)	RAR N-1 I	Vote de l'assemblée sur les AP lors de la séance budgétaire (3)	Propositions nouvelles	Vote de l'assemblée II	Pour information Crédits gérés dans le cadre d'une AP	Pour information Crédits gérés hors AP	TOTAL (RAR N-1 + Vote) III = I + II
27	Autres immobilisations financières	0,00	0,00	0,00	206 858,00	206 858,00	0,00	206 858,00	206 858,00
275	Dépôts et cautionnements versés	0,00	0,00		80 000,00	80 000,00	0,00	80 000,00	80 000,00
27638	Créance Autres établissements publics	0,00	0,00		126 858,00	126 858,00	0,00	126 858,00	126 858,00
020	Dépenses imprévues (dans le cadre d'une AP)			0,00					
Total des dépenses financières		0,00	0,00	0,00	4 409 844,00	4 409 844,00	0,00	4 409 844,00	4 409 844,00
45...	Opérations pour compte de tiers (5)	0,00	0,00	88 620,00	393 700,00	393 700,00	393 700,00	0,00	393 700,00
4542138	OPERATIONS DE REMEMBREMENT - DEPENSES	0,00	0,00		40 000,00	40 000,00	40 000,00	0,00	40 000,00
4544139	AMENAGEMENT FONCIER DEPENSES	0,00	0,00		55 000,00	55 000,00	55 000,00	0,00	55 000,00
4544140	AMENAGEMENT FONCIER DEPENSES	0,00	0,00		5 000,00	5 000,00	5 000,00	0,00	5 000,00
4544141	AMENAGEMENT FONCIER DEPENSES	0,00	0,00		143 700,00	143 700,00	143 700,00	0,00	143 700,00
458106	CASERNE POMPIERS	0,00	0,00		150 000,00	150 000,00	150 000,00	0,00	150 000,00
Total des dépenses réelles		0,00	0,00	68 735 170,00	103 563 223,00	103 563 223,00	65 015 317,00	38 547 906,00	103 563 223,00
040	Opérations ordre transf. entre sections (6)	0,00			20 240 936,00	20 240 936,00		20 240 936,00	20 240 936,00
	Reprise sur autofinancement antérieur	0,00			19 940 936,00	19 940 936,00		19 940 936,00	19 940 936,00
13911	Subv. transf. Etat et établ. nationaux	0,00			152 200,00	152 200,00		152 200,00	152 200,00
13912	Subv. transf. Régions	0,00			711 800,00	711 800,00		711 800,00	711 800,00
139148	Subv. transf. Autres communes	0,00			304 300,00	304 300,00		304 300,00	304 300,00
139172	Subv. transf. FEDER	0,00			136 700,00	136 700,00		136 700,00	136 700,00
13918	Autres subventions d'équipement transf.	0,00			49 400,00	49 400,00		49 400,00	49 400,00
1393121	Dotation départementale équip. collèges	0,00			1 486 536,00	1 486 536,00		1 486 536,00	1 486 536,00
198	Neutralisation des amortissements	0,00			17 100 000,00	17 100 000,00		17 100 000,00	17 100 000,00
	Charges transférées (7)	0,00			300 000,00	300 000,00		300 000,00	300 000,00
2121	Plantations d'arbres et d'arbustes	0,00			10 000,00	10 000,00		10 000,00	10 000,00
2128	Autres agencements et aménagements	0,00			40 000,00	40 000,00		40 000,00	40 000,00
21351	Bâtiments publics	0,00			20 000,00	20 000,00		20 000,00	20 000,00
2151	Réseaux de voirie	0,00			150 000,00	150 000,00		150 000,00	150 000,00

DÉPARTEMENT DE L'AUBE - BUDGET DÉPARTEMENTAL - BP - 2022

Chap. / art. (1)		Pour mémoire, budget précédent (2)	RAR N-1 I	Vote de l'assemblée sur les AP lors de la séance budgétaire (3)	Propositions nouvelles	Vote de l'assemblée II	Pour information Crédits gérés dans le cadre d'une AP	Pour information Crédits gérés hors AP	TOTAL (RAR N-1 + Vote) III = I + II
2152	Installations de voirie	0,00			50 000,00	50 000,00		50 000,00	50 000,00
215738	Autre matériel et outillage de voirie	0,00			20 000,00	20 000,00		20 000,00	20 000,00
21828	Autres matériels de transport	0,00			10 000,00	10 000,00		10 000,00	10 000,00
041	Opérations patrimoniales (8)	0,00			2 600 000,00	2 600 000,00		2 600 000,00	2 600 000,00
2188	Autres immobilisations corporelles	0,00			600 000,00	600 000,00		600 000,00	600 000,00
2313	Constructions	0,00			2 000 000,00	2 000 000,00		2 000 000,00	2 000 000,00
Total des dépenses d'ordre		0,00			22 840 936,00	22 840 936,00		22 840 936,00	22 840 936,00

(1) Détailler les articles conformément au plan de comptes.

(2) Voir état I-B pour le contenu du budget précédent.

(3) Il s'agit des AP nouvelles qui sont votées lors de la séance d'adoption du budget. Cela concerne les AP relatives à de nouvelles programmations pluriannuelles mais également les AP modifiant un stock d'AP existant.

(4) Voir état III-A2.1 pour le détail des opérations d'équipement.

(5) Il y a autant de ligne que d'opération pour compte de tiers.

(6) Cf. définition du chapitre des opérations d'ordre (DI 040 = RF 042).

(7) Aucune prévision budgétaire ne doit figurer à l'article 192 (cf. chapitre 024 « produit des cessions d'immobilisations »).

(8) Cf. définition du chapitre des opérations d'ordre (DI 041 = RI 041).

(9) Le chapitre 204 « Subventions d'équipement versées » est un chapitre globalisé regroupant les comptes 204 et 2324.

III – VOTE DU BUDGET	III
SECTION D'INVESTISSEMENT – VUE D'ENSEMBLE DES OPERATIONS D'EQUIPEMENT	A2.1

Vue d'ensemble des chapitres des opérations d'équipement

N° Opération	Libellé de l'opération	N° AP (1)	Pour mémoire réalisations cumulées au 01/01/N	RAR N-1	Propositions nouvelles	Vote de l'assemblée	Pour information Crédits gérés dans le cadre d'une AP	Pour information Crédits gérés hors AP
TOTAL			0,00	0,00	0,00	0,00	0,00	0,00

(1) Colonne à renseigner uniquement lorsque l'opération d'équipement est afférente à une AP.

III – VOTE DU BUDGET	III
SECTION D'INVESTISSEMENT – DETAIL DES OPERATIONS D'EQUIPEMENT	A2.2

Cet état ne contient pas d'information.

III – VOTE DU BUDGET	III
SECTION D'INVESTISSEMENT – DETAIL DES OPERATIONS D'EQUIPEMENT	A2.3

Cet état ne contient pas d'information.

III – VOTE DU BUDGET	III
SECTION D'INVESTISSEMENT – RECETTES – DETAIL PAR ARTICLE	A3

Chap. / art. (1)		Pour mémoire, budget précédent (2)	RAR N-1	Propositions nouvelles	Vote de l'assemblée	TOTAL (RAR N-1 + Vote)
			I		II	III = I + II
TOTAL		0,00	0,00	126 404 159,00	126 404 159,00	126 404 159,00
018	RSA	0,00	0,00	0,00	0,00	0,00
13	Subventions d'investissement (hors 138)	0,00	0,00	6 129 706,00	6 129 706,00	6 129 706,00
1311	Subv. transf. Etat et établ. nationaux	0,00	0,00	30 080,00	30 080,00	30 080,00
1312	Subv. transf. Régions	0,00	0,00	3 068 000,00	3 068 000,00	3 068 000,00
13148	Subv. transf. Autres communes	0,00	0,00	18 594,00	18 594,00	18 594,00
13158	Subv. transf. Autres groupements	0,00	0,00	726 496,00	726 496,00	726 496,00
133121	Dotations départementale équip. collègues	0,00	0,00	1 486 536,00	1 486 536,00	1 486 536,00
1345	Amendes radars automatiques et de police	0,00	0,00	800 000,00	800 000,00	800 000,00
16	Emprunts et dettes assimilées (hors 1688 non budgétaire) (3)	0,00	0,00	55 500 000,00	55 500 000,00	55 500 000,00
1641	Emprunts en euros	0,00	0,00	55 500 000,00	55 500 000,00	55 500 000,00
20	Immobilisations incorporelles (sauf 204) (4)	0,00	0,00	0,00	0,00	0,00
204	Subventions d'équipement versées (4) (10)	0,00	0,00	0,00	0,00	0,00
21	Immobilisations corporelles (4)	0,00	0,00	350,00	350,00	350,00
21578	Autre matériel technique	0,00	0,00	300,00	300,00	300,00
2188	Autres immobilisations corporelles	0,00	0,00	50,00	50,00	50,00
22	Immobilisations reçues en affectation (4)	0,00	0,00	0,00	0,00	0,00
23	Immobilisations en cours (sauf 2324) (4)	0,00	0,00	0,00	0,00	0,00
Total des recettes d'équipement		0,00	0,00	61 630 056,00	61 630 056,00	61 630 056,00
10	Dotations, fonds divers et réserves (sauf 1068)	0,00	0,00	9 000 000,00	9 000 000,00	9 000 000,00
10222	FCTVA	0,00	0,00	9 000 000,00	9 000 000,00	9 000 000,00
138	Autres subventions invest. non transf.	0,00	0,00	0,00	0,00	0,00
16	Emprunts et dettes assimilées (16449, 165 et 166)	0,00	0,00	0,00	0,00	0,00
18	Cpte de liaison : affectation (BA,régie)	0,00	0,00	0,00	0,00	0,00
26	Participations et créances rattachées	0,00	0,00	0,00	0,00	0,00
27	Autres immobilisations financières	0,00	0,00	2 364 167,00	2 364 167,00	2 364 167,00
2748	Autres prêts	0,00	0,00	5 000,00	5 000,00	5 000,00
275	Dépôts et cautionnements versés	0,00	0,00	15 000,00	15 000,00	15 000,00
27638	Créance Autres établissements publics	0,00	0,00	2 344 167,00	2 344 167,00	2 344 167,00
024	Produits des cessions d'immobilisations	0,00	0,00	1 569 000,00	1 569 000,00	1 569 000,00
Total des recettes financières		0,00	0,00	12 933 167,00	12 933 167,00	12 933 167,00
45	Chapitres d'opérations pour compte de tiers (5)	0,00	0,00	0,00	0,00	0,00
Total des recettes réelles		0,00	0,00	74 563 223,00	74 563 223,00	74 563 223,00
021	<i>Virement de la section de fonctionnement</i>	0,00		16 240 936,00	16 240 936,00	16 240 936,00
040	<i>Opérations ordre transf. entre sections (6) (7) (8)</i>	0,00		33 000 000,00	33 000 000,00	33 000 000,00
28031	<i>Frais d'études</i>	0,00		60 284,00	60 284,00	60 284,00
28033	<i>Frais d'insertion</i>	0,00		4 964,00	4 964,00	4 964,00
2804111	<i>Subv. Etat : Bien mobilier, matériel</i>	0,00		378 980,00	378 980,00	378 980,00

DÉPARTEMENT DE L'AUBE - BUDGET DÉPARTEMENTAL - BP - 2022

Chap. / art. (1)		Pour mémoire, budget précédent (2)	RAR N-1	Propositions nouvelles	Vote de l'assemblée	TOTAL (RAR N-1 + Vote)
			I		II	III = I + II
2804112	Subv. Etat : Bâtiments, installations	0,00		87 976,00	87 976,00	87 976,00
2804122	Subv. Régions : Bâtiments, installations	0,00		8 011,00	8 011,00	8 011,00
2804123	Subv.Régions : Projet infrastructure	0,00		70 905,00	70 905,00	70 905,00
2804132	Subv. Dpt : Bâtiments, installations	0,00		15 726,00	15 726,00	15 726,00
2804133	Subv. Dpt : Projet infrastructure	0,00		500,00	500,00	500,00
28041481	Subv.Autres cnes:Bien mobilier, matériel	0,00		69 873,00	69 873,00	69 873,00
28041482	Subv.Autres cnes:Bâtiments,installations	0,00		7 220 077,00	7 220 077,00	7 220 077,00
28041483	Subv.Autres cnes:Projet infrastructure	0,00		28 347,00	28 347,00	28 347,00
280415341	IC : Bien mobilier, matériel	0,00		3 200,00	3 200,00	3 200,00
280415343	IC : Projet infrastructure	0,00		289 331,00	289 331,00	289 331,00
28041581	Autres grpts-Biens mob., mat. et études	0,00		402 892,00	402 892,00	402 892,00
28041582	Autres grpts - Bâtiments et installat°	0,00		680 864,00	680 864,00	680 864,00
28041583	Autres grpts-Proj infrastruct Int nation	0,00		298,00	298,00	298,00
2804181	Autres org pub - Biens mob, mat, études	0,00		112 223,00	112 223,00	112 223,00
2804182	Autres org pub - Bât. et installations	0,00		85 297,00	85 297,00	85 297,00
280421	Privé - Biens mob., matériel et études	0,00		653 908,00	653 908,00	653 908,00
280422	Privé - Bâtiments et installations	0,00		236 502,00	236 502,00	236 502,00
280423	Privé : Projet infrastructure	0,00		41 258,00	41 258,00	41 258,00
2804411	Sub nat org pub - Biens mob, mat, études	0,00		1 629,00	1 629,00	1 629,00
2804412	Sub nat org pub - Bât. et installations	0,00		1 020 960,00	1 020 960,00	1 020 960,00
28088	Autres immobilisations incorporelles	0,00		179 609,00	179 609,00	179 609,00
28121	Plantations d'arbres et d'arbustes	0,00		13 036,00	13 036,00	13 036,00
281311	Bâtiments administratifs	0,00		1 923 922,00	1 923 922,00	1 923 922,00
281312	Bâtiments scolaires	0,00		6 000 649,00	6 000 649,00	6 000 649,00
281313	Bâtiments sociaux et médico-sociaux	0,00		189 282,00	189 282,00	189 282,00
281314	Bâtiments culturels et sportifs	0,00		1 196 424,00	1 196 424,00	1 196 424,00
281318	Autres bâtiments publics	0,00		1 750 299,00	1 750 299,00	1 750 299,00
281321	Immeubles de rapport	0,00		317 166,00	317 166,00	317 166,00
281328	Autres bâtiments privés	0,00		85 084,00	85 084,00	85 084,00
281351	Bâtiments publics	0,00		235 309,00	235 309,00	235 309,00
281533	Réseaux câblés	0,00		1 961 082,00	1 961 082,00	1 961 082,00
281578	Autre matériel technique	0,00		1 894 436,00	1 894 436,00	1 894 436,00
2817312	Bâtiments scolaires (m. à dispo)	0,00		942 668,00	942 668,00	942 668,00
28181	Installations générales, aménagnt divers	0,00		100 105,00	100 105,00	100 105,00
281828	Autres matériels de transport	0,00		222 826,00	222 826,00	222 826,00
281831	Matériel informatique scolaire	0,00		1 057 645,00	1 057 645,00	1 057 645,00
281838	Autre matériel informatique	0,00		841 034,00	841 034,00	841 034,00
281841	Matériel de bureau et mobilier scolaire	0,00		375 028,00	375 028,00	375 028,00
281848	Autres matériels de bureau et mobiliers	0,00		183 676,00	183 676,00	183 676,00
28185	Matériel de téléphonie	0,00		405,00	405,00	405,00
28188	Autres immo. corporelles	0,00		2 056 310,00	2 056 310,00	2 056 310,00
041	Opérations patrimoniales (9)	0,00		2 600 000,00	2 600 000,00	2 600 000,00
2031	Frais d'études	0,00		2 500 000,00	2 500 000,00	2 500 000,00
2033	Frais d'insertion	0,00		100 000,00	100 000,00	100 000,00
Total des recettes d'ordre		0,00		51 840 936,00	51 840 936,00	51 840 936,00

- (1) Détailler les articles utilisés conformément au plan de comptes.
- (2) Voir état I-B pour le contenu du budget précédent.
- (3) Sauf 165, 166 et 16449.
- (4) Exceptionnellement, les comptes 20, 204, 21, 22 et 23 sont en recettes réelles en cas de réduction ou d'annulation de mandats donnant lieu à reversement.
- (5) Voir l'annexe IV-B5 pour le détail des opérations pour compte de tiers.
- (6) Cf. définition du chapitre des opérations d'ordre (*RI 040 = DF 042*).
- (7) Les comptes 15, 29, 39, 49 et 59 peuvent figurer dans le détail du chapitre si la collectivité a opté pour le régime des provisions budgétaires, conformément aux dispositions législatives et réglementaires applicables.
- (8) Aucune prévision budgétaire ne doit figurer à l'article 192 (cf. chapitre 024 « produit des cessions d'immobilisations »).
- (9) Cf. définition du chapitre des opérations d'ordre (*DI 041 = RI 041*).
- (10) Le chapitre 204 « Subventions d'équipement versées » est un chapitre globalisé regroupant les comptes 204 et 2324.

III – VOTE DU BUDGET	III
SECTION DE FONCTIONNEMENT – VUE D'ENSEMBLE – AE NOUVELLES ET CREDITS DE L'EXERCICE	B

DEPENSES

Chap.	Libellé	Pour mémoire, budget précédent (1)	RAR N-1 I	Vote de l'assemblée sur les AE lors de la séance budgétaire (2)	Propositions nouvelles	Vote de l'assemblée II	Pour information, dépenses gérées dans le cadre d'une AE	Pour information, dépenses gérées hors AE	TOTAL (RAR N-1 + Vote) III = I + II
TOTAL		0,00	0,00	1 065 600,00	357 509 243,00	357 509 243,00	1 285 600,00	356 223 643,00	357 509 243,00
011	Charges à caractère général (3)	0,00	0,00	0,00	21 571 031,00	21 571 031,00	90 000,00	21 481 031,00	21 571 031,00
012	Charges de personnel et frais assimilés (3)	0,00	0,00		61 648 452,00	61 648 452,00		61 648 452,00	61 648 452,00
014	Atténuations de produits	0,00	0,00		2 500 000,00	2 500 000,00		2 500 000,00	2 500 000,00
016	APA	0,00	0,00	0,00	40 414 070,00	40 414 070,00	0,00	40 414 070,00	40 414 070,00
017	RSA / Régularisations de RMI	0,00	0,00	0,00	69 733 420,00	69 733 420,00	0,00	69 733 420,00	69 733 420,00
65	Autres charges de gestion courante (sauf 6586) (3)	0,00	0,00	1 065 600,00	111 202 134,00	111 202 134,00	1 195 600,00	110 006 534,00	111 202 134,00
6586	Frais fonctionnement des groupes d'élus	0,00	0,00		0,00	0,00		0,00	0,00
Total des dépenses de gestion des services		0,00	0,00	1 065 600,00	307 069 107,00	307 069 107,00	1 285 600,00	305 783 507,00	307 069 107,00
66	Charges financières	0,00	0,00		680 000,00	680 000,00		680 000,00	680 000,00
67	Charges spécifiques (3)	0,00	0,00		69 200,00	69 200,00		69 200,00	69 200,00
68	Dotations aux provisions, dépréciations (semi-budgétaires) (3)	0,00			450 000,00	450 000,00		450 000,00	450 000,00
022	Dépenses imprévues (dans le cadre d'une AE)			0,00					
Total des dépenses financières		0,00	0,00	0,00	1 199 200,00	1 199 200,00		1 199 200,00	1 199 200,00
Total des dépenses réelles		0,00	0,00	1 065 600,00	308 268 307,00	308 268 307,00	1 285 600,00	306 982 707,00	308 268 307,00
023	Virement à la section d'investissement	0,00			16 240 936,00	16 240 936,00		16 240 936,00	16 240 936,00
042	Opérations ordre transf. entre sections (4)	0,00			33 000 000,00	33 000 000,00		33 000 000,00	33 000 000,00
043	Opérations ordre intérieur de la section	0,00			0,00	0,00		0,00	0,00
Total des dépenses d'ordre		0,00			49 240 936,00	49 240 936,00		49 240 936,00	49 240 936,00

D002 Résultat reporté ou anticipé (5)	0,00
--	-------------

Total des dépenses de fonctionnement cumulées	357 509 243,00
--	-----------------------

(1) Voir état I-B pour le contenu du budget précédent.

(2) Il s'agit des AE nouvelles qui sont votées lors de la séance d'adoption du budget. Cela concerne les AE relatives à de nouveaux engagements pluriannuels mais également les AE modifiant un stock d'AE existant.

(3) Hors dépenses imputées aux chapitres 016 et 017.

(4) Les comptes 68 peuvent figurer dans le détail du chapitre si la collectivité a opté pour le régime des provisions budgétaires, conformément aux dispositions législatives et réglementaires applicables.

(5) Inscrire en cas de reprise des résultats de l'exercice précédent (après vote du compte administratif) ou si reprise anticipée des résultats.

III – VOTE DU BUDGET	III
SECTION DE FONCTIONNEMENT – VUE D'ENSEMBLE	B

RECETTES

Chap.	Libellé	Pour mémoire, budget précédent (1)	RAR N-1 I	Propositions nouvelles	Vote de l'assemblée II	Total (RAR N-1 + Vote) III = I + II
TOTAL		0,00	0,00	357 509 243,00	357 509 243,00	357 509 243,00
013	Atténuations de charges (2)	0,00	0,00	173 000,00	173 000,00	173 000,00
016	APA	0,00	0,00	16 273 773,00	16 273 773,00	16 273 773,00
017	RSA / Régularisations de RMI	0,00	0,00	1 217 418,00	1 217 418,00	1 217 418,00
70	Prod. services, domaine, ventes diverses	0,00	0,00	2 740 988,00	2 740 988,00	2 740 988,00
73	Impôts et taxes (sauf 731)	0,00	0,00	107 336 583,00	107 336 583,00	107 336 583,00
731	Fiscalité locale	0,00	0,00	134 000 000,00	134 000 000,00	134 000 000,00
74	Dotations et participations (2)	0,00	0,00	71 517 383,00	71 517 383,00	71 517 383,00
75	Autres produits de gestion courante (2)	0,00	0,00	3 562 162,00	3 562 162,00	3 562 162,00
Total des recettes de gestion des services		0,00	0,00	336 821 307,00	336 821 307,00	336 821 307,00
76	Produits financiers	0,00	0,00	0,00	0,00	0,00
77	Produits spécifiques (2)	0,00	0,00	7 000,00	7 000,00	7 000,00
78	Reprises amort., dépréciations, prov. (semi-budgétaires) (2)	0,00	0,00	440 000,00	440 000,00	440 000,00
Total des recettes financières		0,00	0,00	447 000,00	447 000,00	447 000,00
Total des recettes réelles		0,00	0,00	337 268 307,00	337 268 307,00	337 268 307,00
042	Opérations ordre transf. entre sections (3) (4) (5)	0,00	0,00	20 240 936,00	20 240 936,00	20 240 936,00
043	Opérations ordre intérieur de la section (6)	0,00	0,00	0,00	0,00	0,00
Total des recettes d'ordre		0,00	0,00	20 240 936,00	20 240 936,00	20 240 936,00

R002 Résultat reporté ou anticipé (7)	0,00
--	-------------

Total des recettes de fonctionnement cumulées	357 509 243,00
--	-----------------------

(1) Voir état I-B pour le contenu du budget précédent.

(2) Hors recettes imputées aux chapitres 016 et 017.

(3) Cf. définition du chapitre des opérations d'ordre (RF 042 = DI 040).

(4) Les comptes 78 peuvent figurer dans le détail du chapitre si la collectivité a opté pour le régime des provisions budgétaires, conformément aux dispositions législatives et réglementaires applicables.

(5) Aucune prévision budgétaire ne doit figurer aux articles 775 et 776 (cf. chapitre 024 « produit des cessions d'immobilisations »).

(6) Chapitre destiné à retracer les opérations particulières telles que les opérations de stocks ou liées à la tenue d'un inventaire permanent simplifié.

(7) Inscrire en cas de reprise des résultats de l'exercice précédent (après vote du compte administratif) ou si reprise anticipée des résultats.

III – VOTE DU BUDGET	III
SECTION DE FONCTIONNEMENT – DEPENSES – DETAIL PAR ARTICLE	B1

Chap. / art. (1)	Libellé	Pour mémoire, budget précédent (2)	RAR N-1 I	Vote de l'assemblée sur les AE lors de la séance budgétaire (3)	Propositions nouvelles	Vote de l'assemblée II	Pour information Crédits gérés dans le cadre d'une AE	Pour information Crédits gérés hors AE	TOTAL (RAR N-1 + Vote) III = I + II
TOTAL		0,00	0,00	1 065 600,00	357 509 243,00	357 509 243,00	1 285 600,00	356 223 643,00	357 509 243,00
011	Charges à caractère général (4)	0,00	0,00	0,00	21 571 031,00	21 571 031,00	90 000,00	21 481 031,00	21 571 031,00
6042	Achats de prestations de services	0,00	0,00		120 300,00	120 300,00	0,00	120 300,00	120 300,00
60611	Eau et assainissement	0,00	0,00		89 300,00	89 300,00	0,00	89 300,00	89 300,00
60612	Energie - Electricité	0,00	0,00		1 364 000,00	1 364 000,00	0,00	1 364 000,00	1 364 000,00
60621	Combustibles	0,00	0,00		18 000,00	18 000,00	0,00	18 000,00	18 000,00
60622	Carburants	0,00	0,00		930 000,00	930 000,00	0,00	930 000,00	930 000,00
60631	Fournitures d'entretien	0,00	0,00		631 740,00	631 740,00	0,00	631 740,00	631 740,00
60632	Fournitures de petit équipement	0,00	0,00		93 500,00	93 500,00	0,00	93 500,00	93 500,00
60633	Fournitures de voirie	0,00	0,00		882 650,00	882 650,00	0,00	882 650,00	882 650,00
60636	Habillement et vêtements de travail	0,00	0,00		169 350,00	169 350,00	0,00	169 350,00	169 350,00
6064	Fournitures administratives	0,00	0,00		80 500,00	80 500,00	0,00	80 500,00	80 500,00
6065	Livres, disq., cass. (biblio. Médiat.)	0,00	0,00		21 500,00	21 500,00	0,00	21 500,00	21 500,00
60661	Médicaments	0,00	0,00		7 500,00	7 500,00	0,00	7 500,00	7 500,00
60662	Vaccins et sérums	0,00	0,00		22 000,00	22 000,00	0,00	22 000,00	22 000,00
60668	Autres produits pharmaceutiques	0,00	0,00		31 500,00	31 500,00	0,00	31 500,00	31 500,00
6067	Fournitures scolaires	0,00	0,00		2 000,00	2 000,00	0,00	2 000,00	2 000,00
6068	Autres matières et fournitures	0,00	0,00		342 820,00	342 820,00	0,00	342 820,00	342 820,00
611	Contrats de prestations de services	0,00	0,00		572 300,00	572 300,00	0,00	572 300,00	572 300,00
6132	Locations immobilières	0,00	0,00		193 600,00	193 600,00	0,00	193 600,00	193 600,00
61351	Matériel roulant	0,00	0,00		1 080,00	1 080,00	0,00	1 080,00	1 080,00
61358	Autres	0,00	0,00		213 500,00	213 500,00	0,00	213 500,00	213 500,00
614	Charges locatives et de copropriété	0,00	0,00		61 800,00	61 800,00	0,00	61 800,00	61 800,00
61521	Entretien terrains	0,00	0,00		188 000,00	188 000,00	0,00	188 000,00	188 000,00
615221	Entretien, réparations bâtiments publics	0,00	0,00		438 000,00	438 000,00	0,00	438 000,00	438 000,00
615228	Entretien, réparations autres bâtiments	0,00	0,00		47 000,00	47 000,00	0,00	47 000,00	47 000,00
615231	Entretien, réparations voiries	0,00	0,00		2 058 470,00	2 058 470,00	0,00	2 058 470,00	2 058 470,00
615232	Entretien, réparations réseaux	0,00	0,00		84 000,00	84 000,00	0,00	84 000,00	84 000,00
61551	Entretien matériel roulant	0,00	0,00		100 000,00	100 000,00	0,00	100 000,00	100 000,00
61558	Entretien autres biens mobiliers	0,00	0,00		84 860,00	84 860,00	0,00	84 860,00	84 860,00
6156	Maintenance	0,00	0,00		1 903 800,00	1 903 800,00	90 000,00	1 813 800,00	1 903 800,00
6161	Multirisques	0,00	0,00		451 680,00	451 680,00	0,00	451 680,00	451 680,00
6162	Assur. obligatoire dommage-construction	0,00	0,00		250 000,00	250 000,00	0,00	250 000,00	250 000,00

DÉPARTEMENT DE L'AUBE - BUDGET DÉPARTEMENTAL - BP - 2022

Chap. / art. (1)	Libellé	Pour mémoire, budget précédent (2)	RAR N-1 I	Vote de l'assemblée sur les AE lors de la séance budgétaire (3)	Propositions nouvelles	Vote de l'assemblée II	Pour information Crédits gérés dans le cadre d'une AE	Pour information Crédits gérés hors AE	TOTAL (RAR N-1 + Vote) III = I + II
617	Etudes et recherches	0,00	0,00		120 000,00	120 000,00	0,00	120 000,00	120 000,00
6182	Documentation générale et technique	0,00	0,00		90 000,00	90 000,00	0,00	90 000,00	90 000,00
6184	Versements à des organismes de formation	0,00	0,00		575 658,00	575 658,00	0,00	575 658,00	575 658,00
6185	Frais de colloques et de séminaires	0,00	0,00		11 480,00	11 480,00	0,00	11 480,00	11 480,00
6188	Autres frais divers	0,00	0,00		658 676,00	658 676,00	0,00	658 676,00	658 676,00
62261	Honoraires médicaux et paramédicaux	0,00	0,00		305 000,00	305 000,00	0,00	305 000,00	305 000,00
62268	Autres honoraires, conseils	0,00	0,00		1 563 027,00	1 563 027,00	0,00	1 563 027,00	1 563 027,00
6227	Frais d'actes et de contentieux	0,00	0,00		97 000,00	97 000,00	0,00	97 000,00	97 000,00
6228	Divers	0,00	0,00		135 050,00	135 050,00	0,00	135 050,00	135 050,00
6231	Annonces et insertions	0,00	0,00		626 000,00	626 000,00	0,00	626 000,00	626 000,00
6233	Foires et expositions	0,00	0,00		5 000,00	5 000,00	0,00	5 000,00	5 000,00
6234	Réceptions	0,00	0,00		222 540,00	222 540,00	0,00	222 540,00	222 540,00
6236	Catalogues et imprimés	0,00	0,00		329 400,00	329 400,00	0,00	329 400,00	329 400,00
6238	Divers	0,00	0,00		471 300,00	471 300,00	0,00	471 300,00	471 300,00
6241	Transports de biens	0,00	0,00		46 000,00	46 000,00	0,00	46 000,00	46 000,00
6245	Transports de personnes extérieures	0,00	0,00		1 555 000,00	1 555 000,00	0,00	1 555 000,00	1 555 000,00
6248	Divers	0,00	0,00		1 000,00	1 000,00	0,00	1 000,00	1 000,00
6251	Voyages, déplacements et missions	0,00	0,00		1 238 450,00	1 238 450,00	0,00	1 238 450,00	1 238 450,00
6255	Frais de déménagement	0,00	0,00		2 000,00	2 000,00	0,00	2 000,00	2 000,00
6261	Frais d'affranchissement	0,00	0,00		288 500,00	288 500,00	0,00	288 500,00	288 500,00
6262	Frais de télécommunications	0,00	0,00		288 300,00	288 300,00	0,00	288 300,00	288 300,00
627	Services bancaires et assimilés	0,00	0,00		600,00	600,00	0,00	600,00	600,00
6281	Concours divers (cotisations)	0,00	0,00		20 580,00	20 580,00	0,00	20 580,00	20 580,00
6282	Frais de gardiennage	0,00	0,00		61 000,00	61 000,00	0,00	61 000,00	61 000,00
6283	Frais de nettoyage des locaux	0,00	0,00		505 000,00	505 000,00	0,00	505 000,00	505 000,00
62878	Remb. frais à des tiers	0,00	0,00		96 600,00	96 600,00	0,00	96 600,00	96 600,00
6288	Autres services extérieurs	0,00	0,00		529 070,00	529 070,00	0,00	529 070,00	529 070,00
63512	Taxes foncières	0,00	0,00		189 000,00	189 000,00	0,00	189 000,00	189 000,00
6354	Droits d'enregistrement et de timbre	0,00	0,00		200,00	200,00	0,00	200,00	200,00
6355	Taxes et impôts sur les véhicules	0,00	0,00		20 150,00	20 150,00	0,00	20 150,00	20 150,00
6358	Autres droits	0,00	0,00		3 000,00	3 000,00	0,00	3 000,00	3 000,00
637	Autres impôts, taxes (autres organismes)	0,00	0,00		61 700,00	61 700,00	0,00	61 700,00	61 700,00
012	Charges de personnel et frais assimilés (4) (5)	0,00	0,00		61 648 452,00	61 648 452,00		61 648 452,00	61 648 452,00
6218	Autre personnel extérieur	0,00	0,00		415 000,00	415 000,00		415 000,00	415 000,00
6331	Versement mobilité	0,00	0,00		378 900,00	378 900,00		378 900,00	378 900,00
6336	Cotisations CNFPT et CDGFPT	0,00	0,00		322 600,00	322 600,00		322 600,00	322 600,00

DÉPARTEMENT DE L'AUBE - BUDGET DÉPARTEMENTAL - BP - 2022

Chap. / art. (1)	Libellé	Pour mémoire, budget précédent (2)	RAR N-1 I	Vote de l'assemblée sur les AE lors de la séance budgétaire (3)	Propositions nouvelles	Vote de l'assemblée II	Pour information Crédits gérés dans le cadre d'une AE	Pour information Crédits gérés hors AE	TOTAL (RAR N-1 + Vote) III = I + II
6338	Autres impôts, taxes sur rémunérations	0,00	0,00		200,00	200,00		200,00	200,00
64111	Rémunération principale titulaires	0,00	0,00		23 516 174,00	23 516 174,00		23 516 174,00	23 516 174,00
64112	SFT, indemnité de résidence	0,00	0,00		222 000,00	222 000,00		222 000,00	222 000,00
64113	NBI	0,00	0,00		261 500,00	261 500,00		261 500,00	261 500,00
64118	Autres indemnités	0,00	0,00		6 304 435,00	6 304 435,00		6 304 435,00	6 304 435,00
64121	Rémunération principale	0,00	0,00		8 019 100,00	8 019 100,00		8 019 100,00	8 019 100,00
64126	Indemnités de licenciement	0,00	0,00		96 000,00	96 000,00		96 000,00	96 000,00
64131	Rémunérations	0,00	0,00		4 539 845,00	4 539 845,00		4 539 845,00	4 539 845,00
6451	Cotisations à l'U.R.S.S.A.F.	0,00	0,00		7 357 880,00	7 357 880,00		7 357 880,00	7 357 880,00
6453	Cotisations aux caisses de retraites	0,00	0,00		8 329 818,00	8 329 818,00		8 329 818,00	8 329 818,00
6455	Cotisations pour assurance du personnel	0,00	0,00		230 000,00	230 000,00		230 000,00	230 000,00
6456	Versement au F.N.C. supplément familial	0,00	0,00		100 000,00	100 000,00		100 000,00	100 000,00
6458	Cotis. aux autres organismes sociaux	0,00	0,00		295 000,00	295 000,00		295 000,00	295 000,00
6471	Presta. versées pour le compte du FNAL	0,00	0,00		181 200,00	181 200,00		181 200,00	181 200,00
6472	Prestations familiales directes	0,00	0,00		57 000,00	57 000,00		57 000,00	57 000,00
64731	Allocations chômage versées directement	0,00	0,00		461 600,00	461 600,00		461 600,00	461 600,00
6475	Médecine du travail, pharmacie	0,00	0,00		18 700,00	18 700,00		18 700,00	18 700,00
6478	Autres charges sociales diverses	0,00	0,00		221 500,00	221 500,00		221 500,00	221 500,00
6488	Autres	0,00	0,00		320 000,00	320 000,00		320 000,00	320 000,00
014	Atténuations de produits	0,00	0,00		2 500 000,00	2 500 000,00		2 500 000,00	2 500 000,00
7392251	Prélèv. fonds national péréquat° DMTO	0,00	0,00		2 500 000,00	2 500 000,00		2 500 000,00	2 500 000,00
016	APA	0,00	0,00	0,00	40 414 070,00	40 414 070,00	0,00	40 414 070,00	40 414 070,00
6331	Versement mobilité	0,00	0,00		4 500,00	4 500,00	0,00	4 500,00	4 500,00
6336	Cotisations CNFPT et CDGFPT	0,00	0,00		4 000,00	4 000,00	0,00	4 000,00	4 000,00
64111	Rémunération principale titulaires	0,00	0,00		400 000,00	400 000,00	0,00	400 000,00	400 000,00
64112	SFT, indemnité de résidence	0,00	0,00		4 000,00	4 000,00	0,00	4 000,00	4 000,00
64118	Autres indemnités	0,00	0,00		86 000,00	86 000,00	0,00	86 000,00	86 000,00
64131	Rémunérations	0,00	0,00		35 000,00	35 000,00	0,00	35 000,00	35 000,00
6451	Cotisations à l'U.R.S.S.A.F.	0,00	0,00		70 000,00	70 000,00	0,00	70 000,00	70 000,00
6453	Cotisations aux caisses de retraites	0,00	0,00		126 500,00	126 500,00	0,00	126 500,00	126 500,00
6471	Presta. versées pour le compte du FNAL	0,00	0,00		2 200,00	2 200,00	0,00	2 200,00	2 200,00
6511411	APA	0,00	0,00		18 978 670,00	18 978 670,00	0,00	18 978 670,00	18 978 670,00
651142	APA versée au bénéficiaire	0,00	0,00		5 800 600,00	5 800 600,00	0,00	5 800 600,00	5 800 600,00
651143	APA versée bénéf. en étab.	0,00	0,00		1 114 500,00	1 114 500,00	0,00	1 114 500,00	1 114 500,00

DÉPARTEMENT DE L'AUBE - BUDGET DÉPARTEMENTAL - BP - 2022

Chap. / art. (1)	Libellé	Pour mémoire, budget précédent (2)	RAR N-1 I	Vote de l'assemblée sur les AE lors de la séance budgétaire (3)	Propositions nouvelles	Vote de l'assemblée II	Pour information Crédits gérés dans le cadre d'une AE	Pour information Crédits gérés hors AE	TOTAL (RAR N-1 + Vote) III = I + II
651144 673	APA versée à l'étab. Titres annulés (sur exercices antérieurs	0,00 0,00	0,00 0,00		13 761 100,00 27 000,00	13 761 100,00 27 000,00	0,00 0,00	13 761 100,00 27 000,00	13 761 100,00 27 000,00
017	RSA / Régularisations de RMI	0,00	0,00	0,00	69 733 420,00	69 733 420,00	0,00	69 733 420,00	69 733 420,00
62268	Autres honoraires, conseils	0,00	0,00		62 800,00	62 800,00	0,00	62 800,00	62 800,00
6251	Voyages, déplacements et missions	0,00	0,00		17 000,00	17 000,00	0,00	17 000,00	17 000,00
6331	Versement mobilité	0,00	0,00		6 500,00	6 500,00	0,00	6 500,00	6 500,00
6336	Cotisations CNFPT et CDGFPT	0,00	0,00		5 500,00	5 500,00	0,00	5 500,00	5 500,00
64111	Rémunération principale titulaires	0,00	0,00		554 600,00	554 600,00	0,00	554 600,00	554 600,00
64112	SFT, indemnité de résidence	0,00	0,00		5 000,00	5 000,00	0,00	5 000,00	5 000,00
64113	NBI	0,00	0,00		14 200,00	14 200,00	0,00	14 200,00	14 200,00
64118	Autres indemnités	0,00	0,00		145 660,00	145 660,00	0,00	145 660,00	145 660,00
64131	Rémunérations	0,00	0,00		30 000,00	30 000,00	0,00	30 000,00	30 000,00
6451	Cotisations à l'U.R.S.S.A.F.	0,00	0,00		96 332,00	96 332,00	0,00	96 332,00	96 332,00
6453	Cotisations aux caisses de retraites	0,00	0,00		186 828,00	186 828,00	0,00	186 828,00	186 828,00
6471	Presta. versées pour le compte du FNAL	0,00	0,00		3 000,00	3 000,00	0,00	3 000,00	3 000,00
6515	Allocations RMI (vers. aux org. payeurs)	0,00	0,00		-12 000,00	-12 000,00	0,00	-12 000,00	-12 000,00
65171	RSA - Vers. allocations forfaitaires	0,00	0,00		54 000 000,00	54 000 000,00	0,00	54 000 000,00	54 000 000,00
65172	RSA - Vers. alloc. forfaitaires maj.	0,00	0,00		9 000 000,00	9 000 000,00	0,00	9 000 000,00	9 000 000,00
657348	Subv. fonct. autres communes	0,00	0,00		260 000,00	260 000,00	0,00	260 000,00	260 000,00
657381	Subv. fonct. autres EPL	0,00	0,00		314 000,00	314 000,00	0,00	314 000,00	314 000,00
65742	Subv. de fonctionnement aux entreprises	0,00	0,00		67 000,00	67 000,00	0,00	67 000,00	67 000,00
65748	Subv.fonct.autres personnes droit privé	0,00	0,00		4 937 000,00	4 937 000,00	0,00	4 937 000,00	4 937 000,00
673	Titres annulés (sur exercices antérieurs	0,00	0,00		40 000,00	40 000,00	0,00	40 000,00	40 000,00
65	Autres charges de gestion courante (sauf le 6586) (4)	0,00	0,00	1 065 600,00	111 202 134,00	111 202 134,00	1 195 600,00	110 006 534,00	111 202 134,00
65111	Famille et enfance	0,00	0,00		1 740 000,00	1 740 000,00	0,00	1 740 000,00	1 740 000,00
6511211	Presta. de compensation handicapé +20ans	0,00	0,00		9 970 870,00	9 970 870,00	0,00	9 970 870,00	9 970 870,00
6511212	Presta. de compensation handicapé -20ans	0,00	0,00		1 617 150,00	1 617 150,00	0,00	1 617 150,00	1 617 150,00
651122	Allocation compensatrice tierce personne	0,00	0,00		560 000,00	560 000,00	0,00	560 000,00	560 000,00
651123	Aides au titre du FDPH	0,00	0,00		3 000,00	3 000,00	0,00	3 000,00	3 000,00
651128	Autres	0,00	0,00		332 000,00	332 000,00	0,00	332 000,00	332 000,00
65113	Personnes âgées	0,00	0,00		707 000,00	707 000,00	0,00	707 000,00	707 000,00
65131	Bourses	0,00	0,00		352 000,00	352 000,00	0,00	352 000,00	352 000,00

DÉPARTEMENT DE L'AUBE - BUDGET DÉPARTEMENTAL - BP - 2022

Chap. / art. (1)	Libellé	Pour mémoire, budget précédent (2)	RAR N-1 I	Vote de l'assemblée sur les AE lors de la séance budgétaire (3)	Propositions nouvelles	Vote de l'assemblée II	Pour information Crédits gérés dans le cadre d'une AE	Pour information Crédits gérés hors AE	TOTAL (RAR N-1 + Vote) III = I + II
65133	Secours d'urgence	0,00	0,00		3 000,00	3 000,00	0,00	3 000,00	3 000,00
6514	Cotisations, adhésions et autres prestat	0,00	0,00		58 000,00	58 000,00	0,00	58 000,00	58 000,00
6518	Autres (primes, dots)	0,00	0,00		37 000,00	37 000,00	0,00	37 000,00	37 000,00
65211	Frais de scolarité	0,00	0,00		35 000,00	35 000,00	0,00	35 000,00	35 000,00
6522	Accueil familial	0,00	0,00		5 101 000,00	5 101 000,00	0,00	5 101 000,00	5 101 000,00
6523	Frais d'hospitalisation	0,00	0,00		4 000,00	4 000,00	0,00	4 000,00	4 000,00
652411	Foyers enf. centres et hot. mat.	0,00	0,00		10 653 000,00	10 653 000,00	0,00	10 653 000,00	10 653 000,00
652412	Mais. enf. caract. social	0,00	0,00		15 450 000,00	15 450 000,00	0,00	15 450 000,00	15 450 000,00
652415	Etablissements scolaires	0,00	0,00		70 000,00	70 000,00	0,00	70 000,00	70 000,00
652416	Serv. aide éduc. milieu ouvert dom.	0,00	0,00		3 686 593,00	3 686 593,00	0,00	3 686 593,00	3 686 593,00
652418	Autres	0,00	0,00		205 000,00	205 000,00	0,00	205 000,00	205 000,00
65242	Frais séj. étab. adultes hand	0,00	0,00		24 479 000,00	24 479 000,00	0,00	24 479 000,00	24 479 000,00
65243	Frais séj. étab. pers. âgées	0,00	0,00		9 036 000,00	9 036 000,00	0,00	9 036 000,00	9 036 000,00
6525	Frais d'inhumation	0,00	0,00		1 500,00	1 500,00	0,00	1 500,00	1 500,00
6526	Prévention spécialisée	0,00	0,00		1 175 000,00	1 175 000,00	0,00	1 175 000,00	1 175 000,00
65311	Indemnités de fonction	0,00	0,00		940 000,00	940 000,00	0,00	940 000,00	940 000,00
65312	Frais de mission et de déplacement	0,00	0,00		40 000,00	40 000,00	0,00	40 000,00	40 000,00
65313	Cotisations de retraite	0,00	0,00		127 000,00	127 000,00	0,00	127 000,00	127 000,00
65314	Cotis. sécurité sociale - part patronale	0,00	0,00		305 700,00	305 700,00	0,00	305 700,00	305 700,00
65315	Formation	0,00	0,00		30 000,00	30 000,00	0,00	30 000,00	30 000,00
653172	Cotis.fonds financ.allocation fin mandat	0,00	0,00		1 000,00	1 000,00	0,00	1 000,00	1 000,00
6541	Créances admises en non-valeur	0,00	0,00		330 000,00	330 000,00	0,00	330 000,00	330 000,00
6542	Créances éteintes	0,00	0,00		110 000,00	110 000,00	0,00	110 000,00	110 000,00
655111	Dotation fonctionnement collèges publics	0,00	0,00		3 050 000,00	3 050 000,00	0,00	3 050 000,00	3 050 000,00
655112	Dotation fonctionnement collèges privés	0,00	0,00		1 205 000,00	1 205 000,00	0,00	1 205 000,00	1 205 000,00
6553	Service d'incendie	0,00	0,00		7 905 300,00	7 905 300,00	0,00	7 905 300,00	7 905 300,00
65541	Compens. versée Région (loi NOTRe)	0,00	0,00		16 000,00	16 000,00	0,00	16 000,00	16 000,00
6558	Autres contributions obligatoires	0,00	0,00		12 000,00	12 000,00	0,00	12 000,00	12 000,00
6561	Organismes de regroupement	0,00	0,00		708 600,00	708 600,00	0,00	708 600,00	708 600,00
6568	Autres participations	0,00	0,00		209 250,00	209 250,00	0,00	209 250,00	209 250,00
65731	Subv. fonct. état	0,00	0,00		889 500,00	889 500,00	0,00	889 500,00	889 500,00
657348	Subv. fonct. autres communes	0,00	0,00		14 000,00	14 000,00	0,00	14 000,00	14 000,00
657363	Subv. fonct. étab. à caract. adm.	0,00	0,00		27 725,00	27 725,00	0,00	27 725,00	27 725,00
6573641	Subv fonct bud ann. et régies(auton fin)	0,00	0,00		209 840,00	209 840,00	0,00	209 840,00	209 840,00
6573644	Subv. fonct. syndicat exploitant un SPIC	0,00	0,00		37 000,00	37 000,00	0,00	37 000,00	37 000,00

DÉPARTEMENT DE L'AUBE - BUDGET DÉPARTEMENTAL - BP - 2022

Chap. / art. (1)	Libellé	Pour mémoire, budget précédent (2)	RAR N-1 I	Vote de l'assemblée sur les AE lors de la séance budgétaire (3)	Propositions nouvelles	Vote de l'assemblée II	Pour information Crédits gérés dans le cadre d'une AE	Pour information Crédits gérés hors AE	TOTAL (RAR N-1 + Vote) III = I + II
657381	Subv. fonct. autres EPL	0,00	0,00		278 000,00	278 000,00	0,00	278 000,00	278 000,00
657382	Subv. fonct. organismes publics divers	0,00	0,00		351 000,00	351 000,00	0,00	351 000,00	351 000,00
65741	Subv. de fonctionnement aux ménages	0,00	0,00		455 100,00	455 100,00	0,00	455 100,00	455 100,00
65748	Subv.fonct.autres personnes droit privé	0,00	0,00		6 615 575,00	6 615 575,00	1 195 600,00	5 419 975,00	6 615 575,00
6577	Remises gracieuses	0,00	0,00		1 000,00	1 000,00	0,00	1 000,00	1 000,00
65811	Droits d'utilisat° informatique nuage	0,00	0,00		14 500,00	14 500,00	0,00	14 500,00	14 500,00
65821	Déficit des budgets annexes administrati	0,00	0,00		1 976 021,00	1 976 021,00	0,00	1 976 021,00	1 976 021,00
6583	Int. moratoires et pénalités sur marchés	0,00	0,00		3 400,00	3 400,00	0,00	3 400,00	3 400,00
65881	Hébergement et restauration scolaires	0,00	0,00		40 000,00	40 000,00	0,00	40 000,00	40 000,00
65888	Autres	0,00	0,00		23 510,00	23 510,00	0,00	23 510,00	23 510,00
6586	Frais fonctionnement des groupes d'élus	0,00	0,00		0,00	0,00		0,00	0,00
Total des dépenses de gestion des services		0,00	0,00	1 065 600,00	307 069 107,00	307 069 107,00	1 285 600,00	305 783 507,00	307 069 107,00
66	Charges financières	0,00	0,00		680 000,00	680 000,00		680 000,00	680 000,00
66111	Intérêts réglés à l'échéance	0,00	0,00		550 000,00	550 000,00		550 000,00	550 000,00
66112	Intérêts - Rattachement des ICNE	0,00	0,00		130 000,00	130 000,00		130 000,00	130 000,00
67	Charges spécifiques (4)	0,00	0,00		69 200,00	69 200,00		69 200,00	69 200,00
673	Titres annulés (sur exercices antérieurs	0,00	0,00		69 200,00	69 200,00		69 200,00	69 200,00
68	Dotations aux provisions, dépréciations (semi-budgétaires) (4)	0,00			450 000,00	450 000,00		450 000,00	450 000,00
6817	Dot. prov. dépréc. actifs circulants	0,00			450 000,00	450 000,00		450 000,00	450 000,00
022	Dépenses imprévues (dans le cadre d'une AE)			0,00					
Total des charges financières et spécifiques		0,00	0,00	0,00	1 199 200,00	1 199 200,00		1 199 200,00	1 199 200,00
Total des dépenses réelles		0,00	0,00	1 065 600,00	308 268 307,00	308 268 307,00	1 285 600,00	306 982 707,00	308 268 307,00
023	<i>Virement à la section d'investissement</i>	0,00			16 240 936,00	16 240 936,00		16 240 936,00	16 240 936,00
042	<i>Opérations ordre transf. entre sections (6) (7) (8)</i>	0,00			33 000 000,00	33 000 000,00		33 000 000,00	33 000 000,00
6811	<i>Dot. amort. immos incorporelles</i>	0,00			33 000 000,00	33 000 000,00		33 000 000,00	33 000 000,00
043	<i>Opérations ordre intérieur de la section (7) (9)</i>	0,00			0,00	0,00		0,00	0,00
Total des dépenses d'ordre		0,00			49 240 936,00	49 240 936,00		49 240 936,00	49 240 936,00

Détail du calcul des ICNE au compte 66112 (10)

Montant des ICNE de l'exercice	130 000,00
Montant des ICNE de l'exercice N-1	0,00
= Différence ICNE N – ICNE N-1	130 000,00

(1) Détailler les articles utilisés conformément au plan de comptes.

(2) Voir état I-B pour le contenu du budget précédent.

(3) Il s'agit des AE nouvelles qui sont votées lors de la séance d'adoption du budget. Cela concerne les AE relatives à de nouveaux engagements pluriannuels mais également les AE modifiant un stock d'AE existant.

(4) Hors dépenses imputées aux chapitres 016 et 017.

(5) Les dépenses de frais de personnel sont exclues des autorisations d'engagement.

(6) Les comptes 68 peuvent figurer dans le détail du chapitre si la collectivité a opté pour le régime des provisions budgétaires, conformément aux dispositions législatives et réglementaires applicables.

(7) Cf. définitions des chapitres des opérations d'ordre (*DF 042 = RI 040*) (*DF 043 = RF 043*).

(8) Aucune prévision budgétaire ne doit figurer aux articles 675 et 676 (cf. chapitre 024 « produit des cessions d'immobilisations »).

(9) Chapitre destiné à retracer les opérations particulières telles que les opérations de stocks ou liées à la tenue d'un inventaire permanent.

(10) Si le montant des ICNE de l'exercice est inférieur au montant de l'exercice N-1, le montant du compte 66112 sera négatif.

III – VOTE DU BUDGET	III
SECTION DE FONCTIONNEMENT – RECETTES – DETAIL PAR ARTICLE	B2

Chap / art. (1)	Libellé	Pour mémoire, budget précédent (2)	RAR N-1 I	Propositions nouvelles	Vote de l'assemblée II	Total (RAR N-1 + Vote) III = I + II
TOTAL		0,00	0,00	357 509 243,00	357 509 243,00	357 509 243,00
013	Atténuations de charges (3)	0,00	0,00	173 000,00	173 000,00	173 000,00
6419	Remboursements rémunérations personnel	0,00	0,00	143 000,00	143 000,00	143 000,00
6459	Remb.charges sécu.sociale et prévoyance	0,00	0,00	30 000,00	30 000,00	30 000,00
016	APA	0,00	0,00	16 273 773,00	16 273 773,00	16 273 773,00
747811	Dotation versée au titre de l'APA	0,00	0,00	15 966 173,00	15 966 173,00	15 966 173,00
7513	Recouvrements sur bénéficiaire, tiers-pa	0,00	0,00	22 000,00	22 000,00	22 000,00
7533	APA	0,00	0,00	283 000,00	283 000,00	283 000,00
773	Mandats annulés (exercices antérieurs)	0,00	0,00	2 600,00	2 600,00	2 600,00
017	RSA / Régularisations de RMI	0,00	0,00	1 217 418,00	1 217 418,00	1 217 418,00
74771	Participation Fonds social européen	0,00	0,00	827 418,00	827 418,00	827 418,00
75342	Allocations forfaitaires	0,00	0,00	350 000,00	350 000,00	350 000,00
75343	Allocations forfaitaires majorées	0,00	0,00	30 000,00	30 000,00	30 000,00
75888	Autres	0,00	0,00	10 000,00	10 000,00	10 000,00
70	Prod. services, domaine, ventes diverses	0,00	0,00	2 740 988,00	2 740 988,00	2 740 988,00
70323	Red. occupation dom. public	0,00	0,00	310 000,00	310 000,00	310 000,00
70328	Autres droits stationnement et location	0,00	0,00	43 700,00	43 700,00	43 700,00
7037	Contribution pour dégradation des voies	0,00	0,00	75 000,00	75 000,00	75 000,00
70388	Autres redevances et recettes diverses	0,00	0,00	216 950,00	216 950,00	216 950,00
704	Travaux	0,00	0,00	25 000,00	25 000,00	25 000,00
7062	Redevances services à caractère culturel	0,00	0,00	70 000,00	70 000,00	70 000,00
70688	Autres prestations de services	0,00	0,00	100 000,00	100 000,00	100 000,00
7083	Locations diverses (autres qu'immeubles)	0,00	0,00	100 510,00	100 510,00	100 510,00
70841	Mise à dispo personnel BA,régie,CCAS,CDE	0,00	0,00	228 030,00	228 030,00	228 030,00
70848	Mise à dispo personnel autres organismes	0,00	0,00	778 131,00	778 131,00	778 131,00
70878	Remb. frais par des tiers	0,00	0,00	563 667,00	563 667,00	563 667,00
7088	Produits activités annexes (abonnements)	0,00	0,00	230 000,00	230 000,00	230 000,00
73	Impôts et taxes (sauf 731)	0,00	0,00	107 336 583,00	107 336 583,00	107 336 583,00
73214	Attrib. compensation CVAE-Départ.-Région	0,00	0,00	2 080 176,00	2 080 176,00	2 080 176,00
73221	FNGIR	0,00	0,00	5 006 407,00	5 006 407,00	5 006 407,00
73224	Fonds péréquation cotis sur VA des ent.	0,00	0,00	750 000,00	750 000,00	750 000,00
732251	Attrib./fonds national péréquation DMTO	0,00	0,00	19 500 000,00	19 500 000,00	19 500 000,00
7324	Frais de gestion de la TFPB	0,00	0,00	7 900 000,00	7 900 000,00	7 900 000,00
7351	Fract° compens. TFPB, taxe rés. princi.	0,00	0,00	70 000 000,00	70 000 000,00	70 000 000,00
7358	Autres	0,00	0,00	2 100 000,00	2 100 000,00	2 100 000,00
731	Fiscalité locale	0,00	0,00	134 000 000,00	134 000 000,00	134 000 000,00
73112	Cotisation sur la VAE	0,00	0,00	15 500 000,00	15 500 000,00	15 500 000,00

DÉPARTEMENT DE L'AUBE - BUDGET DÉPARTEMENTAL - BP - 2022

Chap / art. (1)	Libellé	Pour mémoire, budget précédent (2)	RAR N-1 I	Propositions nouvelles	Vote de l'assemblée II	Total (RAR N-1 + Vote) III = I + II
73114	Imposition forf. sur entrep. réseaux	0,00	0,00	6 700 000,00	6 700 000,00	6 700 000,00
73121	Taxe dpt. pub foncière, droit dpt. enreg	0,00	0,00	31 500 000,00	31 500 000,00	31 500 000,00
73122	Taxe dpt. additionnelle à droits d'enreg	0,00	0,00	500 000,00	500 000,00	500 000,00
73131	Taxe d'aménagement - part départementale	0,00	0,00	600 000,00	600 000,00	600 000,00
73141	Taxe sur la conso. finale d'électricité	0,00	0,00	3 700 000,00	3 700 000,00	3 700 000,00
731421	TICPE - LRL	0,00	0,00	30 000 000,00	30 000 000,00	30 000 000,00
73143	Redevance des mines	0,00	0,00	300 000,00	300 000,00	300 000,00
73171	Taxe sur les conventions d'assurance	0,00	0,00	45 000 000,00	45 000 000,00	45 000 000,00
7318	Autres	0,00	0,00	200 000,00	200 000,00	200 000,00
74	Dotations et participations (3)	0,00	0,00	71 517 383,00	71 517 383,00	71 517 383,00
74121	Dotations forfaitaires des départements	0,00	0,00	29 295 000,00	29 295 000,00	29 295 000,00
741221	Dotations fonctionnement minimale départ.	0,00	0,00	11 000 000,00	11 000 000,00	11 000 000,00
741223	Dotations compensation départements	0,00	0,00	9 400 000,00	9 400 000,00	9 400 000,00
7414	DGF des permanents syndicaux	0,00	0,00	5 000,00	5 000,00	5 000,00
744	FCTVA	0,00	0,00	260 000,00	260 000,00	260 000,00
74621	DGD des départements	0,00	0,00	2 300 000,00	2 300 000,00	2 300 000,00
74718	Autres participations Etat	0,00	0,00	537 500,00	537 500,00	537 500,00
7473	Participation départements	0,00	0,00	38 000,00	38 000,00	38 000,00
74748	Participation autres communes	0,00	0,00	340 810,00	340 810,00	340 810,00
74758	Participation autres groupements	0,00	0,00	965 600,00	965 600,00	965 600,00
7476	Sécurité sociale, organism. Mutualistes	0,00	0,00	280 000,00	280 000,00	280 000,00
747812	Dotations versées au titre de la PCH	0,00	0,00	2 900 000,00	2 900 000,00	2 900 000,00
747813	Dotations versées au titre des MDPH	0,00	0,00	500 000,00	500 000,00	500 000,00
7478141	Part autonomie	0,00	0,00	152 500,00	152 500,00	152 500,00
7478142	Part prévention	0,00	0,00	831 000,00	831 000,00	831 000,00
7478221	Participation Organismes assur. maladie	0,00	0,00	246 273,00	246 273,00	246 273,00
7478228	Autres personnes privées	0,00	0,00	11 000,00	11 000,00	11 000,00
74783	Fonds mobilisation départ. insertion	0,00	0,00	3 300 000,00	3 300 000,00	3 300 000,00
74788	Autres	0,00	0,00	1 151 180,00	1 151 180,00	1 151 180,00
748312	D.C.R.T.P.	0,00	0,00	5 500 000,00	5 500 000,00	5 500 000,00
74832	Etat - Compensation CET (CVAE et CFE)	0,00	0,00	7 000,00	7 000,00	7 000,00
74835	D.T.C. exonération fiscalité directe	0,00	0,00	2 493 000,00	2 493 000,00	2 493 000,00
74888	Autres	0,00	0,00	3 520,00	3 520,00	3 520,00
75	Autres produits de gestion courante (3)	0,00	0,00	3 562 162,00	3 562 162,00	3 562 162,00
7511	Recouvrements sur département, autres CL	0,00	0,00	284 000,00	284 000,00	284 000,00
7512	Recouvrements sur Sécurité Sociale	0,00	0,00	450 000,00	450 000,00	450 000,00
7513	Recouvrements sur bénéficiaire, tiers-pa	0,00	0,00	1 297 000,00	1 297 000,00	1 297 000,00
752	Revenus des immeubles	0,00	0,00	1 431 862,00	1 431 862,00	1 431 862,00
7535	PCH	0,00	0,00	80 000,00	80 000,00	80 000,00
7538	Autres	0,00	0,00	1 000,00	1 000,00	1 000,00
7584	Recouvr./créances admises en non valeur	0,00	0,00	500,00	500,00	500,00

Chap / art. (1)	Libellé	Pour mémoire, budget précédent (2)	RAR N-1 I	Propositions nouvelles	Vote de l'assemblée II	Total (RAR N-1 + Vote) III = I + II
75888	Autres	0,00	0,00	17 800,00	17 800,00	17 800,00
Total des recettes de gestion des services		0,00	0,00	336 821 307,00	336 821 307,00	336 821 307,00
76	Produits financiers	0,00	0,00	0,00	0,00	0,00
77	Produits spécifiques (3)	0,00	0,00	7 000,00	7 000,00	7 000,00
773	Mandats annulés (exercices antérieurs)	0,00	0,00	7 000,00	7 000,00	7 000,00
78	Reprises amort., dépréciations, prov. (semi-budgétaires) (3)	0,00		440 000,00	440 000,00	440 000,00
7817	Rep. prov. dépréc. actifs circulants	0,00		440 000,00	440 000,00	440 000,00
Total des recettes réelles		0,00	0,00	337 268 307,00	337 268 307,00	337 268 307,00
042	Opérations ordre transf. entre sections (4) (5) (6)	0,00		20 240 936,00	20 240 936,00	20 240 936,00
722	Immobilisations corporelles	0,00		300 000,00	300 000,00	300 000,00
77681	Neutralisation des amortissements	0,00		17 100 000,00	17 100 000,00	17 100 000,00
777	Rec... subv inv transférées cpte résultat	0,00		2 840 936,00	2 840 936,00	2 840 936,00
043	Opérations ordre intérieur de la section (4) (7)	0,00		0,00	0,00	0,00
Total des recettes d'ordre		0,00		20 240 936,00	20 240 936,00	20 240 936,00

Détail du calcul de la taxe départementale de publicité foncière pour les collectivités dites « surfiscalisées » (compte 73121) (8)

Montant brut	0,00
Compensation	0,00
Montant net	0,00

Détail du calcul des ICNE au compte 7622 (9)

Montant des ICNE de l'exercice	0,00
Montant des ICNE de l'exercice N-1	0,00
= Différence ICNE N – ICNE N-1	0,00

(1) Détailler les articles utilisés conformément au plan de comptes.

(2) Voir état I-B pour le contenu du budget précédent.

(3) Hors recettes imputées aux chapitres 016 et 017.

(4) Cf. définitions du chapitre des opérations d'ordre (RF 042 = DI 040) (RF 043 = DF 043).

(5) Aucune prévision budgétaire ne doit figurer aux articles 775 et 776 (cf. chapitre 024 « produit des cessions d'immobilisations »).

(6) Les comptes 78 peuvent figurer dans le détail du chapitre si la collectivité a opté pour le régime des provisions budgétaires, conformément aux dispositions législatives et réglementaires applicables.

(7) Ce chapitre est destiné à retracer les opérations particulières telles que les opérations de stocks ou liées à la tenue d'un inventaire permanent simplifié.

(8) Destiné à retracer le prélèvement de la part non départementale de la taxe.

(9) Si le montant des ICNE de l'exercice est inférieur au montant de l'exercice N-1, le montant du compte 7622 sera négatif.

IV – ANNEXES	IV
A – PRESENTATION CROISEE – SECTION D'INVESTISSEMENT – VUE D'ENSEMBLE	A1

Chapitre nature	Libellé	01 Opérations non ventilables	0 Services généraux (hors 01 et Gestion des fonds européens)	0-5 Gestion des fonds européens	1 Sécurité	2 Enseign., formation prof., apprentissage	3 Cult., vie soc., jeun., sports, loisirs	4 Santé et action sociale (hors RSA)	4-4 RSA
DEPENSES		3 624 331,80	9 557 912,20	0,00	1 637 960,00	18 207 014,00	16 341 877,00	7 227 000,00	0,00
10	Dotations, fonds divers et réserves	0,00	0,00	0,00	0,00	0,00	0,00	0,00	0,00
13	Subventions d'investissement	0,00	0,00	0,00	0,00	0,00	0,00	0,00	0,00
16	Emprunts et dettes assimilées	2 402 986,00	0,00	0,00	0,00	0,00	0,00	0,00	0,00
18	Cpte de liaison : affectation (BA,régie)	0,00	0,00	0,00	0,00	0,00	0,00	0,00	0,00
20	Immobilisations incorporelles (sauf 204)	479 705,80	829 000,00	0,00	0,00	1 549 000,00	1 163 000,00	160 000,00	0,00
204	Subventions d'équipement versées	141 082,00	812,20	0,00	1 545 960,00	2 045 031,00	4 622 377,00	4 835 000,00	0,00
21	Immobilisations corporelles	0,00	5 373 100,00	0,00	42 000,00	1 370 000,00	1 002 500,00	62 000,00	0,00
22	Immobilisations reçues en affectation	0,00	0,00	0,00	0,00	0,00	0,00	0,00	0,00
23	Immobilisations en cours (sauf 2324)	0,00	3 355 000,00	0,00	50 000,00	11 442 983,00	9 554 000,00	2 170 000,00	0,00
26	Participations et créances rattachées	0,00	0,00	0,00	0,00	1 800 000,00	0,00	0,00	0,00
27	Autres immobilisations financières	206 858,00	0,00	0,00	0,00	0,00	0,00	0,00	0,00
45	Opérations pour compte de tiers	393 700,00	0,00	0,00	0,00	0,00	0,00	0,00	0,00
RECETTES		67 866 427,00	0,00	0,00	0,00	3 251 626,00	1 930 080,00	0,00	0,00
024	Produits des cessions d'immobilisations	202 260,00	0,00	0,00	0,00	0,00	0,00	0,00	0,00
10	Dotations, fonds divers et réserves	9 000 000,00	0,00	0,00	0,00	0,00	0,00	0,00	0,00
13	Subventions d'investissement	800 000,00	0,00	0,00	0,00	3 251 626,00	1 930 080,00	0,00	0,00
16	Emprunts et dettes assimilées	55 500 000,00	0,00	0,00	0,00	0,00	0,00	0,00	0,00
18	Cpte de liaison : affectation (BA,régie)	0,00	0,00	0,00	0,00	0,00	0,00	0,00	0,00
20	Immobilisations incorporelles (sauf 204)	0,00	0,00	0,00	0,00	0,00	0,00	0,00	0,00
204	Subventions d'équipement versées	0,00	0,00	0,00	0,00	0,00	0,00	0,00	0,00
21	Immobilisations corporelles	0,00	0,00	0,00	0,00	0,00	0,00	0,00	0,00
22	Immobilisations reçues en affectation	0,00	0,00	0,00	0,00	0,00	0,00	0,00	0,00
23	Immobilisations en cours (sauf 2324)	0,00	0,00	0,00	0,00	0,00	0,00	0,00	0,00
26	Participations et créances rattachées	0,00	0,00	0,00	0,00	0,00	0,00	0,00	0,00
27	Autres immobilisations financières	2 364 167,00	0,00	0,00	0,00	0,00	0,00	0,00	0,00
45	Opérations pour compte de tiers	0,00	0,00	0,00	0,00	0,00	0,00	0,00	0,00

IV – ANNEXES	IV
A – PRESENTATION CROISEE – SECTION D'INVESTISSEMENT – VUE D'ENSEMBLE (suite)	A1

Chapitre nature	Libellé	5 Aménagement des territoires et habitat	6 Action économique	7 Environnement	8 Transports	9 Fonction en réserve	TOTAL
DEPENSES		0,00	4 269 200,00	7 953 137,00	34 744 791,00		103 563 223,00
10	Dotations, fonds divers et réserves	0,00	0,00	0,00	0,00		0,00
13	Subventions d'investissement	0,00	0,00	0,00	0,00		0,00
16	Emprunts et dettes assimilées	0,00	0,00	0,00	0,00		2 402 986,00
18	Cpte de liaison : affectation (BA,régie)	0,00	0,00	0,00	0,00		0,00
20	Immobilisations incorporelles (sauf 204)	0,00	518 000,00	0,00	821 410,00		5 520 115,80
204	Subventions d'équipement versées	0,00	440 000,00	7 953 137,00	2 225 872,00		23 809 271,20
21	Immobilisations corporelles	0,00	359 200,00	0,00	3 007 790,00		11 216 590,00
22	Immobilisations reçues en affectation	0,00	0,00	0,00	0,00		0,00
23	Immobilisations en cours (sauf 2324)	0,00	2 952 000,00	0,00	28 689 719,00		58 213 702,00
26	Participations et créances rattachées	0,00	0,00	0,00	0,00		1 800 000,00
27	Autres immobilisations financières	0,00	0,00	0,00	0,00		206 858,00
45	Opérations pour compte de tiers	0,00	0,00	0,00	0,00		393 700,00
RECETTES		0,00	148 350,00	0,00	1 366 740,00		74 563 223,00
024	Produits des cessions d'immobilisations	0,00	0,00	0,00	1 366 740,00		1 569 000,00
10	Dotations, fonds divers et réserves	0,00	0,00	0,00	0,00		9 000 000,00
13	Subventions d'investissement	0,00	148 000,00	0,00	0,00		6 129 706,00
16	Emprunts et dettes assimilées	0,00	0,00	0,00	0,00		55 500 000,00
18	Cpte de liaison : affectation (BA,régie)	0,00	0,00	0,00	0,00		0,00
20	Immobilisations incorporelles (sauf 204)	0,00	0,00	0,00	0,00		0,00
204	Subventions d'équipement versées	0,00	0,00	0,00	0,00		0,00
21	Immobilisations corporelles	0,00	350,00	0,00	0,00		350,00
22	Immobilisations reçues en affectation	0,00	0,00	0,00	0,00		0,00
23	Immobilisations en cours (sauf 2324)	0,00	0,00	0,00	0,00		0,00
26	Participations et créances rattachées	0,00	0,00	0,00	0,00		0,00
27	Autres immobilisations financières	0,00	0,00	0,00	0,00		2 364 167,00

DÉPARTEMENT DE L'AUBE - BUDGET DÉPARTEMENTAL - BP - 2022

Chapitre nature	Libellé	5 Aménagement des territoires et habitat	6 Action économique	7 Environnement	8 Transports	9 Fonction en réserve	TOTAL
45	Opérations pour compte de tiers	0,00	0,00	0,00	0,00		0,00

IV – ANNEXES	IV
A – PRESENTATION CROISEE – SECTION D'INVESTISSEMENT – PRESENTATION DETAILLEE	A1.01

01 – OPERATIONS NON VENTILABLES

Article / compte nature (1)	Libellé	01 Opérations non ventilables
DEPENSES		3 624 331,80
164	Emprunts auprès des états financiers	2 400 986,00
165	Dépôts et cautionnements reçus	2 000,00
203	Frais d'études, recherche, développement	479 705,80
204	Subventions d'équipement versées	141 082,00
275	Dépôts et cautionnements versés	80 000,00
276	Autres créances immobilisées	126 858,00
454	Travaux effectués d'office	243 700,00
458	Opérations sous mandat	150 000,00
RECETTES		67 866 427,00
024	Produits des cessions d'immobilisations	202 260,00
102	Dotations et fonds d'investissement	9 000 000,00
134	Fonds affectés à l'équipement non amort.	800 000,00
164	Emprunts auprès des états financiers	55 500 000,00
274	Prêts	5 000,00
275	Dépôts et cautionnements versés	15 000,00
276	Autres créances immobilisées	2 344 167,00

(1) Détailler les comptes à trois chiffres.

IV – ANNEXES	IV
A – PRESENTATION CROISEE – SECTION D'INVESTISSEMENT – PRESENTATION DETAILLEE	A1.900

FONCTION 0 – Services généraux

Article / compte nature (1)	Libellé	02 Administration générale							
		020 Admin. générale de la collectivité	021 Personnel non ventilé	022 Information, communication, publicité	023 Fêtes et cérémonies	024 Aide aux associations	025 Cimetières et pompes funèbres	026 Administration générale de l'Etat	028 Autres moyens généraux
DEPENSES		9 557 912,20	0,00	0,00	0,00	0,00	0,00	0,00	0,00
203	Frais d'études, recherche, développement	205 000,00	0,00	0,00	0,00	0,00	0,00	0,00	0,00
204	Subventions d'équipement versées	812,20	0,00	0,00	0,00	0,00	0,00	0,00	0,00
205	Licences, procédés, droits similaires	624 000,00	0,00	0,00	0,00	0,00	0,00	0,00	0,00
211	Terrains	25 100,00	0,00	0,00	0,00	0,00	0,00	0,00	0,00
213	Constructions	4 470 000,00	0,00	0,00	0,00	0,00	0,00	0,00	0,00
218	Autres immobilisations corporelles	878 000,00	0,00	0,00	0,00	0,00	0,00	0,00	0,00
231	Immobilisations corporelles en cours	3 355 000,00	0,00	0,00	0,00	0,00	0,00	0,00	0,00
RECETTES		0,00	0,00	0,00	0,00	0,00	0,00	0,00	0,00

(1) Détailler les comptes à trois chiffres.

IV – ANNEXES	IV
A – PRESENTATION CROISEE – SECTION D'INVESTISSEMENT – PRESENTATION DETAILLEE	A1.900

FONCTION 0 – Services généraux (suite 1)

Article / compte nature (1)	Libellé	03 Conseils						
		031 Assemblée délibérante	032 Conseil éco.,social région./Conseil dev.	033 Conseil cult., éduc., env.	034 Conseil éco.,soc.,environ.,culture,éduc.		035 Conseil de territoire	038 Autres instances
					0341 Section éco., sociale et environnem.	0342 Section culture, éducation et sports		
DEPENSES		0,00	0,00	0,00	0,00	0,00	0,00	0,00
203	Frais d'études, recherche, développement	0,00	0,00	0,00	0,00	0,00	0,00	0,00
204	Subventions d'équipement versées	0,00	0,00	0,00	0,00	0,00	0,00	0,00
205	Licences, procédés, droits similaires	0,00	0,00	0,00	0,00	0,00	0,00	0,00
211	Terrains	0,00	0,00	0,00	0,00	0,00	0,00	0,00
213	Constructions	0,00	0,00	0,00	0,00	0,00	0,00	0,00
218	Autres immobilisations corporelles	0,00	0,00	0,00	0,00	0,00	0,00	0,00
231	Immobilisations corporelles en cours	0,00	0,00	0,00	0,00	0,00	0,00	0,00
RECETTES		0,00	0,00	0,00	0,00	0,00	0,00	0,00

(1) Détailler les comptes à trois chiffres.

IV – ANNEXES	IV
A – PRESENTATION CROISEE – SECTION D'INVESTISSEMENT – PRESENTATION DETAILLEE	A1.900

FONCTION 0 – Services généraux (suite 2)

Article / compte nature (1)	Libellé	04 Coop.décent.,act° interrég.,eur.,intern.					06 Plan de relance (crise sanitaire)	TOTAL DU CHAPITRE
		041 Action relevant de la subvention globale	042 Actions interrégionales	043 Actions européennes	044 Aide publique au développement	048 Autres actions		
DEPENSES		0,00	0,00	0,00	0,00	0,00	0,00	9 557 912,20
203	Frais d'études, recherche, développement	0,00	0,00	0,00	0,00	0,00	0,00	205 000,00
204	Subventions d'équipement versées	0,00	0,00	0,00	0,00	0,00	0,00	812,20
205	Licences, procédés, droits similaires	0,00	0,00	0,00	0,00	0,00	0,00	624 000,00
211	Terrains	0,00	0,00	0,00	0,00	0,00	0,00	25 100,00
213	Constructions	0,00	0,00	0,00	0,00	0,00	0,00	4 470 000,00
218	Autres immobilisations corporelles	0,00	0,00	0,00	0,00	0,00	0,00	878 000,00
231	Immobilisations corporelles en cours	0,00	0,00	0,00	0,00	0,00	0,00	3 355 000,00
RECETTES		0,00	0,00	0,00	0,00	0,00	0,00	0,00

(1) Détailler les comptes à trois chiffres.

IV – ANNEXES	IV
A – PRESENTATION CROISEE – SECTION D'INVESTISSEMENT – PRESENTATION DETAILLEE	A1.900-5

FONCTION 0-5 – Gestion des fonds européens

Article / compte nature (1)	Libellé	051 FSE	052 FEDER	058 Autres		TOTAL DU CHAPITRE
				0580 FEADER	0581 FEAMP	
	DEPENSES	0,00	0,00	0,00	0,00	0,00
	RECETTES	0,00	0,00	0,00	0,00	0,00

(1) Détailler les comptes à trois chiffres.

IV – ANNEXES	IV
A – PRESENTATION CROISEE – SECTION D'INVESTISSEMENT – PRESENTATION DETAILLEE	A1.901

FONCTION 1 – Sécurité

Article / compte nature (1)	Libellé	10 Services communs	11 Police, sécurité, justice	12 Incendie et secours	13 Hygiène et salubrité publique	14 Plan de relance (crise sanitaire)	18 Autres interv. protect. personnes, biens	TOTAL DU CHAPITRE
DEPENSES		0,00	50 000,00	1 587 960,00	0,00	0,00	0,00	1 637 960,00
204	Subventions d'équipement versées	0,00	0,00	1 545 960,00	0,00	0,00	0,00	1 545 960,00
218	Autres immobilisations corporelles	0,00	0,00	42 000,00	0,00	0,00	0,00	42 000,00
231	Immobilisations corporelles en cours	0,00	50 000,00	0,00	0,00	0,00	0,00	50 000,00
RECETTES		0,00	0,00	0,00	0,00	0,00	0,00	0,00

(1) Détailler les comptes à trois chiffres.

IV – ANNEXES	IV
A – PRESENTATION CROISEE – SECTION D'INVESTISSEMENT – PRESENTATION DETAILLEE	A1.902

FONCTION 2 – Enseignement, formation professionnelle et apprentissage

Article / compte nature (1)	Libellé	20 Services communs		21 Enseignement du premier degré			22 Enseignement du second degré		
		201 Services communs	202 Plan de relance (crise sanitaire)	211 Ecoles maternelles	212 Ecoles primaires	213 Classes regroupées	221 Collèges	222 Lycées publics	223 Lycées privés
DEPENSES		729 140,00	0,00	900 000,00	219 438,00	0,00	7 019 000,00	0,00	0,00
203	Frais d'études, recherche, développement	32 000,00	0,00	0,00	0,00	0,00	802 000,00	0,00	0,00
204	Subventions d'équipement versées	20 000,00	0,00	900 000,00	219 438,00	0,00	300 000,00	0,00	0,00
213	Constructions	0,00	0,00	0,00	0,00	0,00	4 000,00	0,00	0,00
218	Autres immobilisations corporelles	0,00	0,00	0,00	0,00	0,00	1 366 000,00	0,00	0,00
231	Immobilisations corporelles en cours	677 140,00	0,00	0,00	0,00	0,00	4 547 000,00	0,00	0,00
261	Titres de participation	0,00	0,00	0,00	0,00	0,00	0,00	0,00	0,00
RECETTES		0,00	0,00	0,00	0,00	0,00	1 811 626,00	0,00	0,00
131	Subv inv rattachées aux actifs amort	0,00	0,00	0,00	0,00	0,00	325 090,00	0,00	0,00
133	Fonds affectés à l'équipement amort.	0,00	0,00	0,00	0,00	0,00	1 486 536,00	0,00	0,00

(1) Détailler les comptes à trois chiffres.

IV – ANNEXES	IV
A – PRESENTATION CROISEE – SECTION D'INVESTISSEMENT – PRESENTATION DETAILLEE	A1.902

FONCTION 2 – Enseignement, formation professionnelle et apprentissage (suite 1)

Article / compte nature (1)	Libellé	23 Enseignement supérieur	24 Cités scolaires	25 Formation professionnelle						26 Apprentissage	27 Formation sanitaire et sociale
				251 Insertion sociale et professionnelle	252 Formation professionnalisante personnes	253 Formation certifiante des personnes	254 Formation des actifs occupés	255 Rémunération des stagiaires	256 Autres		
DEPENSES		9 291 436,00	0,00	0,00	0,00	0,00	0,00	0,00	0,00	0,00	0,00
203	Frais d'études, recherche, développement	715 000,00	0,00	0,00	0,00	0,00	0,00	0,00	0,00	0,00	0,00
204	Subventions d'équipement versées	557 593,00	0,00	0,00	0,00	0,00	0,00	0,00	0,00	0,00	0,00
213	Constructions	0,00	0,00	0,00	0,00	0,00	0,00	0,00	0,00	0,00	0,00
218	Autres immobilisations corporelles	0,00	0,00	0,00	0,00	0,00	0,00	0,00	0,00	0,00	0,00
231	Immobilisations corporelles en cours	6 218 843,00	0,00	0,00	0,00	0,00	0,00	0,00	0,00	0,00	0,00
261	Titres de participation	1 800 000,00	0,00	0,00	0,00	0,00	0,00	0,00	0,00	0,00	0,00
RECETTES		1 440 000,00	0,00	0,00	0,00	0,00	0,00	0,00	0,00	0,00	0,00
131	Subv inv rattachées aux actifs amort	1 440 000,00	0,00	0,00	0,00	0,00	0,00	0,00	0,00	0,00	0,00
133	Fonds affectés à l'équipement amort.	0,00	0,00	0,00	0,00	0,00	0,00	0,00	0,00	0,00	0,00

(1) Détailler les comptes à trois chiffres.

IV – ANNEXES	IV
A – PRESENTATION CROISEE – SECTION D'INVESTISSEMENT – PRESENTATION DETAILLEE	A1.902

FONCTION 2 – Enseignement, formation professionnelle et apprentissage (suite 2)

Article / compte nature (1)	Libellé	28 Autres services périscolaires et annexes					29 Sécurité	TOTAL DU CHAPITRE
		281 Hébergement et restauration scolaires	282 Sport scolaire	283 Médecine scolaire	284 Classes de découverte	288 Autre service annexe de l'enseignement		
DEPENSES		48 000,00	0,00	0,00	0,00	0,00	0,00	18 207 014,00
203	Frais d'études, recherche, développement	0,00	0,00	0,00	0,00	0,00	0,00	1 549 000,00
204	Subventions d'équipement versées	48 000,00	0,00	0,00	0,00	0,00	0,00	2 045 031,00
213	Constructions	0,00	0,00	0,00	0,00	0,00	0,00	4 000,00
218	Autres immobilisations corporelles	0,00	0,00	0,00	0,00	0,00	0,00	1 366 000,00
231	Immobilisations corporelles en cours	0,00	0,00	0,00	0,00	0,00	0,00	11 442 983,00
261	Titres de participation	0,00	0,00	0,00	0,00	0,00	0,00	1 800 000,00
RECETTES		0,00	0,00	0,00	0,00	0,00	0,00	3 251 626,00
131	Subv inv rattachées aux actifs amort	0,00	0,00	0,00	0,00	0,00	0,00	1 765 090,00
133	Fonds affectés à l'équipement amort.	0,00	0,00	0,00	0,00	0,00	0,00	1 486 536,00

(1) Détailler les comptes à trois chiffres.

IV – ANNEXES	IV
A – PRESENTATION CROISEE – SECTION D'INVESTISSEMENT – PRESENTATION DETAILLEE	A1.903

FONCTION 3 – Culture, vie sociale, jeunesse, sports et loisirs

Article / compte nature (1)	Libellé	30 Services communs	31 Culture							
			311 Activités artist.,actions et manif.cult.	312 Patrimoine	313 Bibliothèques, médiathèques	314 Musées	315 Services d'archives	316 Théâtres et spectacles vivants	317 Cinémas et autres salles de spectacles	318 Archéologie préventive
DEPENSES		0,00	1 462 286,00	1 594 485,00	350 000,00	300 000,00	689 500,00	0,00	0,00	0,00
203	Frais d'études, recherche, développement	0,00	0,00	250 000,00	0,00	50 000,00	75 000,00	0,00	0,00	0,00
204	Subventions d'équipement versées	0,00	1 460 221,00	1 199 485,00	0,00	0,00	0,00	0,00	0,00	0,00
208	Autres immobilisations incorporelles	0,00	0,00	60 000,00	0,00	0,00	168 000,00	0,00	0,00	0,00
216	Biens historiques et culturels	0,00	0,00	50 000,00	0,00	0,00	14 000,00	0,00	0,00	0,00
218	Autres immobilisations corporelles	0,00	0,00	0,00	250 000,00	150 000,00	388 500,00	0,00	0,00	0,00
231	Immobilisations corporelles en cours	0,00	0,00	35 000,00	100 000,00	100 000,00	44 000,00	0,00	0,00	0,00
232	Immobilisations incorporelles en cours	0,00	2 065,00	0,00	0,00	0,00	0,00	0,00	0,00	0,00
RECETTES		0,00	0,00	0,00	0,00	0,00	30 080,00	0,00	0,00	0,00
131	Subv inv rattachées aux actifs amort	0,00	0,00	0,00	0,00	0,00	30 080,00	0,00	0,00	0,00

(1) Détailler les comptes à trois chiffres.

IV – ANNEXES	IV
A – PRESENTATION CROISEE – SECTION D'INVESTISSEMENT – PRESENTATION DETAILLEE	A1.903

FONCTION 3 – Culture, vie sociale, jeunesse, sports et loisirs (suite 1)

Article / compte nature (1)	Libellé	32 Sports (autres que scolaires)					
		321 Salles de sport, gymnases	322 Stades	323 Piscines	324 Centres de formation sportifs	325 Autres équipements sportifs ou loisirs	326 Manifestations sportives
DEPENSES		9 075 000,00	1 635 606,00	0,00	935 000,00	300 000,00	0,00
203	Frais d'études, recherche, développement	500 000,00	0,00	0,00	60 000,00	0,00	0,00
204	Subventions d'équipement versées	75 000,00	1 585 606,00	0,00	0,00	300 000,00	0,00
208	Autres immobilisations incorporelles	0,00	0,00	0,00	0,00	0,00	0,00
216	Biens historiques et culturels	0,00	0,00	0,00	0,00	0,00	0,00
218	Autres immobilisations corporelles	0,00	0,00	0,00	150 000,00	0,00	0,00
231	Immobilisations corporelles en cours	8 500 000,00	50 000,00	0,00	725 000,00	0,00	0,00
232	Immobilisations incorporelles en cours	0,00	0,00	0,00	0,00	0,00	0,00
RECETTES		1 900 000,00	0,00	0,00	0,00	0,00	0,00
131	Subv inv rattachées aux actifs amort	1 900 000,00	0,00	0,00	0,00	0,00	0,00

(1) Détailler les comptes à trois chiffres.

IV – ANNEXES	IV
A – PRESENTATION CROISEE – SECTION D'INVESTISSEMENT – PRESENTATION DETAILLEE	A1.903

FONCTION 3 – Culture, vie sociale, jeunesse, sports et loisirs (suite 2)

Article / compte nature (1)	Libellé	33 Action culturelle			34 Vie sociale et citoyenne		35 Plan de relance (crise sanitaire)	39 Sécurité	TOTAL DU CHAPITRE
		331 Centres de loisirs	332 Colonies de vacances	338 Autres activités pour les jeunes	341 Egalité entre les femmes et les hommes	348 Autres			
DEPENSES		0,00	0,00	0,00	0,00	0,00	0,00	0,00	16 341 877,00
203	Frais d'études, recherche, développement	0,00	0,00	0,00	0,00	0,00	0,00	0,00	935 000,00
204	Subventions d'équipement versées	0,00	0,00	0,00	0,00	0,00	0,00	0,00	4 620 312,00
208	Autres immobilisations incorporelles	0,00	0,00	0,00	0,00	0,00	0,00	0,00	228 000,00
216	Biens historiques et culturels	0,00	0,00	0,00	0,00	0,00	0,00	0,00	64 000,00
218	Autres immobilisations corporelles	0,00	0,00	0,00	0,00	0,00	0,00	0,00	938 500,00
231	Immobilisations corporelles en cours	0,00	0,00	0,00	0,00	0,00	0,00	0,00	9 554 000,00
232	Immobilisations incorporelles en cours	0,00	0,00	0,00	0,00	0,00	0,00	0,00	2 065,00
RECETTES		0,00	0,00	0,00	0,00	0,00	0,00	0,00	1 930 080,00
131	Subv inv rattachées aux actifs amort	0,00	0,00	0,00	0,00	0,00	0,00	0,00	1 930 080,00

(1) Détailler les comptes à trois chiffres.

IV – ANNEXES	IV
A – PRESENTATION CROISEE – SECTION D'INVESTISSEMENT – PRESENTATION DETAILLEE	A1.904

FONCTION 4 – Santé et action sociale (hors RSA)

Article / compte nature (1)	Libellé	41 Santé					
		410 Services communs	411 PMI et planification familiale	412 Prévention et éducation pour la santé	413 Sécurité alimentaire	414 Dispensaires et autres éta sanitaires	418 Autres actions
DEPENSES		2 200 000,00	12 000,00	0,00	0,00	0,00	0,00
203	Frais d'études, recherche, développement	150 000,00	0,00	0,00	0,00	0,00	0,00
204	Subventions d'équipement versées	120 000,00	0,00	0,00	0,00	0,00	0,00
215	Installat°, matériel, outillage techniq.	0,00	12 000,00	0,00	0,00	0,00	0,00
218	Autres immobilisations corporelles	0,00	0,00	0,00	0,00	0,00	0,00
231	Immobilisations corporelles en cours	1 930 000,00	0,00	0,00	0,00	0,00	0,00
RECETTES		0,00	0,00	0,00	0,00	0,00	0,00

(1) Détailler les comptes à trois chiffres.

IV – ANNEXES	IV
A – PRESENTATION CROISEE – SECTION D'INVESTISSEMENT – PRESENTATION DETAILLEE	A1.904

FONCTION 4 – Santé et action sociale (hors RSA) (suite 1)

Article / compte nature (1)	Libellé	42 Action sociale							
		420 Services communs	421 Famille et enfance				422 Petite enfance		
			4211 Actions en faveur de la maternité	4212 Aides à la famille	4213 Aides sociales à l'enfance	4214 Adolescence	4221 Crèches et garderies	4222 Multi accueil	4228 Autres actions pour la petite enfance
DEPENSES		50 000,00	0,00	0,00	200 000,00	250 000,00	0,00	0,00	0,00
203	Frais d'études, recherche, développement	0,00	0,00	0,00	10 000,00	0,00	0,00	0,00	0,00
204	Subventions d'équipement versées	0,00	0,00	0,00	0,00	250 000,00	0,00	0,00	0,00
215	Installat ^o , matériel, outillage techniq.	0,00	0,00	0,00	0,00	0,00	0,00	0,00	0,00
218	Autres immobilisations corporelles	50 000,00	0,00	0,00	0,00	0,00	0,00	0,00	0,00
231	Immobilisations corporelles en cours	0,00	0,00	0,00	190 000,00	0,00	0,00	0,00	0,00
RECETTES		0,00	0,00	0,00	0,00	0,00	0,00	0,00	0,00

(1) Détailler les comptes à trois chiffres.

IV – ANNEXES	IV
A – PRESENTATION CROISEE – SECTION D'INVESTISSEMENT – PRESENTATION DETAILLEE	A1.904

FONCTION 4 – Santé et action sociale (hors RSA) (suite 2)

Article / compte nature (1)	Libellé	42 Action sociale					45 Plan de relance (crise sanitaire)	TOTAL DU CHAPITRE	
		423 Personnes âgées			424 Personnes en difficulté	425 Personnes handicapées			428 Autres interventions sociales
		4231 Forfait autonomie	4232 Autres actions de prévention	4238 Autres actions pour les personnes âgées					
DEPENSES		0,00	0,00	1 000 000,00	0,00	2 050 000,00	1 465 000,00	0,00	7 227 000,00
203	Frais d'études, recherche, développement	0,00	0,00	0,00	0,00	0,00	0,00	0,00	160 000,00
204	Subventions d'équipement versées	0,00	0,00	1 000 000,00	0,00	2 000 000,00	1 465 000,00	0,00	4 835 000,00
215	Installat°, matériel, outillage techniq.	0,00	0,00	0,00	0,00	0,00	0,00	0,00	12 000,00
218	Autres immobilisations corporelles	0,00	0,00	0,00	0,00	0,00	0,00	0,00	50 000,00
231	Immobilisations corporelles en cours	0,00	0,00	0,00	0,00	50 000,00	0,00	0,00	2 170 000,00
RECETTES		0,00	0,00	0,00	0,00	0,00	0,00	0,00	0,00

(1) Détailler les comptes à trois chiffres.

IV – ANNEXES	IV
A – PRESENTATION CROISEE – SECTION D'INVESTISSEMENT – PRESENTATION DETAILLEE	A1.904-4

FONCTION 4-4 – RSA

Article / compte nature (1)	Libellé	441 Insertion sociale	442 Santé	443 Logement	444 Insertion professionnelle	445 Evaluation des dépenses engagées	446 Dépenses de structure	447 RSA allocations	448 Autres dépenses au titre du RSA	TOTAL DU CHAPITRE
	DEPENSES	0,00	0,00	0,00	0,00	0,00	0,00	0,00	0,00	0,00
	RECETTES	0,00	0,00	0,00	0,00	0,00	0,00	0,00	0,00	0,00

(1) Détailler les comptes à trois chiffres.

IV – ANNEXES	IV
A – PRESENTATION CROISEE – SECTION D'INVESTISSEMENT – PRESENTATION DETAILLEE	A1.905

FONCTION 5 – Aménagement des territoires et habitat

Article / compte nature (1)	Libellé	50 Services communs		51 Aménagement et services urbains						
		501 Services communs	502 Plan de relance (crise sanitaire)	510 Services communs	511 Espaces verts urbains	512 Eclairage public	513 Art public	514 Electrification	515 Opérations d'aménagement	518 Autres actions d'aménagement urbain
	DEPENSES	0,00	0,00	0,00	0,00	0,00	0,00	0,00	0,00	0,00
	RECETTES	0,00	0,00	0,00	0,00	0,00	0,00	0,00	0,00	0,00

(1) Détailler les comptes à trois chiffres.

IV – ANNEXES	IV
A – PRESENTATION CROISEE – SECTION D'INVESTISSEMENT – PRESENTATION DETAILLEE	A1.905

FONCTION 5 – Aménagement des territoires et habitat (suite 1)

Article / compte nature (1)	Libellé	52 Politique de la ville	53 Agglomérations et villes moyennes	54 Espace rural et autres espaces de dév.	55 Habitat (Logement)				
					551 Parc privé de la collectivité	552 Aide au secteur locatif	553 Aide à l'accession à la propriété	554 Aire d'accueil des gens du voyage	555 Logement social
	DEPENSES	0,00	0,00	0,00	0,00	0,00	0,00	0,00	0,00
	RECETTES	0,00	0,00	0,00	0,00	0,00	0,00	0,00	0,00

(1) Détailler les comptes à trois chiffres.

IV – ANNEXES	IV
A – PRESENTATION CROISEE – SECTION D'INVESTISSEMENT – PRESENTATION DETAILLEE	A1.905

FONCTION 5 – Aménagement des territoires et habitat (suite 2)

Article / compte nature (1)	Libellé	56 Actions en faveur du littoral	57 Techno. de l'information et de la comm.	58 Autres actions		59 Sécurité	TOTAL DU CHAPITRE
				581 Réserves Foncières	588 Autres actions d'aménagement		
	DEPENSES	0,00	0,00	0,00	0,00	0,00	0,00
	RECETTES	0,00	0,00	0,00	0,00	0,00	0,00

(1) Détailler les comptes à trois chiffres.

IV – ANNEXES	IV
A – PRESENTATION CROISEE – SECTION D'INVESTISSEMENT – PRESENTATION DETAILLEE	A1.906

FONCTION 6 – Action économique

Article / compte nature (1)	Libellé	60 Services communs	61 Interventions économiques transversales	62 Structure d'animation et de dév. éco.	63 Actions sectorielles			
					631 Agriculture, pêche et agro-alimentaire		632 Industrie, commerce et artisanat	633 Développement touristique
					6311 Laboratoire	6312 Autres		
DEPENSES		0,00	197 000,00	120 000,00	0,00	0,00	0,00	3 952 200,00
203	Frais d'études, recherche, développement	0,00	0,00	0,00	0,00	0,00	0,00	518 000,00
204	Subventions d'équipement versées	0,00	0,00	120 000,00	0,00	0,00	0,00	320 000,00
212	Agencements et aménagements de terrains	0,00	0,00	0,00	0,00	0,00	0,00	250 000,00
215	Installat*, matériel, outillage techniq.	0,00	100 000,00	0,00	0,00	0,00	0,00	4 200,00
218	Autres immobilisations corporelles	0,00	0,00	0,00	0,00	0,00	0,00	5 000,00
231	Immobilisations corporelles en cours	0,00	97 000,00	0,00	0,00	0,00	0,00	2 855 000,00
RECETTES		0,00	350,00	0,00	0,00	0,00	0,00	148 000,00
131	Subv inv rattachées aux actifs amort	0,00	0,00	0,00	0,00	0,00	0,00	148 000,00
215	Installat*, matériel, outillage techniq.	0,00	300,00	0,00	0,00	0,00	0,00	0,00
218	Autres immobilisations corporelles	0,00	50,00	0,00	0,00	0,00	0,00	0,00

(1) Détailler les comptes à trois chiffres.

IV – ANNEXES	IV
A – PRESENTATION CROISEE – SECTION D'INVESTISSEMENT – PRESENTATION DETAILLEE	A1.906

FONCTION 6 – Action économique (suite)

Article / compte nature (1)	Libellé	64 Rayonnement, attractivité du territoire	65 Insertion éco. et éco.sociale, solidaire	66 Maintien et dév. des services publics	67 Recherche et innovation	68 Autres actions	69 Plan de relance (crise sanitaire)	TOTAL DU CHAPITRE
DEPENSES		0,00	0,00	0,00	0,00	0,00	0,00	4 269 200,00
203	Frais d'études, recherche, développement	0,00	0,00	0,00	0,00	0,00	0,00	518 000,00
204	Subventions d'équipement versées	0,00	0,00	0,00	0,00	0,00	0,00	440 000,00
212	Agencements et aménagements de terrains	0,00	0,00	0,00	0,00	0,00	0,00	250 000,00
215	Installat°, matériel, outillage techniq.	0,00	0,00	0,00	0,00	0,00	0,00	104 200,00
218	Autres immobilisations corporelles	0,00	0,00	0,00	0,00	0,00	0,00	5 000,00
231	Immobilisations corporelles en cours	0,00	0,00	0,00	0,00	0,00	0,00	2 952 000,00
RECETTES		0,00	0,00	0,00	0,00	0,00	0,00	148 350,00
131	Subv inv rattachées aux actifs amort	0,00	0,00	0,00	0,00	0,00	0,00	148 000,00
215	Installat°, matériel, outillage techniq.	0,00	0,00	0,00	0,00	0,00	0,00	300,00
218	Autres immobilisations corporelles	0,00	0,00	0,00	0,00	0,00	0,00	50,00

(1) Détailler les comptes à trois chiffres.

IV – ANNEXES	IV
A – PRESENTATION CROISEE – SECTION D'INVESTISSEMENT – PRESENTATION DETAILLEE	A1.907

FONCTION 7 – Environnement

Article / compte nature (1)	Libellé	70 Services communs	71 Actions transversales	72 Actions déchets et propreté urbaine					
				720 Services communs collecte et propreté	721 Collecte et traitement des déchets			722 Propreté urbaine	
					7211 Actions prévention et sensibilisation	7212 Collecte des déchets	7213 Tri, valorisation, traitement déchets	7221 Actions prévention et sensibilisation	7222 Action propreté urbaine et nettoiemnt
DEPENSES		0,00	0,00	0,00	0,00	0,00	0,00	0,00	
204	Subventions d'équipement versées	0,00	0,00	0,00	0,00	0,00	0,00	0,00	
232	Immobilisations incorporelles en cours	0,00	0,00	0,00	0,00	0,00	0,00	0,00	
RECETTES		0,00	0,00	0,00	0,00	0,00	0,00	0,00	

(1) Détailler les comptes à trois chiffres.

IV – ANNEXES	IV
A – PRESENTATION CROISEE – SECTION D'INVESTISSEMENT – PRESENTATION DETAILLEE	A1.907

FONCTION 7 – Environnement (suite 1)

Article / compte nature (1)	Libellé	73 Actions en matière de gestion des eaux					74 Politique de l'air
		731 Politique de l'eau	732 Eau potable	733 Assainissement	734 Eaux pluviales	735 Lutte contre les inondations	
DEPENSES		153 137,00	0,00	0,00	0,00	0,00	0,00
204	Subventions d'équipement versées	114 137,00	0,00	0,00	0,00	0,00	0,00
232	Immobilisations incorporelles en cours	39 000,00	0,00	0,00	0,00	0,00	0,00
RECETTES		0,00	0,00	0,00	0,00	0,00	0,00

(1) Détailler les comptes à trois chiffres.

IV – ANNEXES	IV
A – PRESENTATION CROISEE – SECTION D'INVESTISSEMENT – PRESENTATION DETAILLEE	A1.907

FONCTION 7 – Environnement (suite 2)

Article / compte nature (1)	Libellé	75 Politique de l'énergie					76	77	78	79	TOTAL DU CHAPITRE
		751 Réseaux de chaleur et de froid	752 Energie photovoltaïque	753 Energie éolienne	754 Energie hydraulique	758 Autres actions	Préserv. patrim. naturel,risques techno.	Environnement infrastructures transports	Autres actions	Plan de relance (crise sanitaire)	
DEPENSES		0,00	0,00	0,00	0,00	0,00	0,00	0,00	7 800 000,00	0,00	7 953 137,00
204	Subventions d'équipement versées	0,00	0,00	0,00	0,00	0,00	0,00	0,00	7 137 492,00	0,00	7 251 629,00
232	Immobilisations incorporelles en cours	0,00	0,00	0,00	0,00	0,00	0,00	0,00	662 508,00	0,00	701 508,00
RECETTES		0,00	0,00	0,00	0,00	0,00	0,00	0,00	0,00	0,00	0,00

(1) Détailler les comptes à trois chiffres.

IV – ANNEXES	IV
A – PRESENTATION CROISEE – SECTION D'INVESTISSEMENT – PRESENTATION DETAILLEE	A1.908

FONCTION 8 – Transports

Article / compte nature (1)	Libellé	80 Services communs	81 Transports scolaires	82 Transports publics de voyageurs						
				820 Services communs	821 Transport sur route	822 Transport ferroviaire	823 Transport fluvial	824 Transport maritime	825 Transport aérien	828 Autres transports
DEPENSES		2 174 500,00	0,00	0,00	0,00	0,00	0,00	0,00	42 600,00	0,00
203	Frais d'études, recherche, développement	200 000,00	0,00	0,00	0,00	0,00	0,00	0,00	0,00	0,00
204	Subventions d'équipement versées	0,00	0,00	0,00	0,00	0,00	0,00	0,00	0,00	0,00
212	Agencements et aménagements de terrains	0,00	0,00	0,00	0,00	0,00	0,00	0,00	0,00	0,00
215	Installat ^o , matériel, outillage techniq.	0,00	0,00	0,00	0,00	0,00	0,00	0,00	600,00	0,00
218	Autres immobilisations corporelles	694 500,00	0,00	0,00	0,00	0,00	0,00	0,00	0,00	0,00
231	Immobilisations corporelles en cours	1 280 000,00	0,00	0,00	0,00	0,00	0,00	0,00	42 000,00	0,00
RECETTES		60 000,00	0,00	0,00	0,00	0,00	0,00	0,00	0,00	0,00
024	Produits des cessions d'immobilisations	60 000,00	0,00	0,00	0,00	0,00	0,00	0,00	0,00	0,00

(1) Détailler les comptes à trois chiffres.

IV – ANNEXES	IV
A – PRESENTATION CROISEE – SECTION D'INVESTISSEMENT – PRESENTATION DETAILLEE	A1.908

FONCTION 8 – Transports (suite 1)

Article / compte nature (1)	Libellé	83						
		Transports de marchandises						
		830	831	832	833	834	835	838
		Services communs	Fret routier	Fret ferroviaire	Fret fluvial	Fret maritime	Fret aérien	Autres transports
DEPENSES		0,00	0,00	0,00	0,00	0,00	0,00	0,00
203	Frais d'études, recherche, développement	0,00	0,00	0,00	0,00	0,00	0,00	0,00
204	Subventions d'équipement versées	0,00	0,00	0,00	0,00	0,00	0,00	0,00
212	Agencements et aménagements de terrains	0,00	0,00	0,00	0,00	0,00	0,00	0,00
215	Installat°, matériel, outillage techniq.	0,00	0,00	0,00	0,00	0,00	0,00	0,00
218	Autres immobilisations corporelles	0,00	0,00	0,00	0,00	0,00	0,00	0,00
231	Immobilisations corporelles en cours	0,00	0,00	0,00	0,00	0,00	0,00	0,00
RECETTES		0,00	0,00	0,00	0,00	0,00	0,00	0,00
024	Produits des cessions d'immobilisations	0,00	0,00	0,00	0,00	0,00	0,00	0,00

(1) Détailler les comptes à trois chiffres.

IV – ANNEXES	IV
A – PRESENTATION CROISEE – SECTION D'INVESTISSEMENT – PRESENTATION DETAILLEE	A1.908

FONCTION 8 – Transports (suite 2)

Article / compte nature (1)	Libellé	84 Voirie							
		841 Voirie nationale	842 Voirie régionale	843 Voirie départementale	844 Voirie métropolitaine	845 Voirie communale	846 Viabilité hivernale et aléas climatiques	847 Equipements de voirie	849 Sécurité routière
DEPENSES		0,00	0,00	30 102 491,00	0,00	0,00	69 200,00	0,00	0,00
203	Frais d'études, recherche, développement	0,00	0,00	621 410,00	0,00	0,00	0,00	0,00	0,00
204	Subventions d'équipement versées	0,00	0,00	225 872,00	0,00	0,00	0,00	0,00	0,00
212	Agencements et aménagements de terrains	0,00	0,00	3 950,00	0,00	0,00	0,00	0,00	0,00
215	Installat°, matériel, outillage techniq.	0,00	0,00	2 204 760,00	0,00	0,00	69 200,00	0,00	0,00
218	Autres immobilisations corporelles	0,00	0,00	18 780,00	0,00	0,00	0,00	0,00	0,00
231	Immobilisations corporelles en cours	0,00	0,00	27 027 719,00	0,00	0,00	0,00	0,00	0,00
RECETTES		0,00	0,00	1 306 740,00	0,00	0,00	0,00	0,00	0,00
024	Produits des cessions d'immobilisations	0,00	0,00	1 306 740,00	0,00	0,00	0,00	0,00	0,00

(1) Détailler les comptes à trois chiffres.

IV – ANNEXES	IV
A – PRESENTATION CROISEE – SECTION D'INVESTISSEMENT – PRESENTATION DETAILLEE	A1.908

FONCTION 8 – Transports (suite 3)

Article / compte nature (1)	Libellé	85 Infrastructures					86 Liaisons multimodales	87 Circulations douces	88 Plan de relance (crise sanitaire)	89 Sécurité	TOTAL DU CHAPITRE
		851 Gares, autres infrastructures routières	852 Gares et autres infrastructures ferrov.	853 Haltes, autres infrastructures fluviales	854 Ports, autres infrastructures portuaires	855 Aéroports et autres infrastructures					
DEPENSES		0,00	2 060 000,00	296 000,00	0,00	0,00	0,00	0,00	0,00	34 744 791,00	
203	Frais d'études, recherche, développement	0,00	0,00	0,00	0,00	0,00	0,00	0,00	0,00	821 410,00	
204	Subventions d'équipement versées	0,00	2 000 000,00	0,00	0,00	0,00	0,00	0,00	0,00	2 225 872,00	
212	Agencements et aménagements de terrains	0,00	0,00	0,00	0,00	0,00	0,00	0,00	0,00	3 950,00	
215	Installat°, matériel, outillage techniq.	0,00	0,00	1 000,00	0,00	0,00	0,00	0,00	0,00	2 275 560,00	
218	Autres immobilisations corporelles	0,00	0,00	15 000,00	0,00	0,00	0,00	0,00	0,00	728 280,00	
231	Immobilisations corporelles en cours	0,00	60 000,00	280 000,00	0,00	0,00	0,00	0,00	0,00	28 689 719,00	
RECETTES		0,00	0,00	0,00	0,00	0,00	0,00	0,00	0,00	1 366 740,00	
024	Produits des cessions d'immobilisations	0,00	0,00	0,00	0,00	0,00	0,00	0,00	0,00	1 366 740,00	

(1) Détailler les comptes à trois chiffres.

IV – ANNEXES	IV
A – PRESENTATION CROISEE – SECTION DE FONCTIONNEMENT – VUE D'ENSEMBLE	A2

Chapitre nature	Libellé	01 Opérations non ventilables	0 Services généraux (hors 01 et Gestion des fonds européens)	0-5 Gestion des fonds européens	1 Sécurité	2 Enseign., formation prof., apprentissage	3 Cult., vie soc., jeun., sports, loisirs	4 Santé et action sociale (hors APA et RSA / Régularisation de RMI)	4-3 APA
DEPENSES		4 103 560,00	16 157 803,00	0,00	8 001 300,00	17 514 025,00	6 941 215,00	120 105 963,00	40 424 070,00
011	Charges à caractère général	126 150,00	6 239 055,00	0,00	50 000,00	1 458 400,00	2 089 190,00	4 357 500,00	0,00
012	Charges de personnel et frais assimilés	0,00	8 410 048,00	0,00	0,00	9 165 800,00	2 818 600,00	28 304 000,00	732 200,00
014	Atténuations de produits	2 500 000,00	0,00	0,00	0,00	0,00	0,00	0,00	0,00
65	Autres charges de gestion courante	332 410,00	1 488 700,00	0,00	7 951 300,00	6 889 825,00	2 033 225,00	87 420 463,00	39 654 870,00
6586	Frais fonctionnement des groupes d'élus	0,00	0,00	0,00	0,00	0,00	0,00	0,00	0,00
66	Charges financières	680 000,00	0,00	0,00	0,00	0,00	0,00	0,00	0,00
67	Charges spécifiques	15 000,00	20 000,00	0,00	0,00	0,00	200,00	24 000,00	37 000,00
68	Dotations aux provisions, dépréciations	450 000,00	0,00	0,00	0,00	0,00	0,00	0,00	0,00
RECETTES		305 351 529,00	1 435 341,00	0,00	217 200,00	1 231 800,00	814 600,00	8 995 163,00	16 273 773,00
013	Atténuations de charges	0,00	143 000,00	0,00	0,00	0,00	0,00	30 000,00	0,00
70	Prod. services, domaine, ventes diverses	9 046,00	639 661,00	0,00	0,00	28 000,00	508 100,00	383 680,00	0,00
73	Impôts et taxes	107 336 583,00	0,00	0,00	0,00	0,00	0,00	0,00	0,00
731	Fiscalité locale	134 000 000,00	0,00	0,00	0,00	0,00	0,00	0,00	0,00
74	Dotations et participations	63 560 000,00	409 680,00	0,00	0,00	1 003 600,00	106 200,00	6 415 383,00	15 966 173,00
75	Autres produits de gestion courante	5 900,00	242 000,00	0,00	217 200,00	200 200,00	200 300,00	2 160 100,00	305 000,00
76	Produits financiers	0,00	0,00	0,00	0,00	0,00	0,00	0,00	0,00
77	Produits spécifiques	0,00	1 000,00	0,00	0,00	0,00	0,00	6 000,00	2 600,00
78	Reprises amort., dépréciations, prov.	440 000,00	0,00	0,00	0,00	0,00	0,00	0,00	0,00

IV – ANNEXES	IV
A – PRESENTATION CROISEE – SECTION DE FONCTIONNEMENT – VUE D'ENSEMBLE (suite)	A2

Chapitre nature	Libellé	4-4 RSA / Régularisation de RMI	5 Aménagement des territoires et habitat	6 Action économique	7 Environnement	8 Transports	9 Fonction en réserve	TOTAL
DEPENSES		69 733 420,00	418 850,00	5 277 848,00	1 751 224,00	17 839 029,00		308 268 307,00
011	Charges à caractère général	79 800,00	340 000,00	1 103 676,00	315 620,00	5 491 440,00		21 650 831,00
012	Charges de personnel et frais assimilés	1 047 620,00	0,00	653 500,00	1 130 604,00	11 165 900,00		63 428 272,00
014	Atténuations de produits	0,00	0,00	0,00	0,00	0,00		2 500 000,00
65	Autres charges de gestion courante	68 566 000,00	78 850,00	3 520 672,00	305 000,00	1 181 689,00		219 423 004,00
6586	Frais fonctionnement des groupes d'élus	0,00	0,00	0,00	0,00	0,00		0,00
66	Charges financières	0,00	0,00	0,00	0,00	0,00		680 000,00
67	Charges spécifiques	40 000,00	0,00	0,00	0,00	0,00		136 200,00
68	Dotations aux provisions, dépréciations	0,00	0,00	0,00	0,00	0,00		450 000,00
RECETTES		1 217 418,00	216 950,00	866 213,00	22 500,00	625 820,00		337 268 307,00
013	Atténuations de charges	0,00	0,00	0,00	0,00	0,00		173 000,00
70	Prod. services, domaine, ventes diverses	0,00	216 950,00	335 551,00	0,00	620 000,00		2 740 988,00
73	Impôts et taxes	0,00	0,00	0,00	0,00	0,00		107 336 583,00
731	Fiscalité locale	0,00	0,00	0,00	0,00	0,00		134 000 000,00
74	Dotations et participations	827 418,00	0,00	0,00	22 500,00	20,00		88 310 974,00
75	Autres produits de gestion courante	390 000,00	0,00	530 662,00	0,00	5 800,00		4 257 162,00
76	Produits financiers	0,00	0,00	0,00	0,00	0,00		0,00
77	Produits spécifiques	0,00	0,00	0,00	0,00	0,00		9 600,00
78	Reprises amort., dépréciations, prov.	0,00	0,00	0,00	0,00	0,00		440 000,00

IV – ANNEXES

A – PRESENTATION CROISEE – SECTION DE FONCTIONNEMENT – PRESENTATION DETAILLEE

IV

A2.01

01 – OPERATIONS NON VENTILABLES

Article / compte nature (1)	Libellé	01 Opérations non ventilables
DEPENSES		4 103 560,00
613	Locations	30 000,00
623	Pub., publications, relations publiques	60 000,00
627	Services bancaires et assimilés	500,00
628	Divers	15 000,00
635	Autres impôts, taxes (Admin Impôts)	20 650,00
654	Pertes sur créances irrécouvrables	330 000,00
658	Charges diverses de gestion courante	2 410,00
661	Charges d'intérêts	680 000,00
673	Titres annulés (sur exercices antérieurs)	15 000,00
681	Dot. amort. et prov. Charges de fonct.	450 000,00
739	Reverst. et restit. sur impôts et taxes	2 500 000,00
RECETTES		305 351 529,00
708	Autres produits	9 046,00
731	Fiscalité locale	134 000 000,00
732	Fiscalité reversée	35 236 583,00
735	Fraction de TVA	72 100 000,00
741	D.G.F.	49 700 000,00
744	FCTVA	260 000,00
746	Dotation générale de décentralisation	2 300 000,00
747	Participations	3 300 000,00
748	Autres attributions et participations	8 000 000,00
752	Revenus des immeubles	5 900,00
781	Rep. amort. et prov. produits fonct. cou	440 000,00

(1) Détailler les comptes à trois chiffres.

IV – ANNEXES	IV
A – PRESENTATION CROISEE – SECTION DE FONCTIONNEMENT – PRESENTATION DETAILLEE	A2.930

FONCTION 0 – Services généraux

Article / compte nature (1)	Libellé	02 Administration générale							
		020 Admin. générale de la collectivité	021 Personnel non ventilé	022 Information, communication, publicité	023 Fêtes et cérémonies	024 Aide aux associations	025 Cimetières et pompes funèbres	026 Administration générale de l'Etat	028 Autres moyens généraux
DEPENSES		3 695 147,00	9 066 756,00	1 952 200,00	0,00	0,00	0,00	0,00	0,00
606	Achats non stockés de matières et fourni	519 900,00	2 000,00	0,00	0,00	0,00	0,00	0,00	0,00
611	Contrats de prestations de services	0,00	8 000,00	0,00	0,00	0,00	0,00	0,00	0,00
613	Locations	80 600,00	0,00	0,00	0,00	0,00	0,00	0,00	0,00
614	Charges locatives et de copropriété	25 800,00	0,00	0,00	0,00	0,00	0,00	0,00	0,00
615	Entretien et réparations	1 131 000,00	0,00	0,00	0,00	0,00	0,00	0,00	0,00
616	Primes d'assurances	449 780,00	0,00	0,00	0,00	0,00	0,00	0,00	0,00
617	Etudes et recherches	40 000,00	0,00	0,00	0,00	0,00	0,00	0,00	0,00
618	Divers	153 580,00	146 658,00	72 000,00	0,00	0,00	0,00	0,00	0,00
622	Rémunérations intermédiaires, honoraires	591 527,00	432 050,00	435 000,00	0,00	0,00	0,00	0,00	0,00
623	Pub., publications, relations publiques	22 300,00	40 000,00	1 269 200,00	0,00	0,00	0,00	0,00	0,00
624	Transports biens, transports collectifs	10 000,00	0,00	0,00	0,00	0,00	0,00	0,00	0,00
625	Déplacements et missions	9 500,00	5 500,00	8 000,00	0,00	0,00	0,00	0,00	0,00
626	Frais postaux et frais télécommunication	354 500,00	6 500,00	0,00	0,00	0,00	0,00	0,00	0,00
628	Divers	103 660,00	0,00	168 000,00	0,00	0,00	0,00	0,00	0,00
633	Impôts, taxes, versements (autre orga.)	0,00	83 000,00	0,00	0,00	0,00	0,00	0,00	0,00
635	Autres impôts, taxes (Admin Impôts)	145 300,00	0,00	0,00	0,00	0,00	0,00	0,00	0,00
637	Autres impôts, taxes (autres organismes)	8 700,00	0,00	0,00	0,00	0,00	0,00	0,00	0,00
641	Rémunérations du personnel	0,00	5 398 210,00	0,00	0,00	0,00	0,00	0,00	0,00
645	Charges sécurité sociale et prévoyance	0,00	2 170 138,00	0,00	0,00	0,00	0,00	0,00	0,00
647	Autres charges sociales	0,00	438 700,00	0,00	0,00	0,00	0,00	0,00	0,00
648	Autres charges de personnel	0,00	320 000,00	0,00	0,00	0,00	0,00	0,00	0,00
651	Aides à la personne	0,00	3 000,00	0,00	0,00	0,00	0,00	0,00	0,00
653	Indemnités	0,00	0,00	0,00	0,00	0,00	0,00	0,00	0,00
656	Participations	8 500,00	3 000,00	0,00	0,00	0,00	0,00	0,00	0,00
657	Subventions	1 000,00	0,00	0,00	0,00	0,00	0,00	0,00	0,00
658	Charges diverses de gestion courante	19 500,00	10 000,00	0,00	0,00	0,00	0,00	0,00	0,00
673	Titres annulés (sur exercices antérieurs)	20 000,00	0,00	0,00	0,00	0,00	0,00	0,00	0,00
RECETTES		1 043 090,00	392 251,00	0,00	0,00	0,00	0,00	0,00	0,00
641	Rémunérations du personnel	0,00	143 000,00	0,00	0,00	0,00	0,00	0,00	0,00
703	Redevances utilisation du domaine	23 700,00	0,00	0,00	0,00	0,00	0,00	0,00	0,00
706	Prestations de services	100 000,00	0,00	0,00	0,00	0,00	0,00	0,00	0,00
708	Autres produits	422 510,00	93 451,00	0,00	0,00	0,00	0,00	0,00	0,00

Article / compte nature (1)	Libellé	02 Administration générale							
		020 Admin. générale de la collectivité	021 Personnel non ventilé	022 Information, communication, publicité	023 Fêtes et cérémonies	024 Aide aux associations	025 Cimetières et pompes funèbres	026 Administration générale de l'Etat	028 Autres moyens généraux
747	Participations	256 180,00	150 000,00	0,00	0,00	0,00	0,00	0,00	0,00
748	Autres attributions et participations	0,00	3 500,00	0,00	0,00	0,00	0,00	0,00	0,00
752	Revenus des immeubles	240 700,00	0,00	0,00	0,00	0,00	0,00	0,00	0,00
758	Produits divers de gestion courante	0,00	1 300,00	0,00	0,00	0,00	0,00	0,00	0,00
773	Mandats annulés (exercices antérieurs)	0,00	1 000,00	0,00	0,00	0,00	0,00	0,00	0,00

(1) Détailler les comptes à trois chiffres.

IV – ANNEXES	IV
A – PRESENTATION CROISEE – SECTION DE FONCTIONNEMENT – PRESENTATION DETAILLEE	A2.930

FONCTION 0 – Services généraux (suite 1)

Article / compte nature (1)	Libellé	03 Conseils						
		031 Assemblée délibérante	032 Conseil éco.,social région./Conseil dév.	033 Conseil cult., éduc., env.	034 Conseil éco.,soc.,environ.,culture,éduc.		035 Conseil de territoire	038 Autres instances
					0341 Section éco., sociale et environnem.	0342 Section culture, éducation et sports		
DEPENSES		1 443 700,00	0,00	0,00	0,00	0,00	0,00	0,00
606	Achats non stockés de matières et fourni	0,00	0,00	0,00	0,00	0,00	0,00	0,00
611	Contrats de prestations de services	0,00	0,00	0,00	0,00	0,00	0,00	0,00
613	Locations	0,00	0,00	0,00	0,00	0,00	0,00	0,00
614	Charges locatives et de copropriété	0,00	0,00	0,00	0,00	0,00	0,00	0,00
615	Entretien et réparations	0,00	0,00	0,00	0,00	0,00	0,00	0,00
616	Primes d'assurances	0,00	0,00	0,00	0,00	0,00	0,00	0,00
617	Etudes et recherches	0,00	0,00	0,00	0,00	0,00	0,00	0,00
618	Divers	0,00	0,00	0,00	0,00	0,00	0,00	0,00
622	Rémunérations intermédiaires, honoraires	0,00	0,00	0,00	0,00	0,00	0,00	0,00
623	Pub., publications, relations publiques	0,00	0,00	0,00	0,00	0,00	0,00	0,00
624	Transports biens, transports collectifs	0,00	0,00	0,00	0,00	0,00	0,00	0,00
625	Déplacements et missions	0,00	0,00	0,00	0,00	0,00	0,00	0,00
626	Frais postaux et frais télécommunication	0,00	0,00	0,00	0,00	0,00	0,00	0,00
628	Divers	0,00	0,00	0,00	0,00	0,00	0,00	0,00
633	Impôts, taxes, versements (autre orga.)	0,00	0,00	0,00	0,00	0,00	0,00	0,00
635	Autres impôts, taxes (Admin Impôts)	0,00	0,00	0,00	0,00	0,00	0,00	0,00
637	Autres impôts, taxes (autres organismes)	0,00	0,00	0,00	0,00	0,00	0,00	0,00
641	Rémunérations du personnel	0,00	0,00	0,00	0,00	0,00	0,00	0,00
645	Charges sécurité sociale et prévoyance	0,00	0,00	0,00	0,00	0,00	0,00	0,00
647	Autres charges sociales	0,00	0,00	0,00	0,00	0,00	0,00	0,00
648	Autres charges de personnel	0,00	0,00	0,00	0,00	0,00	0,00	0,00
651	Aides à la personne	0,00	0,00	0,00	0,00	0,00	0,00	0,00
653	Indemnités	1 443 700,00	0,00	0,00	0,00	0,00	0,00	0,00
656	Participations	0,00	0,00	0,00	0,00	0,00	0,00	0,00
657	Subventions	0,00	0,00	0,00	0,00	0,00	0,00	0,00
658	Charges diverses de gestion courante	0,00	0,00	0,00	0,00	0,00	0,00	0,00
673	Titres annulés (sur exercices antérieurs)	0,00	0,00	0,00	0,00	0,00	0,00	0,00
RECETTES		0,00	0,00	0,00	0,00	0,00	0,00	0,00
641	Rémunérations du personnel	0,00	0,00	0,00	0,00	0,00	0,00	0,00
703	Redevances utilisation du domaine	0,00	0,00	0,00	0,00	0,00	0,00	0,00

Article / compte nature (1)	Libellé	03 Conseils						
		031 Assemblée délibérante	032 Conseil éco.,social région./Conseil dév.	033 Conseil cult., édu., env.	034 Conseil éco.,soc.,environ.,culture,éduc.		035 Conseil de territoire	038 Autres instances
					0341 Section éco., sociale et environnem.	0342 Section culture, éducation et sports		
706	Prestations de services	0,00	0,00	0,00	0,00	0,00	0,00	0,00
708	Autres produits	0,00	0,00	0,00	0,00	0,00	0,00	0,00
747	Participations	0,00	0,00	0,00	0,00	0,00	0,00	0,00
748	Autres attributions et participations	0,00	0,00	0,00	0,00	0,00	0,00	0,00
752	Revenus des immeubles	0,00	0,00	0,00	0,00	0,00	0,00	0,00
758	Produits divers de gestion courante	0,00	0,00	0,00	0,00	0,00	0,00	0,00
773	Mandats annulés (exercices antérieurs)	0,00	0,00	0,00	0,00	0,00	0,00	0,00

(1) Détailler les comptes à trois chiffres.

IV – ANNEXES	IV
A – PRESENTATION CROISEE – SECTION DE FONCTIONNEMENT – PRESENTATION DETAILLEE	A2.930

FONCTION 0 – Services généraux (suite 2)

Article / compte nature (1)	Libellé	04 Coop.décent.,act° interrég.,eur.,intern.					06 Plan de relance (crise sanitaire)	TOTAL DU CHAPITRE
		041 Action relevant de la subvention globale	042 Actions interrégionales	043 Actions européennes	044 Aide publique au développement	048 Autres actions		
DEPENSES		0,00	0,00	0,00	0,00	0,00	0,00	16 157 803,00
606	Achats non stockés de matières et fourni	0,00	0,00	0,00	0,00	0,00	0,00	521 900,00
611	Contrats de prestations de services	0,00	0,00	0,00	0,00	0,00	0,00	8 000,00
613	Locations	0,00	0,00	0,00	0,00	0,00	0,00	80 600,00
614	Charges locatives et de copropriété	0,00	0,00	0,00	0,00	0,00	0,00	25 800,00
615	Entretien et réparations	0,00	0,00	0,00	0,00	0,00	0,00	1 131 000,00
616	Primes d'assurances	0,00	0,00	0,00	0,00	0,00	0,00	449 780,00
617	Etudes et recherches	0,00	0,00	0,00	0,00	0,00	0,00	40 000,00
618	Divers	0,00	0,00	0,00	0,00	0,00	0,00	372 238,00
622	Rémunérations intermédiaires, honoraires	0,00	0,00	0,00	0,00	0,00	0,00	1 458 577,00
623	Pub., publications, relations publiques	0,00	0,00	0,00	0,00	0,00	0,00	1 331 500,00
624	Transports biens, transports collectifs	0,00	0,00	0,00	0,00	0,00	0,00	10 000,00
625	Déplacements et missions	0,00	0,00	0,00	0,00	0,00	0,00	23 000,00
626	Frais postaux et frais télécommunication	0,00	0,00	0,00	0,00	0,00	0,00	361 000,00
628	Divers	0,00	0,00	0,00	0,00	0,00	0,00	271 660,00
633	Impôts, taxes, versements (autre orga.)	0,00	0,00	0,00	0,00	0,00	0,00	83 000,00
635	Autres impôts, taxes (Admin Impôts)	0,00	0,00	0,00	0,00	0,00	0,00	145 300,00
637	Autres impôts, taxes (autres organismes)	0,00	0,00	0,00	0,00	0,00	0,00	8 700,00
641	Rémunérations du personnel	0,00	0,00	0,00	0,00	0,00	0,00	5 398 210,00
645	Charges sécurité sociale et prévoyance	0,00	0,00	0,00	0,00	0,00	0,00	2 170 138,00
647	Autres charges sociales	0,00	0,00	0,00	0,00	0,00	0,00	438 700,00
648	Autres charges de personnel	0,00	0,00	0,00	0,00	0,00	0,00	320 000,00
651	Aides à la personne	0,00	0,00	0,00	0,00	0,00	0,00	3 000,00
653	Indemnités	0,00	0,00	0,00	0,00	0,00	0,00	1 443 700,00
656	Participations	0,00	0,00	0,00	0,00	0,00	0,00	11 500,00
657	Subventions	0,00	0,00	0,00	0,00	0,00	0,00	1 000,00
658	Charges diverses de gestion courante	0,00	0,00	0,00	0,00	0,00	0,00	29 500,00
673	Titres annulés (sur exercices antérieurs)	0,00	0,00	0,00	0,00	0,00	0,00	20 000,00
RECETTES		0,00	0,00	0,00	0,00	0,00	0,00	1 435 341,00
641	Rémunérations du personnel	0,00	0,00	0,00	0,00	0,00	0,00	143 000,00
703	Redevances utilisation du domaine	0,00	0,00	0,00	0,00	0,00	0,00	23 700,00
706	Prestations de services	0,00	0,00	0,00	0,00	0,00	0,00	100 000,00
708	Autres produits	0,00	0,00	0,00	0,00	0,00	0,00	515 961,00

Article / compte nature (1)	Libellé	04 Coop.décent.,act* interrég.,eur.,intern.					06 Plan de relance (crise sanitaire)	TOTAL DU CHAPITRE
		041 Action relevant de la subvention globale	042 Actions interrégionales	043 Actions européennes	044 Aide publique au développement	048 Autres actions		
747	Participations	0,00	0,00	0,00	0,00	0,00	0,00	406 180,00
748	Autres attributions et participations	0,00	0,00	0,00	0,00	0,00	0,00	3 500,00
752	Revenus des immeubles	0,00	0,00	0,00	0,00	0,00	0,00	240 700,00
758	Produits divers de gestion courante	0,00	0,00	0,00	0,00	0,00	0,00	1 300,00
773	Mandats annulés (exercices antérieurs)	0,00	0,00	0,00	0,00	0,00	0,00	1 000,00

(1) Détailler les comptes à trois chiffres.

IV – ANNEXES	IV
A – PRESENTATION CROISEE – SECTION DE FONCTIONNEMENT – PRESENTATION DETAILLEE	A2.930-5

FONCTION 0-5 – Gestion des fonds européens

Article / compte nature (1)	Libellé	051 FSE	052 FEDER	058 Autres		TOTAL DU CHAPITRE
				0580 FEADER	0581 FEAMP	
	DEPENSES	0,00	0,00	0,00	0,00	0,00
	RECETTES	0,00	0,00	0,00	0,00	0,00

(1) Détailler les comptes à trois chiffres.

IV – ANNEXES	IV
A – PRESENTATION CROISEE – SECTION DE FONCTIONNEMENT – PRESENTATION DETAILLEE	A2.931

FONCTION 1 – Sécurité

Article / compte nature (1)	Libellé	10 Services communs	11 Police, sécurité, justice	12 Incendie et secours	13 Hygiène et salubrité publique	14 Plan de relance (crise sanitaire)	18 Autres interv. protect. personnes, biens	TOTAL DU CHAPITRE
DEPENSES		0,00	20 000,00	7 981 300,00	0,00	0,00	0,00	8 001 300,00
615	Entretien et réparations	0,00	20 000,00	0,00	0,00	0,00	0,00	20 000,00
626	Frais postaux et frais télécommunication	0,00	0,00	30 000,00	0,00	0,00	0,00	30 000,00
655	Contributions obligatoires	0,00	0,00	7 905 300,00	0,00	0,00	0,00	7 905 300,00
657	Subventions	0,00	0,00	46 000,00	0,00	0,00	0,00	46 000,00
RECETTES		0,00	217 200,00	0,00	0,00	0,00	0,00	217 200,00
752	Revenus des immeubles	0,00	217 200,00	0,00	0,00	0,00	0,00	217 200,00

(1) Détailler les comptes à trois chiffres.

IV – ANNEXES	IV
A – PRESENTATION CROISEE – SECTION DE FONCTIONNEMENT – PRESENTATION DETAILLEE	A2.932

FONCTION 2 – Enseignement, formation professionnelle et apprentissage

Article / compte nature (1)	Libellé	20		21			22		
		Services communs		Enseignement du premier degré			Enseignement du second degré		
		201 Services communs	202 Plan de relance (crise sanitaire)	211 Ecoles maternelles	212 Ecoles primaires	213 Classes regroupées	221 Collèges	222 Lycées publics	223 Lycées privés
DEPENSES		9 197 800,00	0,00	0,00	0,00	0,00	5 421 400,00	0,00	0,00
606	Achats non stockés de matières et fourni	0,00	0,00	0,00	0,00	0,00	95 400,00	0,00	0,00
613	Locations	0,00	0,00	0,00	0,00	0,00	85 000,00	0,00	0,00
615	Entretien et réparations	0,00	0,00	0,00	0,00	0,00	715 000,00	0,00	0,00
616	Primes d'assurances	0,00	0,00	0,00	0,00	0,00	0,00	0,00	0,00
617	Etudes et recherches	0,00	0,00	0,00	0,00	0,00	10 000,00	0,00	0,00
622	Rémunérations intermédiaires, honoraires	0,00	0,00	0,00	0,00	0,00	25 000,00	0,00	0,00
624	Transports biens, transports collectifs	0,00	0,00	0,00	0,00	0,00	5 000,00	0,00	0,00
625	Déplacements et missions	2 000,00	0,00	0,00	0,00	0,00	0,00	0,00	0,00
628	Divers	0,00	0,00	0,00	0,00	0,00	176 000,00	0,00	0,00
633	Impôts, taxes, versements (autre orga.)	105 600,00	0,00	0,00	0,00	0,00	0,00	0,00	0,00
641	Rémunérations du personnel	6 366 000,00	0,00	0,00	0,00	0,00	0,00	0,00	0,00
645	Charges sécurité sociale et prévoyance	2 576 000,00	0,00	0,00	0,00	0,00	0,00	0,00	0,00
647	Autres charges sociales	118 200,00	0,00	0,00	0,00	0,00	0,00	0,00	0,00
651	Aides à la personne	0,00	0,00	0,00	0,00	0,00	0,00	0,00	0,00
655	Contributions obligatoires	0,00	0,00	0,00	0,00	0,00	4 255 000,00	0,00	0,00
656	Participations	0,00	0,00	0,00	0,00	0,00	55 000,00	0,00	0,00
657	Subventions	30 000,00	0,00	0,00	0,00	0,00	0,00	0,00	0,00
658	Charges diverses de gestion courante	0,00	0,00	0,00	0,00	0,00	0,00	0,00	0,00
RECETTES		0,00	0,00	0,00	0,00	0,00	993 800,00	0,00	0,00
703	Redevances utilisation du domaine	0,00	0,00	0,00	0,00	0,00	20 000,00	0,00	0,00
708	Autres produits	0,00	0,00	0,00	0,00	0,00	8 000,00	0,00	0,00
747	Participations	0,00	0,00	0,00	0,00	0,00	938 000,00	0,00	0,00
752	Revenus des immeubles	0,00	0,00	0,00	0,00	0,00	27 800,00	0,00	0,00

(1) Détailler les comptes à trois chiffres.

IV – ANNEXES	IV
A – PRESENTATION CROISEE – SECTION DE FONCTIONNEMENT – PRESENTATION DETAILLEE	A2.932

FONCTION 2 – Enseignement, formation professionnelle et apprentissage (suite 1)

Article / compte nature (1)	Libellé	23 Enseignement supérieur	24 Cités scolaires	25 Formation professionnelle						26 Apprentissage	27 Formation sanitaire et sociale
				251 Insertion sociale et professionnelle	252 Formation professionnalisante personnes	253 Formation certifiante des personnes	254 Formation des actifs occupés	255 Rémunération des stagiaires	256 Autres		
DEPENSES		2 685 600,00	0,00	0,00	0,00	0,00	0,00	0,00	0,00	20 000,00	0,00
606	Achats non stockés de matières et fourni	0,00	0,00	0,00	0,00	0,00	0,00	0,00	0,00	0,00	0,00
613	Locations	0,00	0,00	0,00	0,00	0,00	0,00	0,00	0,00	0,00	0,00
615	Entretien et réparations	10 000,00	0,00	0,00	0,00	0,00	0,00	0,00	0,00	0,00	0,00
616	Primes d'assurances	250 000,00	0,00	0,00	0,00	0,00	0,00	0,00	0,00	0,00	0,00
617	Etudes et recherches	0,00	0,00	0,00	0,00	0,00	0,00	0,00	0,00	0,00	0,00
622	Rémunérations intermédiaires, honoraires	0,00	0,00	0,00	0,00	0,00	0,00	0,00	0,00	0,00	0,00
624	Transports biens, transports collectifs	0,00	0,00	0,00	0,00	0,00	0,00	0,00	0,00	0,00	0,00
625	Déplacements et missions	0,00	0,00	0,00	0,00	0,00	0,00	0,00	0,00	0,00	0,00
628	Divers	0,00	0,00	0,00	0,00	0,00	0,00	0,00	0,00	0,00	0,00
633	Impôts, taxes, versements (autre orga.)	0,00	0,00	0,00	0,00	0,00	0,00	0,00	0,00	0,00	0,00
641	Rémunérations du personnel	0,00	0,00	0,00	0,00	0,00	0,00	0,00	0,00	0,00	0,00
645	Charges sécurité sociale et prévoyance	0,00	0,00	0,00	0,00	0,00	0,00	0,00	0,00	0,00	0,00
647	Autres charges sociales	0,00	0,00	0,00	0,00	0,00	0,00	0,00	0,00	0,00	0,00
651	Aides à la personne	350 000,00	0,00	0,00	0,00	0,00	0,00	0,00	0,00	20 000,00	0,00
655	Contributions obligatoires	0,00	0,00	0,00	0,00	0,00	0,00	0,00	0,00	0,00	0,00
656	Participations	0,00	0,00	0,00	0,00	0,00	0,00	0,00	0,00	0,00	0,00
657	Subventions	2 075 600,00	0,00	0,00	0,00	0,00	0,00	0,00	0,00	0,00	0,00
658	Charges diverses de gestion courante	0,00	0,00	0,00	0,00	0,00	0,00	0,00	0,00	0,00	0,00
RECETTES		238 000,00	0,00	0,00	0,00	0,00	0,00	0,00	0,00	0,00	0,00
703	Redevances utilisation du domaine	0,00	0,00	0,00	0,00	0,00	0,00	0,00	0,00	0,00	0,00
708	Autres produits	0,00	0,00	0,00	0,00	0,00	0,00	0,00	0,00	0,00	0,00
747	Participations	65 600,00	0,00	0,00	0,00	0,00	0,00	0,00	0,00	0,00	0,00
752	Revenus des immeubles	172 400,00	0,00	0,00	0,00	0,00	0,00	0,00	0,00	0,00	0,00

(1) Détailler les comptes à trois chiffres.

IV – ANNEXES	IV
A – PRESENTATION CROISEE – SECTION DE FONCTIONNEMENT – PRESENTATION DETAILLEE	A2.932

FONCTION 2 – Enseignement, formation professionnelle et apprentissage (suite 2)

Article / compte nature (1)	Libellé	28 Autres services périscolaires et annexes					29 Sécurité	TOTAL DU CHAPITRE
		281 Hébergement et restauration scolaires	282 Sport scolaire	283 Médecine scolaire	284 Classes de découverte	288 Autre service annexe de l'enseignement		
DEPENSES		40 000,00	68 225,00	41 000,00	40 000,00	0,00	0,00	17 514 025,00
606	Achats non stockés de matières et fourni	0,00	0,00	0,00	0,00	0,00	0,00	95 400,00
613	Locations	0,00	0,00	0,00	0,00	0,00	0,00	85 000,00
615	Entretien et réparations	0,00	0,00	0,00	0,00	0,00	0,00	725 000,00
616	Primes d'assurances	0,00	0,00	0,00	0,00	0,00	0,00	250 000,00
617	Etudes et recherches	0,00	0,00	0,00	0,00	0,00	0,00	10 000,00
622	Rémunérations intermédiaires, honoraires	0,00	0,00	40 000,00	0,00	0,00	0,00	65 000,00
624	Transports biens, transports collectifs	0,00	45 000,00	0,00	0,00	0,00	0,00	50 000,00
625	Déplacements et missions	0,00	0,00	0,00	0,00	0,00	0,00	2 000,00
628	Divers	0,00	0,00	0,00	0,00	0,00	0,00	176 000,00
633	Impôts, taxes, versements (autre orga.)	0,00	0,00	0,00	0,00	0,00	0,00	105 600,00
641	Rémunérations du personnel	0,00	0,00	0,00	0,00	0,00	0,00	6 366 000,00
645	Charges sécurité sociale et prévoyance	0,00	0,00	0,00	0,00	0,00	0,00	2 576 000,00
647	Autres charges sociales	0,00	0,00	0,00	0,00	0,00	0,00	118 200,00
651	Aides à la personne	0,00	0,00	1 000,00	0,00	0,00	0,00	371 000,00
655	Contributions obligatoires	0,00	0,00	0,00	0,00	0,00	0,00	4 255 000,00
656	Participations	0,00	0,00	0,00	0,00	0,00	0,00	55 000,00
657	Subventions	0,00	23 225,00	0,00	40 000,00	0,00	0,00	2 168 825,00
658	Charges diverses de gestion courante	40 000,00	0,00	0,00	0,00	0,00	0,00	40 000,00
RECETTES		0,00	0,00	0,00	0,00	0,00	0,00	1 231 800,00
703	Redevances utilisation du domaine	0,00	0,00	0,00	0,00	0,00	0,00	20 000,00
708	Autres produits	0,00	0,00	0,00	0,00	0,00	0,00	8 000,00
747	Participations	0,00	0,00	0,00	0,00	0,00	0,00	1 003 600,00
752	Revenus des immeubles	0,00	0,00	0,00	0,00	0,00	0,00	200 200,00

(1) Détailler les comptes à trois chiffres.

IV – ANNEXES	IV
A – PRESENTATION CROISEE – SECTION DE FONCTIONNEMENT – PRESENTATION DETAILLEE	A2.933

FONCTION 3 – Culture, vie sociale, jeunesse, sports et loisirs

Article / compte nature (1)	Libellé	30 Services communs	31 Culture							
			311 Activités artist.,actions et manif.cult.	312 Patrimoine	313 Bibliothèques, médiathèques	314 Musées	315 Services d'archives	316 Théâtres et spectacles vivants	317 Cinémas et autres salles de spectacles	318 Archéologie préventive
DEPENSES		2 340 920,00	1 207 345,00	151 600,00	220 200,00	183 000,00	444 050,00	0,00	0,00	0,00
606	Achats non stockés de matières et fourni	0,00	1 500,00	0,00	40 500,00	63 000,00	198 250,00	0,00	0,00	0,00
611	Contrats de prestations de services	0,00	0,00	0,00	0,00	5 000,00	1 800,00	0,00	0,00	0,00
613	Locations	0,00	31 080,00	0,00	0,00	0,00	0,00	0,00	0,00	0,00
615	Entretien et réparations	30 000,00	3 000,00	3 000,00	9 500,00	52 000,00	21 500,00	0,00	0,00	0,00
617	Etudes et recherches	0,00	35 000,00	0,00	0,00	0,00	0,00	0,00	0,00	0,00
618	Divers	0,00	0,00	0,00	38 000,00	0,00	62 000,00	0,00	0,00	0,00
622	Rémunérations intermédiaires, honoraires	0,00	18 000,00	0,00	10 000,00	0,00	40 000,00	0,00	0,00	0,00
623	Pub., publications, relations publiques	0,00	54 840,00	0,00	85 500,00	0,00	85 000,00	0,00	0,00	0,00
624	Transports biens, transports collectifs	0,00	0,00	0,00	20 000,00	1 000,00	21 000,00	0,00	0,00	0,00
625	Déplacements et missions	0,00	125 000,00	0,00	5 500,00	0,00	4 000,00	0,00	0,00	0,00
626	Frais postaux et frais télécommunication	0,00	0,00	0,00	0,00	0,00	0,00	0,00	0,00	0,00
627	Services bancaires et assimilés	0,00	0,00	0,00	0,00	0,00	0,00	0,00	0,00	0,00
628	Divers	0,00	0,00	138 600,00	3 000,00	62 000,00	10 500,00	0,00	0,00	0,00
633	Impôts, taxes, versements (autre orga.)	21 900,00	800,00	0,00	0,00	0,00	0,00	0,00	0,00	0,00
637	Autres impôts, taxes (autres organismes)	0,00	35 000,00	0,00	0,00	0,00	0,00	0,00	0,00	0,00
641	Rémunérations du personnel	1 329 100,00	317 500,00	0,00	0,00	0,00	0,00	0,00	0,00	0,00
645	Charges sécurité sociale et prévoyance	495 420,00	295 200,00	0,00	0,00	0,00	0,00	0,00	0,00	0,00
647	Autres charges sociales	5 500,00	200,00	0,00	0,00	0,00	0,00	0,00	0,00	0,00
651	Aides à la personne	0,00	7 000,00	0,00	0,00	0,00	0,00	0,00	0,00	0,00
657	Subventions	459 000,00	283 225,00	10 000,00	8 000,00	0,00	0,00	0,00	0,00	0,00
658	Charges diverses de gestion courante	0,00	0,00	0,00	0,00	0,00	0,00	0,00	0,00	0,00

Article / compte nature (1)	Libellé	30 Services communs	31 Culture							
			311 Activités artist.,actions et manif.cult.	312 Patrimoine	313 Bibliothèques, médiathèques	314 Musées	315 Services d'archives	316 Théâtres et spectacles vivants	317 Cinémas et autres salles de spectacles	318 Archéologie préventive
673	Titres annulés (sur exercices antérieurs)	0,00	0,00	0,00	200,00	0,00	0,00	0,00	0,00	0,00
RECETTES		0,00	90 200,00	0,00	76 700,00	0,00	225 000,00	0,00	0,00	0,00
706	Prestations de services	0,00	70 000,00	0,00	0,00	0,00	0,00	0,00	0,00	0,00
708	Autres produits	0,00	0,00	0,00	0,00	0,00	215 000,00	0,00	0,00	0,00
747	Participations	0,00	20 200,00	0,00	76 000,00	0,00	10 000,00	0,00	0,00	0,00
752	Revenus des immeubles	0,00	0,00	0,00	0,00	0,00	0,00	0,00	0,00	0,00
758	Produits divers de gestion courante	0,00	0,00	0,00	700,00	0,00	0,00	0,00	0,00	0,00

(1) Détailler les comptes à trois chiffres.

IV – ANNEXES	IV
A – PRESENTATION CROISEE – SECTION DE FONCTIONNEMENT – PRESENTATION DETAILLEE	A2.933

FONCTION 3 – Culture, vie sociale, jeunesse, sports et loisirs (suite 1)

Article / compte nature (1)	Libellé	32 Sports (autres que scolaires)					
		321 Salles de sport, gymnases	322 Stades	323 Piscines	324 Centres de formation sportifs	325 Autres équipements sportifs ou loisirs	326 Manifestations sportives
DEPENSES		0,00	0,00	0,00	1 131 100,00	0,00	1 202 000,00
606	Achats non stockés de matières et fourni	0,00	0,00	0,00	218 000,00	0,00	2 000,00
611	Contrats de prestations de services	0,00	0,00	0,00	0,00	0,00	0,00
613	Locations	0,00	0,00	0,00	0,00	0,00	0,00
615	Entretien et réparations	0,00	0,00	0,00	141 500,00	0,00	0,00
617	Etudes et recherches	0,00	0,00	0,00	0,00	0,00	0,00
618	Divers	0,00	0,00	0,00	260 000,00	0,00	0,00
622	Rémunérations intermédiaires, honoraires	0,00	0,00	0,00	60 000,00	0,00	0,00
623	Pub., publications, relations publiques	0,00	0,00	0,00	5 000,00	0,00	0,00
624	Transports biens, transports collectifs	0,00	0,00	0,00	0,00	0,00	0,00
625	Déplacements et missions	0,00	0,00	0,00	2 000,00	0,00	0,00
626	Frais postaux et frais télécommunication	0,00	0,00	0,00	1 000,00	0,00	0,00
627	Services bancaires et assimilés	0,00	0,00	0,00	100,00	0,00	0,00
628	Divers	0,00	0,00	0,00	80 520,00	0,00	0,00
633	Impôts, taxes, versements (autre orga.)	0,00	0,00	0,00	3 900,00	0,00	0,00
637	Autres impôts, taxes (autres organismes)	0,00	0,00	0,00	5 000,00	0,00	0,00
641	Rémunérations du personnel	0,00	0,00	0,00	250 640,00	0,00	0,00
645	Charges sécurité sociale et prévoyance	0,00	0,00	0,00	94 640,00	0,00	0,00
647	Autres charges sociales	0,00	0,00	0,00	3 800,00	0,00	0,00
651	Aides à la personne	0,00	0,00	0,00	0,00	0,00	0,00
657	Subventions	0,00	0,00	0,00	0,00	0,00	1 200 000,00
658	Charges diverses de gestion courante	0,00	0,00	0,00	5 000,00	0,00	0,00
673	Titres annulés (sur exercices antérieurs)	0,00	0,00	0,00	0,00	0,00	0,00
RECETTES		0,00	0,00	0,00	408 100,00	0,00	0,00
706	Prestations de services	0,00	0,00	0,00	0,00	0,00	0,00
708	Autres produits	0,00	0,00	0,00	223 100,00	0,00	0,00
747	Participations	0,00	0,00	0,00	0,00	0,00	0,00
752	Revenus des immeubles	0,00	0,00	0,00	185 000,00	0,00	0,00
758	Produits divers de gestion courante	0,00	0,00	0,00	0,00	0,00	0,00

(1) Détailler les comptes à trois chiffres.

IV – ANNEXES	IV
A – PRESENTATION CROISEE – SECTION DE FONCTIONNEMENT – PRESENTATION DETAILLEE	A2.933

FONCTION 3 – Culture, vie sociale, jeunesse, sports et loisirs (suite 2)

Article / compte nature (1)	Libellé	33 Action culturelle			34 Vie sociale et citoyenne		35 Plan de relance (crise sanitaire)	39 Sécurité	TOTAL DU CHAPITRE
		331 Centres de loisirs	332 Colonies de vacances	338 Autres activités pour les jeunes	341 Egalité entre les femmes et les hommes	348 Autres			
DEPENSES		0,00	0,00	61 000,00	0,00	0,00	0,00	0,00	6 941 215,00
606	Achats non stockés de matières et fourni	0,00	0,00	0,00	0,00	0,00	0,00	0,00	523 250,00
611	Contrats de prestations de services	0,00	0,00	0,00	0,00	0,00	0,00	0,00	6 800,00
613	Locations	0,00	0,00	0,00	0,00	0,00	0,00	0,00	31 080,00
615	Entretien et réparations	0,00	0,00	0,00	0,00	0,00	0,00	0,00	260 500,00
617	Etudes et recherches	0,00	0,00	0,00	0,00	0,00	0,00	0,00	35 000,00
618	Divers	0,00	0,00	0,00	0,00	0,00	0,00	0,00	360 000,00
622	Rémunérations intermédiaires, honoraires	0,00	0,00	0,00	0,00	0,00	0,00	0,00	128 000,00
623	Pub., publications, relations publiques	0,00	0,00	0,00	0,00	0,00	0,00	0,00	230 340,00
624	Transports biens, transports collectifs	0,00	0,00	0,00	0,00	0,00	0,00	0,00	42 000,00
625	Déplacements et missions	0,00	0,00	0,00	0,00	0,00	0,00	0,00	136 500,00
626	Frais postaux et frais télécommunication	0,00	0,00	0,00	0,00	0,00	0,00	0,00	1 000,00
627	Services bancaires et assimilés	0,00	0,00	0,00	0,00	0,00	0,00	0,00	100,00
628	Divers	0,00	0,00	0,00	0,00	0,00	0,00	0,00	294 620,00
633	Impôts, taxes, versements (autre orga.)	0,00	0,00	0,00	0,00	0,00	0,00	0,00	26 600,00
637	Autres impôts, taxes (autres organismes)	0,00	0,00	0,00	0,00	0,00	0,00	0,00	40 000,00
641	Rémunérations du personnel	0,00	0,00	0,00	0,00	0,00	0,00	0,00	1 897 240,00
645	Charges sécurité sociale et prévoyance	0,00	0,00	0,00	0,00	0,00	0,00	0,00	885 260,00
647	Autres charges sociales	0,00	0,00	0,00	0,00	0,00	0,00	0,00	9 500,00
651	Aides à la personne	0,00	0,00	1 000,00	0,00	0,00	0,00	0,00	8 000,00
657	Subventions	0,00	0,00	60 000,00	0,00	0,00	0,00	0,00	2 020 225,00
658	Charges diverses de gestion courante	0,00	0,00	0,00	0,00	0,00	0,00	0,00	5 000,00
673	Titres annulés (sur exercices antérieurs)	0,00	0,00	0,00	0,00	0,00	0,00	0,00	200,00
RECETTES		0,00	0,00	14 600,00	0,00	0,00	0,00	0,00	814 600,00
706	Prestations de services	0,00	0,00	0,00	0,00	0,00	0,00	0,00	70 000,00
708	Autres produits	0,00	0,00	0,00	0,00	0,00	0,00	0,00	438 100,00
747	Participations	0,00	0,00	0,00	0,00	0,00	0,00	0,00	106 200,00
752	Revenus des immeubles	0,00	0,00	14 600,00	0,00	0,00	0,00	0,00	199 600,00
758	Produits divers de gestion courante	0,00	0,00	0,00	0,00	0,00	0,00	0,00	700,00

(1) Détailler les comptes à trois chiffres.

IV – ANNEXES	IV
A – PRESENTATION CROISEE – SECTION DE FONCTIONNEMENT – PRESENTATION DETAILLEE	A2.934

FONCTION 4 – Santé et action sociale (hors APA et RSA/Régularisation de RMI)

Article / compte nature (1)	Libellé	41 Santé					
		410 Services communs	411 PMI et planification familiale	412 Prévention et éducation pour la santé	413 Sécurité alimentaire	414 Dispensaires et autres éts sanitaires	418 Autres actions
DEPENSES		3 273 900,00	753 500,00	0,00	0,00	0,00	0,00
606	Achats non stockés de matières et fourni	2 000,00	34 500,00	0,00	0,00	0,00	0,00
611	Contrats de prestations de services	0,00	0,00	0,00	0,00	0,00	0,00
613	Locations	0,00	0,00	0,00	0,00	0,00	0,00
614	Charges locatives et de copropriété	0,00	0,00	0,00	0,00	0,00	0,00
615	Entretien et réparations	15 000,00	0,00	0,00	0,00	0,00	0,00
616	Primes d'assurances	0,00	0,00	0,00	0,00	0,00	0,00
618	Divers	0,00	97 000,00	0,00	0,00	0,00	0,00
622	Rémunérations intermédiaires, honoraires	0,00	25 000,00	0,00	0,00	0,00	0,00
623	Pub., publications, relations publiques	0,00	10 000,00	0,00	0,00	0,00	0,00
624	Transports biens, transports collectifs	0,00	15 000,00	0,00	0,00	0,00	0,00
625	Déplacements et missions	0,00	60 000,00	0,00	0,00	0,00	0,00
626	Frais postaux et frais télécommunication	0,00	0,00	0,00	0,00	0,00	0,00
628	Divers	0,00	0,00	0,00	0,00	0,00	0,00
633	Impôts, taxes, versements (autre orga.)	37 600,00	0,00	0,00	0,00	0,00	0,00
635	Autres impôts, taxes (Admin Impôts)	0,00	0,00	0,00	0,00	0,00	0,00
641	Rémunérations du personnel	2 315 200,00	0,00	0,00	0,00	0,00	0,00
645	Charges sécurité sociale et prévoyance	889 000,00	0,00	0,00	0,00	0,00	0,00
647	Autres charges sociales	15 100,00	0,00	0,00	0,00	0,00	0,00
651	Aides à la personne	0,00	50 000,00	0,00	0,00	0,00	0,00
652	Frais de séjour, héberg., inhumation	0,00	455 000,00	0,00	0,00	0,00	0,00
654	Pertes sur créances irrécouvrables	0,00	0,00	0,00	0,00	0,00	0,00
655	Contributions obligatoires	0,00	0,00	0,00	0,00	0,00	0,00
656	Participations	0,00	7 000,00	0,00	0,00	0,00	0,00
657	Subventions	0,00	0,00	0,00	0,00	0,00	0,00
658	Charges diverses de gestion courante	0,00	0,00	0,00	0,00	0,00	0,00
673	Titres annulés (sur exercices antérieurs	0,00	0,00	0,00	0,00	0,00	0,00
RECETTES		0,00	280 000,00	0,00	0,00	0,00	0,00
645	Charges sécurité sociale et prévoyance	0,00	0,00	0,00	0,00	0,00	0,00
708	Autres produits	0,00	0,00	0,00	0,00	0,00	0,00
747	Participations	0,00	280 000,00	0,00	0,00	0,00	0,00
751	Recouvrements de dépenses d'aide sociale	0,00	0,00	0,00	0,00	0,00	0,00
752	Revenus des immeubles	0,00	0,00	0,00	0,00	0,00	0,00
753	Recouvrement indus d'insertion et aides	0,00	0,00	0,00	0,00	0,00	0,00

Article / compte nature (1)	Libellé	41 Santé					
		410 Services communs	411 PMI et planification familiale	412 Prévention et éducation pour la santé	413 Sécurité alimentaire	414 Dispensaires et autres éts sanitaires	418 Autres actions
758	Produits divers de gestion courante	0,00	0,00	0,00	0,00	0,00	0,00
773	Mandats annulés (exercices antérieurs)	0,00	0,00	0,00	0,00	0,00	0,00

(1) Détailler les comptes à trois chiffres.

IV – ANNEXES	IV
A – PRESENTATION CROISEE – SECTION DE FONCTIONNEMENT – PRESENTATION DETAILLEE	A2.934

FONCTION 4 – Santé et action sociale (hors APA et RSA/Régularisation de RMI) (suite 1)

Article / compte nature (1)	Libellé	42 Action sociale							
		420 Services communs	421 Famille et enfance				422 Petite enfance		
			4211 Actions en faveur de la maternité	4212 Aides à la famille	4213 Aides sociales à l'enfance	4214 Adolescence	4221 Crèches et garderies	4222 Multi accueil	4228 Autres actions pour la petite enfance
DEPENSES		14 893 400,00	704 000,00	828 000,00	15 667 300,00	31 895 593,00	0,00	0,00	0,00
606	Achats non stockés de matières et fourni	227 900,00	0,00	0,00	16 500,00	0,00	0,00	0,00	0,00
611	Contrats de prestations de services	0,00	0,00	0,00	500,00	10 000,00	0,00	0,00	0,00
613	Locations	92 500,00	0,00	0,00	1 000,00	0,00	0,00	0,00	0,00
614	Charges locatives et de copropriété	35 000,00	0,00	0,00	0,00	0,00	0,00	0,00	0,00
615	Entretien et réparations	73 000,00	0,00	0,00	0,00	0,00	0,00	0,00	0,00
616	Primes d'assurances	0,00	0,00	0,00	500,00	0,00	0,00	0,00	0,00
618	Divers	80 000,00	0,00	0,00	110 000,00	0,00	0,00	0,00	0,00
622	Rémunérations intermédiaires, honoraires	195 000,00	0,00	0,00	194 500,00	0,00	0,00	0,00	0,00
623	Pub., publications, relations publiques	20 000,00	0,00	0,00	0,00	0,00	0,00	0,00	0,00
624	Transports biens, transports collectifs	2 000,00	0,00	0,00	356 500,00	0,00	0,00	0,00	0,00
625	Déplacements et missions	74 000,00	0,00	0,00	760 000,00	0,00	0,00	0,00	0,00
626	Frais postaux et frais télécommunication	180 000,00	0,00	0,00	0,00	0,00	0,00	0,00	0,00
628	Divers	152 000,00	0,00	0,00	0,00	0,00	0,00	0,00	0,00
633	Impôts, taxes, versements (autre orga.)	160 200,00	0,00	154 000,00	0,00	0,00	0,00	0,00	0,00
635	Autres impôts, taxes (Admin Impôts)	0,00	0,00	0,00	200,00	0,00	0,00	0,00	0,00
641	Rémunérations du personnel	9 851 165,00	0,00	96 000,00	8 019 100,00	0,00	0,00	0,00	0,00
645	Charges sécurité sociale et prévoyance	3 694 135,00	0,00	0,00	2 753 000,00	0,00	0,00	0,00	0,00
647	Autres charges sociales	56 500,00	0,00	40 000,00	223 000,00	0,00	0,00	0,00	0,00
651	Aides à la personne	0,00	0,00	263 000,00	1 368 000,00	20 000,00	0,00	0,00	0,00
652	Frais de séjour, héberg., inhumation	0,00	704 000,00	264 000,00	1 842 500,00	31 865 593,00	0,00	0,00	0,00
654	Pertes sur créances irrécouvrables	0,00	0,00	0,00	0,00	0,00	0,00	0,00	0,00
655	Contributions obligatoires	0,00	0,00	0,00	12 000,00	0,00	0,00	0,00	0,00
656	Participations	0,00	0,00	11 000,00	0,00	0,00	0,00	0,00	0,00
657	Subventions	0,00	0,00	0,00	0,00	0,00	0,00	0,00	0,00
658	Charges diverses de gestion courante	0,00	0,00	0,00	0,00	0,00	0,00	0,00	0,00
673	Titres annulés (sur exercices antérieurs	0,00	0,00	0,00	10 000,00	0,00	0,00	0,00	0,00
RECETTES		91 000,00	0,00	0,00	646 000,00	0,00	0,00	0,00	0,00
645	Charges sécurité sociale et prévoyance	30 000,00	0,00	0,00	0,00	0,00	0,00	0,00	0,00
708	Autres produits	60 500,00	0,00	0,00	0,00	0,00	0,00	0,00	0,00
747	Participations	0,00	0,00	0,00	0,00	0,00	0,00	0,00	0,00

Article / compte nature (1)	Libellé	42							
		Action sociale							
		420 Services communs	421 Famille et enfance				422 Petite enfance		
	4211 Actions en faveur de la maternité	4212 Aides à la famille	4213 Aides sociales à l'enfance	4214 Adolescence	4221 Crèches et garderies	4222 Multi accueil	4228 Autres actions pour la petite enfance		
751	Recouvrements de dépenses d'aide sociale	0,00	0,00	0,00	642 000,00	0,00	0,00	0,00	0,00
752	Revenus des immeubles	0,00	0,00	0,00	0,00	0,00	0,00	0,00	0,00
753	Recouvrement indus d'insertion et aides	0,00	0,00	0,00	0,00	0,00	0,00	0,00	0,00
758	Produits divers de gestion courante	500,00	0,00	0,00	0,00	0,00	0,00	0,00	0,00
773	Mandats annulés (exercices antérieurs)	0,00	0,00	0,00	4 000,00	0,00	0,00	0,00	0,00

(1) Détailler les comptes à trois chiffres.

IV – ANNEXES	IV
A – PRESENTATION CROISEE – SECTION DE FONCTIONNEMENT – PRESENTATION DETAILLEE	A2.934

FONCTION 4 – Santé et action sociale (hors APA et RSA/Régularisation de RMI) (suite 2)

Article / compte nature (1)	Libellé	42 Action sociale					45 Plan de relance (crise sanitaire)	TOTAL DU CHAPITRE	
		423 Personnes âgées			424 Personnes en difficulté	425 Personnes handicapées			428 Autres interventions sociales
		4231 Forfait autonomie	4232 Autres actions de prévention	4238 Autres actions pour les personnes âgées					
DEPENSES		163 000,00	855 000,00	8 063 500,00	0,00	41 340 420,00	1 668 350,00	0,00	120 105 963,00
606	Achats non stockés de matières et fourni	0,00	0,00	0,00	0,00	2 000,00	50 000,00	0,00	332 900,00
611	Contrats de prestations de services	0,00	0,00	30 000,00	0,00	0,00	197 000,00	0,00	237 500,00
613	Locations	0,00	0,00	0,00	0,00	0,00	0,00	0,00	93 500,00
614	Charges locatives et de copropriété	0,00	0,00	0,00	0,00	0,00	0,00	0,00	35 000,00
615	Entretien et réparations	0,00	0,00	0,00	0,00	0,00	0,00	0,00	88 000,00
616	Primes d'assurances	0,00	0,00	0,00	0,00	0,00	0,00	0,00	500,00
618	Divers	0,00	0,00	51 000,00	0,00	30 000,00	0,00	0,00	368 000,00
622	Rémunérations intermédiaires, honoraires	0,00	0,00	0,00	0,00	0,00	0,00	0,00	414 500,00
623	Pub., publications, relations publiques	0,00	0,00	0,00	0,00	0,00	0,00	0,00	30 000,00
624	Transports biens, transports collectifs	0,00	0,00	1 500,00	0,00	1 109 000,00	0,00	0,00	1 484 000,00
625	Déplacements et missions	0,00	0,00	45 000,00	0,00	0,00	0,00	0,00	939 000,00
626	Frais postaux et frais télécommunication	0,00	0,00	0,00	0,00	0,00	0,00	0,00	180 000,00
628	Divers	0,00	0,00	0,00	0,00	2 400,00	0,00	0,00	154 400,00
633	Impôts, taxes, versements (autre orga.)	0,00	0,00	0,00	0,00	0,00	0,00	0,00	351 800,00
635	Autres impôts, taxes (Admin Impôts)	0,00	0,00	0,00	0,00	0,00	0,00	0,00	200,00
641	Rémunérations du personnel	0,00	0,00	0,00	0,00	0,00	0,00	0,00	20 281 465,00
645	Charges sécurité sociale et prévoyance	0,00	0,00	0,00	0,00	0,00	0,00	0,00	7 336 135,00
647	Autres charges sociales	0,00	0,00	0,00	0,00	0,00	0,00	0,00	334 600,00
651	Aides à la personne	0,00	0,00	707 000,00	0,00	12 480 020,00	110 000,00	0,00	14 998 020,00
652	Frais de séjour, héberg., inhumation	0,00	0,00	7 053 000,00	0,00	27 712 000,00	0,00	0,00	69 896 093,00
654	Pertes sur créances irrécouvrables	0,00	0,00	110 000,00	0,00	0,00	0,00	0,00	110 000,00
655	Contributions obligatoires	0,00	0,00	0,00	0,00	0,00	0,00	0,00	12 000,00
656	Participations	0,00	0,00	0,00	0,00	0,00	90 750,00	0,00	108 750,00
657	Subventions	163 000,00	855 000,00	55 000,00	0,00	0,00	1 219 600,00	0,00	2 292 600,00
658	Charges diverses de gestion courante	0,00	0,00	1 000,00	0,00	2 000,00	0,00	0,00	3 000,00
673	Titres annulés (sur exercices antérieurs)	0,00	0,00	10 000,00	0,00	3 000,00	1 000,00	0,00	24 000,00
RECETTES		152 500,00	831 000,00	1 396 273,00	0,00	4 082 780,00	1 515 610,00	0,00	8 995 163,00
645	Charges sécurité sociale et prévoyance	0,00	0,00	0,00	0,00	0,00	0,00	0,00	30 000,00
708	Autres produits	0,00	0,00	0,00	0,00	323 180,00	0,00	0,00	383 680,00

Article / compte nature (1)	Libellé	42 Action sociale					45 Plan de relance (crise sanitaire)	TOTAL DU CHAPITRE	
		423 Personnes âgées			424 Personnes en difficulté	425 Personnes handicapées			428 Autres interventions sociales
		4231 Forfait autonomie	4232 Autres actions de prévention	4238 Autres actions pour les personnes âgées					
747	Participations	152 500,00	831 000,00	246 273,00	0,00	3 400 000,00	1 505 610,00	0,00	6 415 383,00
751	Recouvrements de dépenses d'aide sociale	0,00	0,00	1 150 000,00	0,00	239 000,00	0,00	0,00	2 031 000,00
752	Revenus des immeubles	0,00	0,00	0,00	0,00	37 600,00	0,00	0,00	37 600,00
753	Recouvrement indus d'insertion et aides	0,00	0,00	0,00	0,00	81 000,00	0,00	0,00	81 000,00
758	Produits divers de gestion courante	0,00	0,00	0,00	0,00	0,00	10 000,00	0,00	10 500,00
773	Mandats annulés (exercices antérieurs)	0,00	0,00	0,00	0,00	2 000,00	0,00	0,00	6 000,00

(1) Détailler les comptes à trois chiffres.

IV – ANNEXES	IV
A – PRESENTATION CROISEE – SECTION DE FONCTIONNEMENT – PRESENTATION DETAILLEE	A2.934-3

FONCTION 4-3 – APA

Article / compte nature (1)	Libellé	430 Services communs	431 APA à domicile	432 APA versée aux bénéf. en établissement	433 APA versée à l'établissement	TOTAL DU CHAPITRE
DEPENSES		759 200,00	24 789 270,00	1 114 500,00	13 761 100,00	40 424 070,00
633	Impôts, taxes, versements (autre orga.)	8 500,00	0,00	0,00	0,00	8 500,00
641	Rémunérations du personnel	525 000,00	0,00	0,00	0,00	525 000,00
645	Charges sécurité sociale et prévoyance	196 500,00	0,00	0,00	0,00	196 500,00
647	Autres charges sociales	2 200,00	0,00	0,00	0,00	2 200,00
651	Aides à la personne	0,00	24 779 270,00	1 114 500,00	13 761 100,00	39 654 870,00
673	Titres annulés (sur exercices antérieurs)	27 000,00	10 000,00	0,00	0,00	37 000,00
RECETTES		16 273 773,00	0,00	0,00	0,00	16 273 773,00
747	Participations	15 966 173,00	0,00	0,00	0,00	15 966 173,00
751	Recouvrements de dépenses d'aide sociale	22 000,00	0,00	0,00	0,00	22 000,00
753	Recouvrement indus d'insertion et aides	283 000,00	0,00	0,00	0,00	283 000,00
773	Mandats annulés (exercices antérieurs)	2 600,00	0,00	0,00	0,00	2 600,00

(1) Détailler les comptes à trois chiffres.

IV – ANNEXES	IV
A – PRESENTATION CROISEE – SECTION DE FONCTIONNEMENT – PRESENTATION DETAILLEE	A2.934-4

FONCTION 4-4 – RSA / Régularisation de RMI

Article / compte nature (1)	Libellé	441 Insertion sociale	442 Santé	443 Logement	444 Insertion professionnelle	445 Evaluation des dépenses engagées	446 Dépenses de structure	447 RSA allocations	448 Autres dépenses au titre du RSA	TOTAL DU CHAPITRE
DEPENSES		62 700,00	5 000,00	0,00	5 630 800,00	0,00	1 006 920,00	63 028 000,00	0,00	69 733 420,00
622	Rémunérations intermédiaires, honoraires	0,00	0,00	0,00	57 800,00	0,00	5 000,00	0,00	0,00	62 800,00
625	Déplacements et missions	0,00	0,00	0,00	0,00	0,00	17 000,00	0,00	0,00	17 000,00
633	Impôts, taxes, versements (autre orga.)	1 000,00	0,00	0,00	0,00	0,00	11 000,00	0,00	0,00	12 000,00
641	Rémunérations du personnel	43 500,00	0,00	0,00	0,00	0,00	705 960,00	0,00	0,00	749 460,00
645	Charges sécurité sociale et prévoyance	18 000,00	0,00	0,00	0,00	0,00	265 160,00	0,00	0,00	283 160,00
647	Autres charges sociales	200,00	0,00	0,00	0,00	0,00	2 800,00	0,00	0,00	3 000,00
651	Aides à la personne	0,00	0,00	0,00	0,00	0,00	0,00	62 988 000,00	0,00	62 988 000,00
657	Subventions	0,00	5 000,00	0,00	5 573 000,00	0,00	0,00	0,00	0,00	5 578 000,00
673	Titres annulés (sur exercices antérieurs)	0,00	0,00	0,00	0,00	0,00	0,00	40 000,00	0,00	40 000,00
RECETTES		0,00	0,00	0,00	807 231,00	0,00	30 187,00	380 000,00	0,00	1 217 418,00
747	Participations	0,00	0,00	0,00	797 231,00	0,00	30 187,00	0,00	0,00	827 418,00
753	Recouvrement indus d'insertion et aides	0,00	0,00	0,00	0,00	0,00	0,00	380 000,00	0,00	380 000,00
758	Produits divers de gestion courante	0,00	0,00	0,00	10 000,00	0,00	0,00	0,00	0,00	10 000,00

(1) Détailler les comptes à trois chiffres.

IV – ANNEXES	IV
A – PRESENTATION CROISEE – SECTION DE FONCTIONNEMENT – PRESENTATION DETAILLEE	A2.935

FONCTION 5 – Aménagement des territoires et habitat

Article / compte nature (1)	Libellé	50 Services communs		51 Aménagement et services urbains						
		501 Services communs	502 Plan de relance (crise sanitaire)	510 Services communs	511 Espaces verts urbains	512 Eclairage public	513 Art public	514 Electrification	515 Opérations d'aménagement	518 Autres actions d'aménagement urbain
DEPENSES		0,00	0,00	0,00	0,00	0,00	0,00	1 600,00	106 250,00	0,00
606	Achats non stockés de matières et fourni	0,00	0,00	0,00	0,00	0,00	0,00	0,00	0,00	0,00
615	Entretien et réparations	0,00	0,00	0,00	0,00	0,00	0,00	0,00	0,00	0,00
618	Divers	0,00	0,00	0,00	0,00	0,00	0,00	0,00	0,00	0,00
622	Rémunérations intermédiaires, honoraires	0,00	0,00	0,00	0,00	0,00	0,00	0,00	30 000,00	0,00
656	Participations	0,00	0,00	0,00	0,00	0,00	0,00	1 600,00	0,00	0,00
657	Subventions	0,00	0,00	0,00	0,00	0,00	0,00	0,00	76 250,00	0,00
658	Charges diverses de gestion courante	0,00	0,00	0,00	0,00	0,00	0,00	0,00	0,00	0,00
RECETTES		0,00	0,00	0,00	0,00	0,00	0,00	0,00	0,00	0,00
703	Redevances utilisation du domaine	0,00	0,00	0,00	0,00	0,00	0,00	0,00	0,00	0,00

(1) Détailler les comptes à trois chiffres.

IV – ANNEXES	IV
A – PRESENTATION CROISEE – SECTION DE FONCTIONNEMENT – PRESENTATION DETAILLEE	A2.935

FONCTION 5 – Aménagement des territoires et habitat (suite 1)

Article / compte nature (1)	Libellé	52 Politique de la ville	53 Agglomérations et villes moyennes	54 Espace rural et autres espaces de dév.	55 Habitat (Logement)				
					551 Parc privé de la collectivité	552 Aide au secteur locatif	553 Aide à l'accession à la propriété	554 Aire d'accueil des gens du voyage	555 Logement social
DEPENSES		0,00	0,00	0,00	0,00	0,00	0,00	0,00	0,00
606	Achats non stockés de matières et fourni	0,00	0,00	0,00	0,00	0,00	0,00	0,00	0,00
615	Entretien et réparations	0,00	0,00	0,00	0,00	0,00	0,00	0,00	0,00
618	Divers	0,00	0,00	0,00	0,00	0,00	0,00	0,00	0,00
622	Rémunérations intermédiaires, honoraires	0,00	0,00	0,00	0,00	0,00	0,00	0,00	0,00
656	Participations	0,00	0,00	0,00	0,00	0,00	0,00	0,00	0,00
657	Subventions	0,00	0,00	0,00	0,00	0,00	0,00	0,00	0,00
658	Charges diverses de gestion courante	0,00	0,00	0,00	0,00	0,00	0,00	0,00	0,00
RECETTES		0,00	0,00	0,00	0,00	0,00	0,00	0,00	0,00
703	Redevances utilisation du domaine	0,00	0,00	0,00	0,00	0,00	0,00	0,00	0,00

(1) Détailler les comptes à trois chiffres.

IV – ANNEXES	IV
A – PRESENTATION CROISEE – SECTION DE FONCTIONNEMENT – PRESENTATION DETAILLEE	A2.935

FONCTION 5 – Aménagement des territoires et habitat (suite 2)

Article / compte nature (1)	Libellé	56 Actions en faveur du littoral	57 Techno. de l'information et de la comm.	58 Autres actions		59 Sécurité	TOTAL DU CHAPITRE
				581 Réserves Foncières	588 Autres actions d'aménagement		
DEPENSES		0,00	311 000,00	0,00	0,00	0,00	418 850,00
606	Achats non stockés de matières et fourni	0,00	125 000,00	0,00	0,00	0,00	125 000,00
615	Entretien et réparations	0,00	50 000,00	0,00	0,00	0,00	50 000,00
618	Divers	0,00	135 000,00	0,00	0,00	0,00	135 000,00
622	Rémunérations intermédiaires, honoraires	0,00	0,00	0,00	0,00	0,00	30 000,00
656	Participations	0,00	0,00	0,00	0,00	0,00	1 600,00
657	Subventions	0,00	0,00	0,00	0,00	0,00	76 250,00
658	Charges diverses de gestion courante	0,00	1 000,00	0,00	0,00	0,00	1 000,00
RECETTES		0,00	216 950,00	0,00	0,00	0,00	216 950,00
703	Redevances utilisation du domaine	0,00	216 950,00	0,00	0,00	0,00	216 950,00

(1) Détailler les comptes à trois chiffres.

IV – ANNEXES	IV
A – PRESENTATION CROISEE – SECTION DE FONCTIONNEMENT – PRESENTATION DETAILLEE	A2.936

FONCTION 6 – Action économique

Article / compte nature (1)	Libellé	60 Services communs	61 Interventions économiques transversales	62 Structure d'animation et de dév. éco.	63 Actions sectorielles			
					631 Agriculture, pêche et agro-alimentaire		632 Industrie, commerce et artisanat	633 Développement touristique
					6311 Laboratoire	6312 Autres		
DEPENSES		149 800,00	902 850,00	156 000,00	669 332,00	260 000,00	0,00	3 139 866,00
606	Achats non stockés de matières et fourni	0,00	131 300,00	0,00	0,00	0,00	0,00	128 100,00
611	Contrats de prestations de services	0,00	0,00	0,00	0,00	0,00	0,00	320 000,00
613	Locations	0,00	11 000,00	0,00	0,00	0,00	0,00	2 000,00
614	Charges locatives et de copropriété	0,00	1 000,00	0,00	0,00	0,00	0,00	0,00
615	Entretien et réparations	0,00	171 000,00	0,00	0,00	0,00	0,00	177 300,00
618	Divers	0,00	5 000,00	0,00	0,00	0,00	0,00	20 576,00
622	Rémunérations intermédiaires, honoraires	0,00	0,00	0,00	0,00	0,00	0,00	4 000,00
626	Frais postaux et frais télécommunication	0,00	0,00	0,00	0,00	0,00	0,00	2 800,00
628	Divers	0,00	50 000,00	5 000,00	0,00	0,00	0,00	35 550,00
633	Impôts, taxes, versements (autre orga.)	1 800,00	2 000,00	0,00	0,00	0,00	0,00	3 800,00
635	Autres impôts, taxes (Admin Impôts)	0,00	17 850,00	0,00	0,00	0,00	0,00	8 200,00
637	Autres impôts, taxes (autres organismes)	0,00	0,00	0,00	0,00	0,00	0,00	13 000,00
641	Rémunérations du personnel	107 600,00	151 700,00	0,00	0,00	0,00	0,00	207 300,00
645	Charges sécurité sociale et prévoyance	39 900,00	60 300,00	0,00	0,00	0,00	0,00	76 300,00
647	Autres charges sociales	500,00	1 200,00	0,00	0,00	0,00	0,00	1 100,00
656	Participations	0,00	0,00	0,00	0,00	0,00	0,00	418 000,00
657	Subventions	0,00	0,00	151 000,00	90 000,00	260 000,00	0,00	1 721 840,00
658	Charges diverses de gestion courante	0,00	300 500,00	0,00	579 332,00	0,00	0,00	0,00
RECETTES		0,00	300 000,00	0,00	0,00	0,00	48 400,00	517 813,00
708	Autres produits	0,00	100 000,00	0,00	0,00	0,00	11 500,00	224 051,00
752	Revenus des immeubles	0,00	200 000,00	0,00	0,00	0,00	36 900,00	293 762,00

(1) Détailler les comptes à trois chiffres.

IV – ANNEXES	IV
A – PRESENTATION CROISEE – SECTION DE FONCTIONNEMENT – PRESENTATION DETAILLEE	A2.936

FONCTION 6 – Action économique (suite)

Article / compte nature (1)	Libellé	64 Rayonnement, attractivité du territoire	65 Insertion éco. et éco.sociale, solidaire	66 Maintien et dév. des services publics	67 Recherche et innovation	68 Autres actions	69 Plan de relance (crise sanitaire)	TOTAL DU CHAPITRE
DEPENSES		0,00	0,00	0,00	0,00	0,00	0,00	5 277 848,00
606	Achats non stockés de matières et fourni	0,00	0,00	0,00	0,00	0,00	0,00	259 400,00
611	Contrats de prestations de services	0,00	0,00	0,00	0,00	0,00	0,00	320 000,00
613	Locations	0,00	0,00	0,00	0,00	0,00	0,00	13 000,00
614	Charges locatives et de copropriété	0,00	0,00	0,00	0,00	0,00	0,00	1 000,00
615	Entretien et réparations	0,00	0,00	0,00	0,00	0,00	0,00	348 300,00
618	Divers	0,00	0,00	0,00	0,00	0,00	0,00	25 576,00
622	Rémunérations intermédiaires, honoraires	0,00	0,00	0,00	0,00	0,00	0,00	4 000,00
626	Frais postaux et frais télécommunication	0,00	0,00	0,00	0,00	0,00	0,00	2 800,00
628	Divers	0,00	0,00	0,00	0,00	0,00	0,00	90 550,00
633	Impôts, taxes, versements (autre orga.)	0,00	0,00	0,00	0,00	0,00	0,00	7 600,00
635	Autres impôts, taxes (Admin Impôts)	0,00	0,00	0,00	0,00	0,00	0,00	26 050,00
637	Autres impôts, taxes (autres organismes)	0,00	0,00	0,00	0,00	0,00	0,00	13 000,00
641	Rémunérations du personnel	0,00	0,00	0,00	0,00	0,00	0,00	466 600,00
645	Charges sécurité sociale et prévoyance	0,00	0,00	0,00	0,00	0,00	0,00	176 500,00
647	Autres charges sociales	0,00	0,00	0,00	0,00	0,00	0,00	2 800,00
656	Participations	0,00	0,00	0,00	0,00	0,00	0,00	418 000,00
657	Subventions	0,00	0,00	0,00	0,00	0,00	0,00	2 222 840,00
658	Charges diverses de gestion courante	0,00	0,00	0,00	0,00	0,00	0,00	879 832,00
RECETTES		0,00	0,00	0,00	0,00	0,00	0,00	866 213,00
708	Autres produits	0,00	0,00	0,00	0,00	0,00	0,00	335 551,00
752	Revenus des immeubles	0,00	0,00	0,00	0,00	0,00	0,00	530 662,00

(1) Détailler les comptes à trois chiffres.

IV – ANNEXES	IV
A – PRESENTATION CROISEE – SECTION DE FONCTIONNEMENT – PRESENTATION DETAILLEE	A2.937

FONCTION 7 – Environnement

Article / compte nature (1)	Libellé	70 Services communs	71 Actions transversales	72 Actions déchets et propreté urbaine					
				720 Services communs collecte et propreté	721 Collecte et traitement des déchets			722 Propreté urbaine	
					7211 Actions prévention et sensibilisation	7212 Collecte des déchets	7213 Tri, valorisation, traitement déchets	7221 Actions prévention et sensibilisation	7222 Action propreté urbaine et nettoiemnt
DEPENSES		1 443 204,00	29 320,00	0,00	0,00	0,00	16 700,00	0,00	0,00
615	Entretien et réparations	156 600,00	0,00	0,00	0,00	0,00	0,00	0,00	0,00
617	Etudes et recherches	35 000,00	0,00	0,00	0,00	0,00	0,00	0,00	0,00
625	Déplacements et missions	1 000,00	0,00	0,00	0,00	0,00	0,00	0,00	0,00
628	Divers	120 000,00	2 320,00	0,00	0,00	0,00	700,00	0,00	0,00
633	Impôts, taxes, versements (autre orga.)	10 600,00	0,00	0,00	0,00	0,00	0,00	0,00	0,00
641	Rémunérations du personnel	830 539,00	0,00	0,00	0,00	0,00	0,00	0,00	0,00
645	Charges sécurité sociale et prévoyance	286 665,00	0,00	0,00	0,00	0,00	0,00	0,00	0,00
647	Autres charges sociales	2 800,00	0,00	0,00	0,00	0,00	0,00	0,00	0,00
655	Contributions obligatoires	0,00	0,00	0,00	0,00	0,00	16 000,00	0,00	0,00
656	Participations	0,00	13 000,00	0,00	0,00	0,00	0,00	0,00	0,00
657	Subventions	0,00	14 000,00	0,00	0,00	0,00	0,00	0,00	0,00
RECETTES		22 500,00	0,00	0,00	0,00	0,00	0,00	0,00	0,00
747	Participations	22 500,00	0,00	0,00	0,00	0,00	0,00	0,00	0,00

(1) Détailler les comptes à trois chiffres.

IV – ANNEXES	IV
A – PRESENTATION CROISEE – SECTION DE FONCTIONNEMENT – PRESENTATION DETAILLEE	A2.937

FONCTION 7 – Environnement (suite 1)

Article / compte nature (1)	Libellé	73 Actions en matière de gestion des eaux					74 Politique de l'air
		731 Politique de l'eau	732 Eau potable	733 Assainissement	734 Eaux pluviales	735 Lutte contre les inondations	
DEPENSES		262 000,00	0,00	0,00	0,00	0,00	0,00
615	Entretien et réparations	0,00	0,00	0,00	0,00	0,00	0,00
617	Etudes et recherches	0,00	0,00	0,00	0,00	0,00	0,00
625	Déplacements et missions	0,00	0,00	0,00	0,00	0,00	0,00
628	Divers	0,00	0,00	0,00	0,00	0,00	0,00
633	Impôts, taxes, versements (autre orga.)	0,00	0,00	0,00	0,00	0,00	0,00
641	Rémunérations du personnel	0,00	0,00	0,00	0,00	0,00	0,00
645	Charges sécurité sociale et prévoyance	0,00	0,00	0,00	0,00	0,00	0,00
647	Autres charges sociales	0,00	0,00	0,00	0,00	0,00	0,00
655	Contributions obligatoires	0,00	0,00	0,00	0,00	0,00	0,00
656	Participations	225 000,00	0,00	0,00	0,00	0,00	0,00
657	Subventions	37 000,00	0,00	0,00	0,00	0,00	0,00
RECETTES		0,00	0,00	0,00	0,00	0,00	0,00
747	Participations	0,00	0,00	0,00	0,00	0,00	0,00

(1) Détailler les comptes à trois chiffres.

IV – ANNEXES	IV
A – PRESENTATION CROISEE – SECTION DE FONCTIONNEMENT – PRESENTATION DETAILLEE	A2.937

FONCTION 7 – Environnement (suite 2)

Article / compte nature (1)	Libellé	75 Politique de l'énergie					76	77	78	79	TOTAL DU CHAPITRE
		751 Réseaux de chaleur et de froid	752 Energie photovoltaïque	753 Energie éolienne	754 Energie hydraulique	758 Autres actions	Préserv. patrim. naturel,risques techno.	Environnement infrastructures transports	Autres actions	Plan de relance (crise sanitaire)	
DEPENSES		0,00	0,00	0,00	0,00	0,00	0,00	0,00	0,00	0,00	1 751 224,00
615	Entretien et réparations	0,00	0,00	0,00	0,00	0,00	0,00	0,00	0,00	0,00	156 600,00
617	Etudes et recherches	0,00	0,00	0,00	0,00	0,00	0,00	0,00	0,00	0,00	35 000,00
625	Déplacements et missions	0,00	0,00	0,00	0,00	0,00	0,00	0,00	0,00	0,00	1 000,00
628	Divers	0,00	0,00	0,00	0,00	0,00	0,00	0,00	0,00	0,00	123 020,00
633	Impôts, taxes, versements (autre orga.)	0,00	0,00	0,00	0,00	0,00	0,00	0,00	0,00	0,00	10 600,00
641	Rémunérations du personnel	0,00	0,00	0,00	0,00	0,00	0,00	0,00	0,00	0,00	830 539,00
645	Charges sécurité sociale et prévoyance	0,00	0,00	0,00	0,00	0,00	0,00	0,00	0,00	0,00	286 665,00
647	Autres charges sociales	0,00	0,00	0,00	0,00	0,00	0,00	0,00	0,00	0,00	2 800,00
655	Contributions obligatoires	0,00	0,00	0,00	0,00	0,00	0,00	0,00	0,00	0,00	16 000,00
656	Participations	0,00	0,00	0,00	0,00	0,00	0,00	0,00	0,00	0,00	238 000,00
657	Subventions	0,00	0,00	0,00	0,00	0,00	0,00	0,00	0,00	0,00	51 000,00
RECETTES		0,00	0,00	0,00	0,00	0,00	0,00	0,00	0,00	0,00	22 500,00
747	Participations	0,00	0,00	0,00	0,00	0,00	0,00	0,00	0,00	0,00	22 500,00

(1) Détailler les comptes à trois chiffres.

IV – ANNEXES	IV
A – PRESENTATION CROISEE – SECTION DE FONCTIONNEMENT – PRESENTATION DETAILLEE	A2.938

FONCTION 8 – Transports

Article / compte nature (1)	Libellé	80 Services communs	81 Transports scolaires	82 Transports publics de voyageurs						
				820 Services communs	821 Transport sur route	822 Transport ferroviaire	823 Transport fluvial	824 Transport maritime	825 Transport aérien	828 Autres transports
DEPENSES		13 712 370,00	27 000,00	0,00	0,00	0,00	0,00	0,00	92 800,00	0,00
604	Achats d'études, prestations de services	59 000,00	0,00	0,00	0,00	0,00	0,00	0,00	0,00	0,00
606	Achats non stockés de matières et fourni	1 987 110,00	0,00	0,00	0,00	0,00	0,00	0,00	0,00	0,00
613	Locations	14 000,00	0,00	0,00	0,00	0,00	0,00	0,00	0,00	0,00
615	Entretien et réparations	171 860,00	0,00	0,00	0,00	0,00	0,00	0,00	7 800,00	0,00
616	Primes d'assurances	0,00	0,00	0,00	0,00	0,00	0,00	0,00	0,00	0,00
618	Divers	75 000,00	0,00	0,00	0,00	0,00	0,00	0,00	0,00	0,00
621	Personnel extérieur au service	415 000,00	0,00	0,00	0,00	0,00	0,00	0,00	0,00	0,00
623	Pub., publications, relations publiques	2 400,00	0,00	0,00	0,00	0,00	0,00	0,00	0,00	0,00
624	Transports biens, transports collectifs	1 000,00	15 000,00	0,00	0,00	0,00	0,00	0,00	0,00	0,00
625	Déplacements et missions	138 950,00	0,00	0,00	0,00	0,00	0,00	0,00	0,00	0,00
626	Frais postaux et frais télécommunication	2 000,00	0,00	0,00	0,00	0,00	0,00	0,00	0,00	0,00
628	Divers	75 000,00	12 000,00	0,00	0,00	0,00	0,00	0,00	0,00	0,00
633	Impôts, taxes, versements (autre orga.)	116 500,00	0,00	0,00	0,00	0,00	0,00	0,00	0,00	0,00
635	Autres impôts, taxes (Admin Impôts)	20 150,00	0,00	0,00	0,00	0,00	0,00	0,00	0,00	0,00
641	Rémunérations du personnel	7 719 000,00	0,00	0,00	0,00	0,00	0,00	0,00	0,00	0,00
645	Charges sécurité sociale et prévoyance	2 882 000,00	0,00	0,00	0,00	0,00	0,00	0,00	0,00	0,00
647	Autres charges sociales	33 400,00	0,00	0,00	0,00	0,00	0,00	0,00	0,00	0,00
656	Participations	0,00	0,00	0,00	0,00	0,00	0,00	0,00	85 000,00	0,00
658	Charges diverses de gestion courante	0,00	0,00	0,00	0,00	0,00	0,00	0,00	0,00	0,00
RECETTES		132 800,00	8 020,00	0,00	0,00	0,00	0,00	0,00	30 000,00	0,00
703	Redevances utilisation du domaine	0,00	0,00	0,00	0,00	0,00	0,00	0,00	0,00	0,00
704	Travaux	0,00	0,00	0,00	0,00	0,00	0,00	0,00	0,00	0,00
708	Autres produits	127 000,00	8 000,00	0,00	0,00	0,00	0,00	0,00	30 000,00	0,00
748	Autres attributions et participations	0,00	20,00	0,00	0,00	0,00	0,00	0,00	0,00	0,00
758	Produits divers de gestion courante	5 800,00	0,00	0,00	0,00	0,00	0,00	0,00	0,00	0,00

(1) Détailler les comptes à trois chiffres.

IV – ANNEXES	IV
A – PRESENTATION CROISEE – SECTION DE FONCTIONNEMENT – PRESENTATION DETAILLEE	A2.938

FONCTION 8 – Transports (suite 1)

Article / compte nature (1)	Libellé	83 Transports de marchandises						
		830 Services communs	831 Fret routier	832 Fret ferroviaire	833 Fret fluvial	834 Fret maritime	835 Fret aérien	838 Autres transports
DEPENSES		0,00	0,00	0,00	0,00	0,00	0,00	0,00
604	Achats d'études, prestations de services	0,00	0,00	0,00	0,00	0,00	0,00	0,00
606	Achats non stockés de matières et fourni	0,00	0,00	0,00	0,00	0,00	0,00	0,00
613	Locations	0,00	0,00	0,00	0,00	0,00	0,00	0,00
615	Entretien et réparations	0,00	0,00	0,00	0,00	0,00	0,00	0,00
616	Primes d'assurances	0,00	0,00	0,00	0,00	0,00	0,00	0,00
618	Divers	0,00	0,00	0,00	0,00	0,00	0,00	0,00
621	Personnel extérieur au service	0,00	0,00	0,00	0,00	0,00	0,00	0,00
623	Pub., publications, relations publiques	0,00	0,00	0,00	0,00	0,00	0,00	0,00
624	Transports biens, transports collectifs	0,00	0,00	0,00	0,00	0,00	0,00	0,00
625	Déplacements et missions	0,00	0,00	0,00	0,00	0,00	0,00	0,00
626	Frais postaux et frais télécommunication	0,00	0,00	0,00	0,00	0,00	0,00	0,00
628	Divers	0,00	0,00	0,00	0,00	0,00	0,00	0,00
633	Impôts, taxes, versements (autre orga.)	0,00	0,00	0,00	0,00	0,00	0,00	0,00
635	Autres impôts, taxes (Admin Impôts)	0,00	0,00	0,00	0,00	0,00	0,00	0,00
641	Rémunérations du personnel	0,00	0,00	0,00	0,00	0,00	0,00	0,00
645	Charges sécurité sociale et prévoyance	0,00	0,00	0,00	0,00	0,00	0,00	0,00
647	Autres charges sociales	0,00	0,00	0,00	0,00	0,00	0,00	0,00
656	Participations	0,00	0,00	0,00	0,00	0,00	0,00	0,00
658	Charges diverses de gestion courante	0,00	0,00	0,00	0,00	0,00	0,00	0,00
RECETTES		0,00	0,00	0,00	0,00	0,00	0,00	0,00
703	Redevances utilisation du domaine	0,00	0,00	0,00	0,00	0,00	0,00	0,00
704	Travaux	0,00	0,00	0,00	0,00	0,00	0,00	0,00
708	Autres produits	0,00	0,00	0,00	0,00	0,00	0,00	0,00
748	Autres attributions et participations	0,00	0,00	0,00	0,00	0,00	0,00	0,00
758	Produits divers de gestion courante	0,00	0,00	0,00	0,00	0,00	0,00	0,00

(1) Détailler les comptes à trois chiffres.

IV – ANNEXES	IV
A – PRESENTATION CROISEE – SECTION DE FONCTIONNEMENT – PRESENTATION DETAILLEE	A2.938

FONCTION 8 – Transports (suite 2)

Article / compte nature (1)	Libellé	84 Voirie							
		841 Voirie nationale	842 Voirie régionale	843 Voirie départementale	844 Voirie métropolitaine	845 Voirie communale	846 Viabilité hivernale et aléas climatiques	847 Equipements de voirie	849 Sécurité routière
DEPENSES		0,00	0,00	3 779 459,00	0,00	0,00	100 000,00	0,00	0,00
604	Achats d'études, prestations de services	0,00	0,00	61 300,00	0,00	0,00	0,00	0,00	0,00
606	Achats non stockés de matières et fourni	0,00	0,00	712 900,00	0,00	0,00	100 000,00	0,00	0,00
613	Locations	0,00	0,00	60 000,00	0,00	0,00	0,00	0,00	0,00
615	Entretien et réparations	0,00	0,00	1 848 570,00	0,00	0,00	0,00	0,00	0,00
616	Primes d'assurances	0,00	0,00	0,00	0,00	0,00	0,00	0,00	0,00
618	Divers	0,00	0,00	0,00	0,00	0,00	0,00	0,00	0,00
621	Personnel extérieur au service	0,00	0,00	0,00	0,00	0,00	0,00	0,00	0,00
623	Pub., publications, relations publiques	0,00	0,00	0,00	0,00	0,00	0,00	0,00	0,00
624	Transports biens, transports collectifs	0,00	0,00	0,00	0,00	0,00	0,00	0,00	0,00
625	Déplacements et missions	0,00	0,00	0,00	0,00	0,00	0,00	0,00	0,00
626	Frais postaux et frais télécommunication	0,00	0,00	0,00	0,00	0,00	0,00	0,00	0,00
628	Divers	0,00	0,00	0,00	0,00	0,00	0,00	0,00	0,00
633	Impôts, taxes, versements (autre orga.)	0,00	0,00	0,00	0,00	0,00	0,00	0,00	0,00
635	Autres impôts, taxes (Admin Impôts)	0,00	0,00	0,00	0,00	0,00	0,00	0,00	0,00
641	Rémunérations du personnel	0,00	0,00	0,00	0,00	0,00	0,00	0,00	0,00
645	Charges sécurité sociale et prévoyance	0,00	0,00	0,00	0,00	0,00	0,00	0,00	0,00
647	Autres charges sociales	0,00	0,00	0,00	0,00	0,00	0,00	0,00	0,00
656	Participations	0,00	0,00	0,00	0,00	0,00	0,00	0,00	0,00
658	Charges diverses de gestion courante	0,00	0,00	1 096 689,00	0,00	0,00	0,00	0,00	0,00
RECETTES		0,00	0,00	455 000,00	0,00	0,00	0,00	0,00	0,00
703	Redevances utilisation du domaine	0,00	0,00	385 000,00	0,00	0,00	0,00	0,00	0,00
704	Travaux	0,00	0,00	25 000,00	0,00	0,00	0,00	0,00	0,00
708	Autres produits	0,00	0,00	45 000,00	0,00	0,00	0,00	0,00	0,00
748	Autres attributions et participations	0,00	0,00	0,00	0,00	0,00	0,00	0,00	0,00
758	Produits divers de gestion courante	0,00	0,00	0,00	0,00	0,00	0,00	0,00	0,00

(1) Détailler les comptes à trois chiffres.

IV – ANNEXES	IV
A – PRESENTATION CROISEE – SECTION DE FONCTIONNEMENT – PRESENTATION DETAILLEE	A2.938

FONCTION 8 – Transports (suite 3)

Article / compte nature (1)	Libellé	85 Infrastructures					86 Liaisons multimodales	87 Circulations douces	88 Plan de relance (crise sanitaire)	89 Sécurité	TOTAL DU CHAPITRE
		851 Gares, autres infrastructures routières	852 Gares et autres infrastructures ferrov.	853 Haltes, autres infrastructures fluviales	854 Ports, autres infrastructures portuaires	855 Aéroports et autres infrastructures					
DEPENSES		0,00	8 900,00	118 500,00	0,00	0,00	0,00	0,00	0,00	0,00	17 839 029,00
604	Achats d'études, prestations de services	0,00	0,00	0,00	0,00	0,00	0,00	0,00	0,00	0,00	120 300,00
606	Achats non stockés de matières et fourni	0,00	2 500,00	26 000,00	0,00	0,00	0,00	0,00	0,00	0,00	2 828 510,00
613	Locations	0,00	0,00	1 000,00	0,00	0,00	0,00	0,00	0,00	0,00	75 000,00
615	Entretien et réparations	0,00	5 000,00	91 500,00	0,00	0,00	0,00	0,00	0,00	0,00	2 124 730,00
616	Primes d'assurances	0,00	1 400,00	0,00	0,00	0,00	0,00	0,00	0,00	0,00	1 400,00
618	Divers	0,00	0,00	0,00	0,00	0,00	0,00	0,00	0,00	0,00	75 000,00
621	Personnel extérieur au service	0,00	0,00	0,00	0,00	0,00	0,00	0,00	0,00	0,00	415 000,00
623	Pub., publications, relations publiques	0,00	0,00	0,00	0,00	0,00	0,00	0,00	0,00	0,00	2 400,00
624	Transports biens, transports collectifs	0,00	0,00	0,00	0,00	0,00	0,00	0,00	0,00	0,00	16 000,00
625	Déplacements et missions	0,00	0,00	0,00	0,00	0,00	0,00	0,00	0,00	0,00	138 950,00
626	Frais postaux et frais télécommunication	0,00	0,00	0,00	0,00	0,00	0,00	0,00	0,00	0,00	2 000,00
628	Divers	0,00	0,00	0,00	0,00	0,00	0,00	0,00	0,00	0,00	87 000,00
633	Impôts, taxes, versements (autre orga.)	0,00	0,00	0,00	0,00	0,00	0,00	0,00	0,00	0,00	116 500,00
635	Autres impôts, taxes (Admin Impôts)	0,00	0,00	0,00	0,00	0,00	0,00	0,00	0,00	0,00	20 150,00
641	Rémunérations du personnel	0,00	0,00	0,00	0,00	0,00	0,00	0,00	0,00	0,00	7 719 000,00
645	Charges sécurité sociale et prévoyance	0,00	0,00	0,00	0,00	0,00	0,00	0,00	0,00	0,00	2 882 000,00
647	Autres charges sociales	0,00	0,00	0,00	0,00	0,00	0,00	0,00	0,00	0,00	33 400,00
656	Participations	0,00	0,00	0,00	0,00	0,00	0,00	0,00	0,00	0,00	85 000,00
658	Charges diverses de gestion courante	0,00	0,00	0,00	0,00	0,00	0,00	0,00	0,00	0,00	1 096 689,00
RECETTES		0,00	0,00	0,00	0,00	0,00	0,00	0,00	0,00	0,00	625 820,00
703	Redevances utilisation du domaine	0,00	0,00	0,00	0,00	0,00	0,00	0,00	0,00	0,00	385 000,00
704	Travaux	0,00	0,00	0,00	0,00	0,00	0,00	0,00	0,00	0,00	25 000,00
708	Autres produits	0,00	0,00	0,00	0,00	0,00	0,00	0,00	0,00	0,00	210 000,00
748	Autres attributions et participations	0,00	0,00	0,00	0,00	0,00	0,00	0,00	0,00	0,00	20,00
758	Produits divers de gestion courante	0,00	0,00	0,00	0,00	0,00	0,00	0,00	0,00	0,00	5 800,00

(1) Détailler les comptes à trois chiffres.

IV – ANNEXES	IV
ANNEXES PATRIMONIALES – ETAT DE LA DETTE – REPARTITION PAR NATURE DE DETTE	B1.2

B1.2 – REPARTITION PAR NATURE DE DETTE (hors 16449 et 166)

Nature (Pour chaque ligne, indiquer le numéro de contrat)	Emprunts et dettes à l'origine du contrat													
	Organisme prêteur ou chef de file	Date de signature	Date d'émission ou date de mobilisation (1)	Date du premier remboursement	Nominal (2)	Type de taux d'intérêt (3)	Index (4)	Taux initial		Devise	Périodicité des remboursements (6)	Profil d'amortissement (7)	Possibilité de remboursement anticipé O/N	Catégorie d'emprunt (8)
								Niveau de taux (5)	Taux actuariel					
163 Emprunts obligataires (Total)					0,00									
164 Emprunts auprès des établissements financiers (Total)					40 000 000,00									
1641 Emprunts en euros (total)					40 000 000,00									
6860534	CAISSE D'EPARGNE	30/12/2005	30/12/2005	30/03/2006	15 000 000,00	F	Taux fixe à 3.48 %	3,480	3,526	EUR	T	P	O	A-1
Contrat SG-11M€ - consolidation	SOCIETE GENERALE	03/12/2015	28/12/2016	28/12/2017	11 000 000,00	F	Taux fixe à 1.75 %	1,750	1,776	EUR	A	C	O	A-1
MON239635EUR	SFIL CAFFIL	02/05/2006	02/05/2006	01/05/2007	5 000 000,00	F	Taux fixe à 4.21 %	4,210	4,210	EUR	A	P	O	A-1
MON505818EUR	BANQUE POSTALE	16/12/2015	29/12/2015	01/04/2016	9 000 000,00	F	Taux fixe à 1.58 %	1,580	1,589	EUR	T	P	O	A-1
1643 Emprunts en devises (total)					0,00									
16441 Emprunts assortis d'une option de tirage sur ligne de trésorerie (total)					0,00									
165 Dépôts et cautionnements reçus (Total)					25 551,43									
Dépôt de garantie CAUT0001 - Laverie Roux	Dépôt de garantie Laverie Roux	31/12/2003			660,80			0,000	0,000			X A la carte	N	-
Dépôt de garantie CAUT0015 - Aube Parachutisme	Dépôt de garantie Aube Parachutisme	20/07/2012			1 000,00			0,000	0,000			X A la carte	N	-
Dépôt de garantie CAUT0016 - Aube Parachutisme	Dépôt de garantie Aube Parachutisme	18/03/2013			771,88			0,000	0,000			X A la carte	N	-
Dépôt de garantie CAUT0019 - Maia Eolis	Dépôt de garantie Maia Eolis	16/12/2014			916,67			0,000	0,000			X A la carte	N	-
Dépôt de garantie CAUT0022 - SICABA Abattoir	Dépôt de garantie SICABA Abattoir	01/09/2015			535,42			0,000	0,000			X A la carte	N	-
Dépôt de garantie CAUT0041 - ALBA HOTEL	Dépôt de garantie ALBA HOTEL	22/04/2021			21 666,66			0,000	0,000			X A la carte	N	-

DÉPARTEMENT DE L'AUBE - BUDGET DÉPARTEMENTAL - BP - 2022

Nature (Pour chaque ligne, indiquer le numéro de contrat)	Emprunts et dettes à l'origine du contrat													
	Organisme prêteur ou chef de file	Date de signature	Date d'émission ou date de mobilisation (1)	Date du premier remboursement	Nominal (2)	Type de taux d'intérêt (3)	Index (4)	Taux initial		Devise	Périodicité des remboursements (6)	Profil d'amortissement (7)	Possibilité de remboursement anticipé O/N	Catégorie d'emprunt (8)
								Niveau de taux (5)	Taux actuariel					
167 Emprunts et dettes assortis de conditions particulières (Total)					0,00									
1671 Avances consolidées du Trésor (total)					0,00									
1672 Emprunts sur comptes spéciaux du Trésor (total)					0,00									
1675 Dettes pour METP et PPP (total)					0,00									
1676 Dettes envers locataires-acquéreurs (total)					0,00									
1678 Autres emprunts et dettes (total)					0,00									
168 Emprunts et dettes assimilés (Total)					0,00									
1681 Autres emprunts (total) (9)					0,00									
1682 Bons à moyen terme négociables (total)					0,00									
1687 Autres dettes (total)					0,00									
Total général					40 025 551,43									

(1) Si un emprunt donne lieu à plusieurs mobilisations, indiquer la date de la première mobilisation.

(2) Nominal : montant emprunté à l'origine.

(3) Type de taux d'intérêt : F : fixe ; V : variable simple ; C : complexe (c'est-à-dire un taux variable qui n'est pas seulement défini comme la simple addition d'un taux usuel de référence et d'une marge exprimée en point de pourcentage).

(4) Mentionner le ou les types d'index (ex : Euribor 3 mois).

(5) Indiquer le niveau de taux à l'origine du contrat.

(6) Indiquer la périodicité des remboursements : A : annuelle ; M : mensuelle ; B : bimestrielle ; S : semestrielle ; T : trimestrielle ; X autre.

(7) Indiquer C pour amortissement constant, P pour amortissement progressif, F pour *in fine*, X pour autres à préciser.

(8) Catégorie d'emprunt à l'origine. Exemple A-1 (cf. la classification des emprunts suivant la typologie de la circulaire IOCB1015077C du 25 juin 2010 sur les produits financiers offerts aux collectivités territoriales).

(9) Y compris les avances remboursables consenties au titre de l'article 25 de la loi n°2020-935 du 30 juillet 2020 de finances rectificative pour 2020, portant attribution des avances remboursables sur les recettes fiscales prévues aux articles 1594 A et 1595 du code général des impôts

IV – ANNEXES	IV
ANNEXES PATRIMONIALES – ETAT DE LA DETTE – REPARTITION PAR NATURE DE DETTE	B1.2

B1.2 – REPARTITION PAR NATURE DE DETTE (hors 16449 et 166) (suite)

Nature (Pour chaque ligne, indiquer le numéro de contrat)	Couverture ? O/N (11)	Montant couvert	Catégorie d'emprunt après couverture éventuelle (12)	Capital restant dû au 01/01/N	Durée résiduelle (en années)	Emprunts et dettes au 01/01/N			Annuité de l'exercice			ICNE de l'exercice
						Type de taux (13)	Taux d'intérêt		Capital	Charges d'intérêt (16)	Intérêts perçus (le cas échéant) (17)	
							Index (14)	Niveau de taux d'intérêt à la date de vote du budget (15)				
163 Emprunts obligataires (Total)		0,00		0,00					0,00	0,00	0,00	0,00
164 Emprunts auprès des établissements financiers (Total)		0,00		20 265 095,12					2 400 983,25	478 282,82	0,00	107 677,76
1641 Emprunts en euros (total)		0,00		20 265 095,12					2 400 983,25	478 282,82	0,00	107 677,76
6860534	N	0,00	A-1	3 883 272,67	4,00	F	Taux fixe à 3.48 %	3,526	920 958,14	123 206,14	0,00	0,00
Contrat SG-11M€ - consolidation	N	0,00	A-1	7 333 333,35	9,99	F	Taux fixe à 1.75 %	1,776	733 333,33	130 115,74	0,00	962,50
MON239635EUR	N	0,00	A-1	3 249 464,60	14,33	F	Taux fixe à 4.21 %	4,210	159 765,74	136 802,46	0,00	86 356,22
MON505818EUR	N	0,00	A-1	5 799 024,50	9,00	F	Taux fixe à 1.58 %	1,589	586 926,04	88 158,48	0,00	20 359,04
1643 Emprunts en devises (total)		0,00		0,00					0,00	0,00	0,00	0,00
16441 Emprunts assortis d'une option de tirage sur ligne de trésorerie (total) (10)		0,00		0,00					0,00	0,00	0,00	0,00
165 Dépôts et cautionnements reçus (Total)		0,00		25 551,43					0,00	0,00	0,00	0,00
Dépôt de garantie CAUT0001 - Laverie Roux	N	0,00	-	660,80	0,00			0,000	0,00	0,00	0,00	0,00
Dépôt de garantie CAUT0015 - Aube Parachutisme	N	0,00	-	1 000,00	0,00			0,000	0,00	0,00	0,00	0,00
Dépôt de garantie CAUT0016 - Aube Parachutisme	N	0,00	-	771,88	0,00			0,000	0,00	0,00	0,00	0,00
Dépôt de garantie CAUT0019 - Maia Eolis	N	0,00	-	916,67	0,00			0,000	0,00	0,00	0,00	0,00
Dépôt de garantie CAUT0022 - SICABA Abattoir	N	0,00	-	535,42	0,00			0,000	0,00	0,00	0,00	0,00
Dépôt de garantie CAUT0041 - ALBA HOTEL	N	0,00	-	21 666,66	0,00			0,000	0,00	0,00	0,00	0,00
167 Emprunts et dettes assortis de conditions particulières (Total)		0,00		0,00					0,00	0,00	0,00	0,00

DÉPARTEMENT DE L'AUBE - BUDGET DÉPARTEMENTAL - BP - 2022

Nature (Pour chaque ligne, indiquer le numéro de contrat)	Emprunts et dettes au 01/01/N											
	Couverture ? O/N (11)	Montant couvert	Catégorie d'emprunt après couverture éventuelle (12)	Capital restant dû au 01/01/N	Durée résiduelle (en années)	Taux d'intérêt			Annuité de l'exercice			ICNE de l'exercice
						Type de taux (13)	Index (14)	Niveau de taux d'intérêt à la date de vote du budget (15)	Capital	Charges d'intérêt (16)	Intérêts perçus (le cas échéant) (17)	
1671 Avances consolidées du Trésor (total)		0,00		0,00					0,00	0,00	0,00	0,00
1672 Emprunts sur comptes spéciaux (total)		0,00		0,00					0,00	0,00	0,00	0,00
1675 Dettes pour METP et PPP (total)		0,00		0,00					0,00	0,00	0,00	0,00
1676 Dettes envers locataires-acquéreurs (total)		0,00		0,00					0,00	0,00	0,00	0,00
1678 Autres emprunts et dettes (total)		0,00		0,00					0,00	0,00	0,00	0,00
168 Emprunts et dettes assimilés (Total)		0,00		0,00					0,00	0,00	0,00	0,00
1681 Autres emprunts (total)		0,00		0,00					0,00	0,00	0,00	0,00
1682 Bons à moyen terme négociables (total)		0,00		0,00					0,00	0,00	0,00	0,00
1687 Autres dettes (total)		0,00		0,00					0,00	0,00	0,00	0,00
Total général		0,00		20 290 646,55					2 400 983,25	478 282,82	0,00	107 677,76

(10) S'agissant des emprunts assortis d'une ligne de trésorerie, il faut faire ressortir le remboursement du capital de la dette prévue pour l'exercice correspondant au véritable endettement.

(11) Si l'emprunt est soumis à couverture, il convient de compléter le tableau « détail des opérations de couverture ».

(12) Catégorie d'emprunt. Exemple A-1 (cf. la classification des emprunts suivant la typologie de la circulaire IOCB1015077C du 25 juin 2010 sur les produits financiers offerts aux collectivités territoriales).

(13) Type de taux d'intérêt après opérations de couverture : F : fixe ; V : variable simple ; C : complexe (c'est-à-dire un taux variable qui n'est pas seulement défini comme la simple addition d'un taux usuel de référence et d'une marge exprimée en point de pourcentage).

(14) Mentionner l'index en cours au 01/01/N après opérations de couverture.

(15) Taux après opérations de couverture éventuelles. Pour les emprunts à taux variable, indiquer le niveau à la date de vote du budget.

(16) Il s'agit des intérêts dus au titre du contrat initial et comptabilisés à l'article 66111 « Intérêts réglés à l'échéance » (intérêts décaissés) et intérêts éventuels dus au titre du contrat d'échange éventuel et comptabilisés à l'article 668.

(17) Indiquer les intérêts éventuellement reçus au titre du contrat d'échange éventuel et comptabilisés au 768.

IV – ANNEXES	IV
ANNEXES PATRIMONIALES – ETAT DE LA DETTE – REPARTITION DES EMPRUNTS PAR STRUCTURE DE TAUX	B1.3

B1.3 – REPARTITION DES EMPRUNTS PAR STRUCTURE DE TAUX (HORS A1)

Emprunts ventilés par structure de taux selon le risque le plus élevé (Pour chaque ligne, indiquer le numéro de contrat) (1)	Organisme prêteur ou chef de file	Nominal (2)	Capital restant dû au 01/01/N (3)	Type d'indices (4)	Durée du contrat	Dates des périodes bonifiées	Taux minimal (5)	Taux maximal (6)	Coût de sortie (7)	Taux maximal après couverture éventuelle (8)	Niveau du taux à la date de vote du budget (9)	Intérêts à payer au cours de l'exercice (10)	Intérêts à percevoir au cours de l'exercice (le cas échéant) (11)	% par type de taux selon le capital restant dû
Echange de taux, taux variable simple plafonné (cap) ou encadré (tunnel) (A)														
TOTAL (A)		0,00	0,00						0,00			0,00	0,00	0,00
Barrière simple (B)														
TOTAL (B)		0,00	0,00						0,00			0,00	0,00	0,00
Option d'échange (C)														
TOTAL (C)		0,00	0,00						0,00			0,00	0,00	0,00
Multiplicateur jusqu'à 3 ou multiplicateur jusqu'à 5 capé (D)														
TOTAL (D)		0,00	0,00						0,00			0,00	0,00	0,00
Multiplicateur jusqu'à 5 (E)														
TOTAL (E)		0,00	0,00						0,00			0,00	0,00	0,00
Autres types de structures (F)														
TOTAL (F)		0,00	0,00						0,00			0,00	0,00	0,00
TOTAL GENERAL		0,00	0,00						0,00			0,00	0,00	0,00

(1) Répartir les emprunts selon le type de structure de taux (de A à F selon la classification de la charte de bonne conduite) en fonction du risque le plus élevé à courir sur toute la durée de vie du contrat de prêt et après opérations de couverture éventuelles.

(2) Nominal : montant emprunté à l'origine. En cas de couverture partielle d'un emprunt, indiquer séparément sur deux lignes la part du nominal couvert et la part non couverte.

(3) En cas de couverture partielle d'un emprunt, indiquer séparément sur deux lignes la part du capital restant dû couvert et la part non couverte.

(4) Indiquer la classification de l'indice sous-jacent suivant la typologie de la circulaire du 25 juin 2010 sur les produits financiers (de 1 à 6). 1 : Indice zone euro / 2 : Indices inflation française ou zone euro ou écart entre ces indices / 3 : Ecart indice zone euro / 4 : Indices hors zone euro ou écart d'indices dont l'un est hors zone euro / 5 : écarts d'indices hors zone euro / 6 : autres indices.

(5) Taux hors opération de couverture. Indiquer le montant, l'index ou la formule correspondant au taux minimal du contrat de prêt sur toute la durée du contrat.

(6) Taux hors opération de couverture. Indiquer le montant, l'index ou la formule correspondant au taux maximal du contrat de prêt sur toute la durée du contrat.

(7) Coût de sortie : indiquer le montant de l'indemnité contractuelle de remboursement définitif de l'emprunt au 01/01/N ou le cas échéant, à la prochaine date d'échéance.

(8) Montant, index ou formule.

(9) Indiquer le niveau de taux après opérations de couverture éventuelles. Pour les emprunts à taux variables, indiquer le niveau du taux à la date de vote du budget.

(10) Indiquer les intérêts à payer au titre du contrat initial et comptabilisés à l'article 66111 et des intérêts éventuels à payer au titre du contrat d'échange et comptabilisés à l'article 668.

(11) Indiquer les intérêts à percevoir au titre du contrat d'échange et comptabilisés au 768.

IV – ANNEXES	IV
ANNEXES PATRIMONIALES – ETAT DE LA DETTE – TYPOLOGIE DE LA REPARTITION DE L'ENCOURS	B1.4

B1.4 – TYPOLOGIE DE LA REPARTITION DE L'ENCOURS (1)

Indices sous-jacents		(1) Indices zone euro	(2) Indices inflation française ou zone euro ou écart entre ces indices	(3) Ecart d'indices zone euro	(4) Indices hors zone euro et écarts d'indices dont l'un est un indice hors zone euro	(5) Ecart d'indices hors zone euro	(6) Autres indices
Structure							
(A) Taux fixe simple. Taux variable simple. Echange de taux fixe contre taux variable ou inversement. Echange de taux structuré contre taux variable ou taux fixe (sens unique). Taux variable simple plafonné (cap) ou encadré (tunnel)	Nombre de produits	4	0	0	0	0	
	% de l'encours	99,87	0,00	0,00	0,00	0,00	
	Montant en euros	20 265 095,12	0,00	0,00	0,00	0,00	0,00
(B) Barrière simple. Pas d'effet de levier	Nombre de produits	0	0	0	0	0	
	% de l'encours	0,00	0,00	0,00	0,00	0,00	
	Montant en euros	0,00	0,00	0,00	0,00	0,00	0,00
(C) Option d'échange (swaption)	Nombre de produits	0	0	0	0	0	
	% de l'encours	0,00	0,00	0,00	0,00	0,00	
	Montant en euros	0,00	0,00	0,00	0,00	0,00	0,00
(D) Multiplicateur jusqu'à 3 ; multiplicateur jusqu'à 5 capé	Nombre de produits	0	0	0	0	0	
	% de l'encours	0,00	0,00	0,00	0,00	0,00	
	Montant en euros	0,00	0,00	0,00	0,00	0,00	0,00
(E) Multiplicateur jusqu'à 5	Nombre de produits	0	0	0	0	0	
	% de l'encours	0,00	0,00	0,00	0,00	0,00	
	Montant en euros	0,00	0,00	0,00	0,00	0,00	0,00
(F) Autres types de structures	Nombre de produits						0
	% de l'encours						0,00
	Montant en euros						0,00

(1) Cette annexe retrace le stock de dette au 01/01/N après opérations de couverture éventuelles.

IV – ANNEXES	IV
ANNEXES PATRIMONIALES – ETAT DE LA DETTE – DETTE POUR FINANCER L'EMPRUNT D'UN AUTRE ORGANISME	B1.6

B1.6 – DETTE POUR FINANCER L'EMPRUNT D'UN AUTRE ORGANISME (1)

REPARTITION PAR PRÊTEUR	Dettes en capital à l'origine (2)	Dettes en capital au 01/01/N	Annuité à payer au cours de l'exercice	Dont	
				Intérêts (3)	Capital
TOTAL	0,00	0,00	0,00	0,00	0,00
<u>Auprès des organismes de droit privé</u>	0,00	0,00	0,00	0,00	0,00
<u>Auprès des organismes de droit public</u>	0,00	0,00	0,00	0,00	0,00
<u>Dettes provenant d'émissions obligataires (ex : émissions publiques ou privées)</u>	0,00	0,00	0,00	0,00	0,00

(1) Il s'agit des cas où une collectivité ou un établissement public accepte de prendre en charge l'emprunt au profit d'un autre organisme sans qu'il y ait pour autant transfert du contrat.

(2) La dette en capital à l'origine correspond à la part de dette prise en charge par la collectivité.

(3) Il s'agit des intérêts dus au titre du contrat initial et comptabilisés à l'article 66111 et des intérêts éventuels dus au titre du contrat d'échange et comptabilisés à l'article 668.

IV – ANNEXES	IV
ANNEXES PATRIMONIALES – METHODES UTILISEES POUR LES AMORTISSEMENTS	B2

METHODES UTILISEES POUR LES AMORTISSEMENTS

Procédure d'amortissement (linéaire, dégressif, variable)	CHOIX DE L'ASSEMBLEE	Durée (en années)	Délibération du
	Biens de faible valeur - Seuil unitaire en deçà duquel les immobilisations de peu de valeur s'amortissent sur un an : 1500 €		31/01/2022
	Catégories de biens amortis	Durée (en années)	
V	Frais d'études non suivies de réalisation - 2031	5	31/01/2022
V	Frais de recherche et de développement en cas d'échec - 2032	1	31/01/2022
V	Frais de recherche et de développement - en cas de réussite du projet - 2032	5	31/01/2022
V	Frais d'insertion non intégrés à une immobilisation - 2033	5	31/01/2022
V	Subventions d'équipement versées : biens mobiliers, matériel et études - 204....1	5	31/01/2022
V	Subventions d'équipement versées : bâtiments et installations - 204....2	30	31/01/2022
V	Subventions d'équipement versées : projets d'infrastructures d'intérêt national - 204....3	40	31/01/2022
V	Subventions d'équipement versées à l'Etat : voiries - 204114	40	31/01/2022
V	Subventions d'équipement versées à l'Etat : monuments historiques - 204115	40	31/01/2022
V	Concessions et droits similaires, brevets, licences, marques - 2051	5	31/01/2022
V	Autres immobilisations incorporelles - 2088	5	31/01/2022
V	Terrains - 211* (sauf terrains de gisement)	0	31/01/2022
V	Terrains de gisement - 2114	30	31/01/2022
V	Plantations d'arbres et d'arbustes - 2121	20	31/01/2022
V	Autres agencements et aménagements - 2128	0	31/01/2022
V	Bâtiments publics - 2131*	30	31/01/2022
V	Bâtiments privés - 2132*	20	31/01/2022
V	Installations générales, agencements, aménagements - 2135*	15	31/01/2022
V	Constructions sur sol d'autrui - 214 (durée du bail à construction ou 30 ans)	0	31/01/2022
V	Réseaux de voirie - 2151	0	31/01/2022
V	Installations générales de voirie - 2152	0	31/01/2022
V	Installations de réseaux divers - 2153*	20	31/01/2022
V	Matériel technique scolaire - 21572	10	31/01/2022
V	Matériel et outillage de voirie roulant - 215731	5	31/01/2022
V	Autre matériel et outillage de voirie - 215738	10	31/01/2022
V	Autre matériel technique - 21578	5	31/01/2022
V	Biens historiques et culturels - 216*	0	31/01/2022
V	Biens immeubles historiques et culturels, dépenses ultérieures - 21612*	30	31/01/2022
V	Biens meubles historiques et culturels, dépenses ultérieures - 21622*	10	31/01/2022
V	Immobilisations reçues mises à disposition - 217* - Même rythme que celles non mises à disposition	0	31/01/2022
V	Installations générales, agencements, aménagements divers	15	31/01/2022

Procédure d'amortissement (linéaire, dégressif, variable)	CHOIX DE L'ASSEMBLEE		Délégation du
V	Matériel de transport autre - 21828	5	31/01/2022
V	Matériel informatique scolaire - 21831	3	31/01/2022
V	Autre matériel informatique - 21838	3	31/01/2022
V	Matériel de bureau et mobilier scolaire - 21841	10	31/01/2022
V	Autre matériel de bureau et mobilier - 21848	10	31/01/2022
V	Matériel de téléphonie - 2185	5	31/01/2022
V	Livres - 2188	1	31/01/2022
V	Autres - 2188	5	31/01/2022
V	Immobilisations reçues en affectation - 22* - Même rythme que celles non affectées	0	31/01/2022

IV – ANNEXES	IV
ANNEXES PATRIMONIALES – ETAT DES PROVISIONS CONSTITUEES AU 01/01/N	B3.1

PROVISIONS CONSTITUEES AU 01/01/N

Nature de la provision	Montant de la provision de l'exercice (1) A	Date de constitution de la provision	Montant des provisions constituées au 01/01/N B	Montant total des provisions constituées C = A + B	Montant des reprises de l'exercice D	SOLDE E = C - D
PROVISIONS SEMI-BUDGETAIRES (2)						
Provisions pour risques et charges (3)	0,00		0,00	0,00	0,00	0,00
Provisions pour litiges	0,00		0,00	0,00	0,00	0,00
Provisions pour pertes de change	0,00		0,00	0,00	0,00	0,00
Provisions pour gros entretiens ou grandes révisions	0,00		0,00	0,00	0,00	0,00
Provisions pour garanties d'emprunt	0,00		0,00	0,00	0,00	0,00
Autres provisions pour risques	0,00		0,00	0,00	0,00	0,00
Dépréciations (3)	0,00		0,00	0,00	0,00	0,00
- des immobilisations	0,00		0,00	0,00	0,00	0,00
- des stocks et encours	0,00		0,00	0,00	0,00	0,00
- des comptes de tiers	0,00		0,00	0,00	0,00	0,00
- des comptes financiers	0,00		0,00	0,00	0,00	0,00
Total des provisions semi-budgétaires	0,00		0,00	0,00	0,00	0,00
PROVISIONS BUDGETAIRES (2)						
Provisions pour risques et charges (3)	0,00		2 363 218,00	2 363 218,00	0,00	2 363 218,00
Provisions pour litiges	0,00		0,00	0,00	0,00	0,00
Provisions pour pertes de change	0,00		0,00	0,00	0,00	0,00
Provisions pour gros entretiens ou grandes révisions	0,00		0,00	0,00	0,00	0,00
Provisions pour garanties d'emprunt	0,00		0,00	0,00	0,00	0,00
Autres provisions pour risques	0,00		2 363 218,00	2 363 218,00	0,00	2 363 218,00
Risques et charges financières	0,00	22/10/2012	0,00	0,00	0,00	0,00
Monétisation du compte épargne temps	0,00	17/10/2016	2 327 518,00	2 327 518,00	0,00	2 327 518,00
Régularisation de cotisations CNFPT	0,00	16/10/2017	35 700,00	35 700,00	0,00	35 700,00
Dépréciations (3)	450 000,00		438 339,00	888 339,00	440 000,00	448 339,00
- des immobilisations	0,00		0,00	0,00	0,00	0,00
- des stocks et encours	0,00		0,00	0,00	0,00	0,00
- des comptes de tiers	450 000,00		438 339,00	888 339,00	440 000,00	448 339,00
Provisions pour créances douteuses	450 000,00	19/10/2015	438 339,00	888 339,00	440 000,00	448 339,00

Nature de la provision	Montant de la provision de l'exercice (1) A	Date de constitution de la provision	Montant des provisions constituées au 01/01/N B	Montant total des provisions constituées C = A + B	Montant des reprises de l'exercice D	SOLDE E = C - D
- des comptes financiers	0,00		0,00	0,00	0,00	0,00
Total des provisions budgétaires	450 000,00		2 801 557,00	3 251 557,00	440 000,00	2 811 557,00
TOTAL PROVISIONS	450 000,00		2 801 557,00	3 251 557,00	440 000,00	2 811 557,00

(1) Provision nouvelle ou abondement d'une provision déjà constituée.

(2) A renseigner selon que la collectivité applique le régime des provisions semi-budgétaires ou budgétaires, conformément aux dispositions législatives et réglementaires afférentes.

(3) Indiquer l'objet de la provision (exemples : provision pour litiges au titre du procès, provisions pour dépréciation des immobilisations de l'équipement).

IV – ANNEXES	IV
ANNEXES PATRIMONIALES – ETALEMENT DES PROVISIONS	B3.2

B3.2 – ETALEMENT DES PROVISIONS (1)

(1) Il s'agit des provisions figurant dans le tableau précédent « Etat des provisions » qui font l'objet d'un étalement, conformément aux dispositions législatives et réglementaires applicables à la collectivité.

IV – ANNEXES	IV
ANNEXES PATRIMONIALES – DETAIL DES OPERATIONS POUR COMPTE DE TIERS	B5

CHAPITRE D'OPERATIONS POUR COMPTE DE TIERS (Détail) (1)

N° opération : 06	Intitulé de l'opération : CASERNE POMPIERS			Date de la délibération :
	Pour mémoire réalisations cumulées au 01/01/N (2)	RAR N-1 (3)	Nouveaux crédits votés	Total (4)
DEPENSES (a)	3 713 047,82	0,00	150 000,00	150 000,00
458106 CASERNE POMPIERS (5)	3 713 047,82	0,00	150 000,00	150 000,00
<i>040 Travaux réalisés par le personnel du mandataire (contrepartie 791)</i>	0,00	0,00	0,00	0,00
<i>041 Opérations d'ordre à l'intérieur de la section</i>	0,00	0,00	0,00	0,00
Annulations sur dépenses (c) (6)	0,00	0,00	0,00	0,00
Dépenses nettes (a – c)	3 713 047,82	0,00	150 000,00	150 000,00
RECETTES (b)	4 476 274,55	0,00	0,00	0,00
458206 Financement par le mandant et par d'autres tiers (7)	4 476 274,55	0,00	0,00	0,00
<i>040 Financement par le mandataire (contrepartie 6742)</i>	0,00	0,00	0,00	0,00
<i>041 Financement par emprunt à la charge du tiers (contrepartie 2763)</i>	0,00	0,00	0,00	0,00
Annulations sur recettes (d) (6)	0,00	0,00	0,00	0,00
Recettes nettes (b - d)	4 476 274,55	0,00	0,00	0,00

N° opération : 07	Intitulé de l'opération : OPERATION CONVENTION BISE NUMERIQUE			Date de la délibération :
	Pour mémoire réalisations cumulées au 01/01/N (2)	RAR N-1 (3)	Nouveaux crédits votés	Total (4)
DEPENSES (a)	662 140,08	46 667,00	0,00	46 667,00
458107 OPERATION CONVENTION BISE NUMERIQUE (5)	662 140,08	46 667,00	0,00	46 667,00
<i>040 Travaux réalisés par le personnel du mandataire (contrepartie 791)</i>	0,00	0,00	0,00	0,00
<i>041 Opérations d'ordre à l'intérieur de la section</i>	0,00	0,00	0,00	0,00
Annulations sur dépenses (c) (6)	0,00	0,00	0,00	0,00
Dépenses nettes (a – c)	662 140,08	46 667,00	0,00	46 667,00
RECETTES (b)	258,94	0,00	0,00	0,00
458207 Financement par le mandant et par d'autres tiers (7)	258,94	0,00	0,00	0,00
<i>040 Financement par le mandataire (contrepartie 6742)</i>	0,00	0,00	0,00	0,00
<i>041 Financement par emprunt à la charge du tiers (contrepartie 2763)</i>	0,00	0,00	0,00	0,00
Annulations sur recettes (d) (6)	0,00	0,00	0,00	0,00
Recettes nettes (b - d)	258,94	0,00	0,00	0,00

N° opération : 38		Intitulé de l'opération : OPERATIONS DE REMEMBREMENT			Date de la délibération :
	Pour mémoire réalisations cumulées au 01/01/N (2)	RAR N-1 (3)	Nouveaux crédits votés	Total (4)	
DEPENSES (a)	3 495 825,90	0,00	40 000,00	40 000,00	
4542138 REMEMBREMENT (5)	3 495 825,90	0,00	40 000,00	40 000,00	
<i>040 Travaux réalisés par le personnel du mandataire (contrepartie 791)</i>	0,00	0,00	0,00	0,00	
<i>041 Opérations d'ordre à l'intérieur de la section</i>	0,00	0,00	0,00	0,00	
Annulations sur dépenses (c) (6)	0,00	0,00	0,00	0,00	
Dépenses nettes (a - c)	3 495 825,90	0,00	40 000,00	40 000,00	
RECETTES (b)	719 864,98	0,00	0,00	0,00	
4542238 Financement par le mandant et par d'autres tiers (7)	719 864,98	0,00	0,00	0,00	
<i>040 Financement par le mandataire (contrepartie 6742)</i>	0,00	0,00	0,00	0,00	
<i>041 Financement par emprunt à la charge du tiers (contrepartie 2763)</i>	0,00	0,00	0,00	0,00	
Annulations sur recettes (d) (6)	0,00	0,00	0,00	0,00	
Recettes nettes (b - d)	719 864,98	0,00	0,00	0,00	

N° opération : 39		Intitulé de l'opération : AMENAGEMENT FONCIER			Date de la délibération :
	Pour mémoire réalisations cumulées au 01/01/N (2)	RAR N-1 (3)	Nouveaux crédits votés	Total (4)	
DEPENSES (a)	192 494,80	0,00	55 000,00	55 000,00	
4544139 AMENAGEMENT FONCIER (5)	192 494,80	0,00	55 000,00	55 000,00	
<i>040 Travaux réalisés par le personnel du mandataire (contrepartie 791)</i>	0,00	0,00	0,00	0,00	
<i>041 Opérations d'ordre à l'intérieur de la section</i>	0,00	0,00	0,00	0,00	
Annulations sur dépenses (c) (6)	0,00	0,00	0,00	0,00	
Dépenses nettes (a - c)	192 494,80	0,00	55 000,00	55 000,00	
RECETTES (b)	0,00	0,00	0,00	0,00	
Financement par le mandant et par d'autres tiers (7)	0,00	0,00	0,00	0,00	
<i>040 Financement par le mandataire (contrepartie 6742)</i>	0,00	0,00	0,00	0,00	
<i>041 Financement par emprunt à la charge du tiers (contrepartie 2763)</i>	0,00	0,00	0,00	0,00	
Annulations sur recettes (d) (6)	0,00	0,00	0,00	0,00	
Recettes nettes (b - d)	0,00	0,00	0,00	0,00	

N° opération : 40		Intitulé de l'opération : AMENAGEMENT FONCIER			Date de la délibération :
	Pour mémoire réalisations cumulées au 01/01/N (2)	RAR N-1 (3)	Nouveaux crédits votés	Total (4)	
DEPENSES (a)	13 148,48	0,00	5 000,00	5 000,00	

N° opération : 40		Intitulé de l'opération : AMENAGEMENT FONCIER			Date de la délibération :
	Pour mémoire réalisations cumulées au 01/01/N (2)	RAR N-1 (3)	Nouveaux crédits votés	Total (4)	
4544140 AMENAGEMENT FONCIER (5)	13 148,48	0,00	5 000,00	5 000,00	
<i>040 Travaux réalisés par le personnel du mandataire (contrepartie 791)</i>	0,00	0,00	0,00	0,00	
<i>041 Opérations d'ordre à l'intérieur de la section</i>	0,00	0,00	0,00	0,00	
Annulations sur dépenses (c) (6)	0,00	0,00	0,00	0,00	
Dépenses nettes (a - c)	13 148,48	0,00	5 000,00	5 000,00	
RECETTES (b)	0,00	0,00	0,00	0,00	
Financement par le mandant et par d'autres tiers (7)	0,00	0,00	0,00	0,00	
<i>040 Financement par le mandataire (contrepartie 6742)</i>	0,00	0,00	0,00	0,00	
<i>041 Financement par emprunt à la charge du tiers (contrepartie 2763)</i>	0,00	0,00	0,00	0,00	
Annulations sur recettes (d) (6)	0,00	0,00	0,00	0,00	
Recettes nettes (b - d)	0,00	0,00	0,00	0,00	

N° opération : 41		Intitulé de l'opération : AMENAGEMENT FONCIER			Date de la délibération :
	Pour mémoire réalisations cumulées au 01/01/N (2)	RAR N-1 (3)	Nouveaux crédits votés	Total (4)	
DEPENSES (a)	32 319,37	0,00	143 700,00	143 700,00	
4544141 AMENAGEMENT FONCIER (5)	32 319,37	0,00	143 700,00	143 700,00	
<i>040 Travaux réalisés par le personnel du mandataire (contrepartie 791)</i>	0,00	0,00	0,00	0,00	
<i>041 Opérations d'ordre à l'intérieur de la section</i>	0,00	0,00	0,00	0,00	
Annulations sur dépenses (c) (6)	0,00	0,00	0,00	0,00	
Dépenses nettes (a - c)	32 319,37	0,00	143 700,00	143 700,00	
RECETTES (b)	0,00	0,00	0,00	0,00	
Financement par le mandant et par d'autres tiers (7)	0,00	0,00	0,00	0,00	
<i>040 Financement par le mandataire (contrepartie 6742)</i>	0,00	0,00	0,00	0,00	
<i>041 Financement par emprunt à la charge du tiers (contrepartie 2763)</i>	0,00	0,00	0,00	0,00	
Annulations sur recettes (d) (6)	0,00	0,00	0,00	0,00	
Recettes nettes (b - d)	0,00	0,00	0,00	0,00	

(1) Ouvrir un cadre par opération pour compte de tiers.

(2) Ensemble des réalisations connues (hors restes à réaliser).

(3) A remplir uniquement en cas de reprise des résultats de l'exercice précédent, soit après le vote du compte administratif, soit en cas de reprise anticipée des résultats.

(4) Total = Restes à réaliser N-1 + Nouveaux crédits votés.

(5) Inscrire le chapitre et la nature des travaux.

(6) Le chapitre 45 doit être détaillé conformément au plan de comptes, tant en dépenses qu'en recettes.

(7) Indiquer le chapitre.

IV – ANNEXES	IV
ANNEXES PATRIMONIALES – ETAT DES PRETS	B6

Prêts (compte 274)

Bénéficiaires	Date de la délibération	Encours restant dû au 01/01/N	Montant de l'annuité à recouvrer		ICNE de l'exercice
			Capital	Intérêts	
Assortis d'intérêts (total)		0,00	0,00	0,00	0,00
Non assortis d'intérêts (total)		36,00	5 000,00		
PRÊTS FSL	20/01/2015	36,00	5 000,00		

IV – ANNEXES	IV
ANNEXES PATRIMONIALES – EMPRUNTS GARANTIS	B7.1

B7.1 – ETAT DES EMPRUNTS GARANTIS

Désignation du bénéficiaire	Année de mobilisation et profil d'amortissement de l'emprunt (1)		Objet de l'emprunt garanti	Organisme prêteur ou chef de file	Montant initial	Capital restant dû au 01/01/N	Durée résiduelle	Périodicité des remboursements (2)	Taux initial			Taux à la date de vote du budget (6)			Catégorie d'emprunt (7)	Indices ou devises pouvant modifier l'emprunt	Annuité garantie au cours de l'exercice	
	Année	Profil							Taux (3)	Index (4)	Taux actuariel (5)	Taux (3)	Index (4)	Niveau de taux			En intérêts (8)	En capital
Total des emprunts contractés par des collectivités ou des EP (hors logements sociaux)					4 146 689,80	1 972 813,52										61 396,09	183 097,93	
CCAS DE MUSSY SUR SEINE	2002	P	EHPAD Les Glycines	SFIL	1 094 279,05	579 286,52	10,00	T	F	Taux fixe à 5.42 %	5,531	F	Taux fixe à 5.42 %	5,531	A-1	EUR	30 522,90	43 510,36
EHPAD ARCIS SUR AUBE	2012	C	EHPAD Pierre d'Arcis	Crédit Foncier	556 430,00	417 322,35	22,41	T	V	Livret A + 1.07	3,320	V	Livret A + 1.07	1,570	A-1	EUR	7 208,61	18 547,68
HOPITAL RURAL DE NOGENT SUR SEINE	2001	P	EHPAD GHAM	CDC	571 683,82	92 393,26	3,83	T	V	Livret A + 1.2	1,034	V	Livret A + 1.2	1,700	A-1	EUR	1 414,46	23 098,36
MAISON DE RETRAITE DE PONT SUR SEINE	2009	P	EHPAD Le Parc Fleuri	CDC	592 859,63	237 015,30	4,87	T	F	Taux fixe à 6 %	1,467	F	Taux fixe à 6 %	6,000	A-1	EUR	13 003,85	41 781,31
RESIDENCE EHPAD CARDINAL DE LOMENIE	1997	P	EHPAD BRIENNE LE CHÂTEAU	CDC	643 437,30	27 116,09	0,08	A	F	Taux fixe à 6 %	6,000	F	Taux fixe à 6 %	6,000	A-1	EUR	1 626,97	27 116,09
RESIDENCE EHPAD CARDINAL DE LOMENIE	2021	P	EHPAD BRIENNE LE CHÂTEAU	CDC	200 000,00	200 000,00	19,83	A	F	Taux fixe à 0.51 %	0,510	F	Taux fixe à 0.51 %	0,510	A-1	EUR	1 020,00	9 524,13
RESIDENCE LES FLOTS DE L'ORVIN	2017	C	EHPAD Trainel	CDC	488 000,00	419 680,00	21,25	T	V	Livret A + 1.11	1,860	V	Livret A + 1.11	1,610	A-1	EUR	6 599,30	19 520,00

Désignation du bénéficiaire	Année de mobilisation et profil d'amortissement de l'emprunt (1)		Objet de l'emprunt garanti	Organisme prêteur ou chef de file	Montant initial	Capital restant dû au 01/01/N	Durée résiduelle	Périodicité des remboursements (2)	Taux initial			Taux à la date de vote du budget (6)			Catégorie d'emprunt (7)	Indices ou devises pouvant modifier l'emprunt	Annuité garantie au cours de l'exercice	
	Année	Profil							Taux (3)	Index (4)	Taux actuariel (5)	Taux (3)	Index (4)	Niveau de taux			En intérêts (8)	En capital
Total des emprunts autres que ceux contractés par des collectivités ou des EP (hors logements sociaux)					24 464 845,41	17 542 966,27										291 932,20	835 213,57	
ASS IMMO DU DIO DE TROYES POUR L'ENSEIGN CATHOLIQUE	2020	P	Travaux modernisation du collège Saint-Pierre à Troyes	CE	750 000,00	725 612,62	23,54	A	F	Taux fixe à 1.68 %	1,680	F	Taux fixe à 1.68 %	1,680	A-1	EUR	12 190,29	24 797,09
ASS IMMO DU DIO DE TROYES POUR L'ENSEIGN CATHOLIQUE	2020	P	Construction Collège Dominique Savio	CE	6 330 000,00	6 330 000,00	30,00	T	V	Livret A + 0.6	1,100	V	Livret A + 0.6	1,100	A-1	EUR	69 854,44	178 760,91
ASSOCIATION DE PARENTS D'ENFANTS INADAPTES DE L'AU	2003	P	APEI DE L'AUBE	CDC	1 143 000,00	129 469,10	1,17	A	V	Livret A + 1.2	4,200	V	Livret A + 1.2	1,700	A-1	EUR	2 200,97	64 988,17
ASSOCIATION DE PARENTS D'ENFANTS INADAPTES DE L'AU	2008	P	APEI DE L'AUBE	CDC	550 000,00	291 598,81	16,58	T	V	Livret A + 0.8	1,179	V	Livret A + 0.8	1,300	A-1	EUR	3 673,62	20 277,19
ASSOCIATION DE PARENTS D'ENFANTS INADAPTES DE L'AU	2008	P	APEI DE L'AUBE	CDC	370 000,00	120 848,49	6,58	T	V	Livret A + 0.8	1,179	V	Livret A + 0.8	1,300	A-1	EUR	1 471,71	18 831,59
ASSOCIATION POUR ADULTES ET JEUNES HANDICAPES	2012	P	APAJH	CDC	1 572 779,20	1 258 444,50	20,75	T	F	Taux fixe à 3.54 %	0,874	F	Taux fixe à 3.54 %	3,540	A-1	EUR	43 431,04	41 394,27
ASSOCIATION POUR ADULTES ET JEUNES HANDICAPES	2012	P	APAJH	CDC	1 623 701,85	1 242 267,99	20,75	T	V	Livret A + 1.16	0,842	V	Livret A + 1.16	1,660	A-1	EUR	20 186,70	49 927,41

Désignation du bénéficiaire	Année de mobilisation et profil d'amortissement de l'emprunt (1)		Objet de l'emprunt garanti	Organisme prêteur ou chef de file	Montant initial	Capital restant dû au 01/01/N	Durée résiduelle	Périodicité des remboursements (2)	Taux initial			Taux à la date de vote du budget (6)			Catégorie d'emprunt (7)	Indices ou devises pouvant modifier l'emprunt	Annuité garantie au cours de l'exercice	
	Année	Profil							Taux (3)	Index (4)	Taux actuariel (5)	Taux (3)	Index (4)	Niveau de taux			En intérêts (8)	En capital
ASSOCIATION POUR ADULTES ET JEUNES HANDICAPES	2013	P	APAJH	CDC	500 045,14	382 518,37	21,08	T	V	Livret A + 1.1	0,705	V	Livret A + 1.1	1,600	A-1	EUR	5 993,23	15 256,07
ASSOCIATION POUR ADULTES ET JEUNES HANDICAPES	2013	P	APAJH	CDC	441 691,15	357 217,80	21,08	T	F	Taux fixe à 3.63 %	0,895	F	Taux fixe à 3.63 %	3,630	A-1	EUR	12 641,62	11 441,08
ASSOCIATION RAPHAEL	2014	P	Association Raphael	CDC	584 923,87	504 777,91	32,50	A	V	Livret A + 0.6	1,850	V	Livret A + 0.6	1,100	A-1	EUR	5 552,56	12 770,69
ASSOCIATION RAPHAEL	2014	P	Association Raphael	CDC	714 498,17	616 598,00	32,50	A	V	Livret A + 0.6	1,850	V	Livret A + 0.6	1,100	A-1	EUR	6 782,58	15 599,69
ASSOCIATION RAPHAEL	2014	P	Association Raphael	CDC	859 523,65	752 036,09	32,50	A	V	Livret A + 1.1	2,350	V	Livret A + 1.1	1,600	A-1	EUR	12 032,58	17 477,37
ASSOCIATION RAPHAEL	2014	P	Association Raphael	CDC	788 129,38	689 570,00	32,50	A	V	Livret A + 1.1	2,350	V	Livret A + 1.1	1,600	A-1	EUR	11 033,12	16 025,66
BREVIANDES ACCUEIL SOCIAL	2012	P	Association Bréviandes Accueil Social	CDC	1 139 006,94	806 039,48	15,00	T	F	Taux fixe à 3.5 %	0,864	F	Taux fixe à 3.5 %	3,500	A-1	EUR	27 322,42	40 896,78
BREVIANDES ACCUEIL SOCIAL	2018	P	Association Bréviandes Accueil Social	CDC	690 048,86	595 921,06	13,58	T	V	Livret A + 1.55	2,320	V	Livret A + 1.55	2,066	A-1	EUR	11 841,95	33 792,12
CENTRE D ORIENTATION SOCIALE	2000	C	COS	CE	1 753 163,70	467 510,10	5,93	M	F	Taux fixe à 6.2 %	6,379	F	Taux fixe à 3.69 %	3,753	A-1	EUR	15 933,36	77 918,40
EHPAD LA PROVIDENCE	2005	P	EHPAD La Providence	Crédit Foncier	2 432 963,00	1 295 070,61	12,41	A	V	Livret A + 1.55	4,300	V	Livret A + 1.55	2,050	A-1	EUR	26 548,95	98 302,20
EHPAD LA ROSERAIE	2005	P	EHPAD La Roseraie	CRAV	286 400,00	57 281,00	3,83	A	F	Taux fixe à 0 %	0,000	F	Taux fixe à 0 %	0,000	A-1	EUR	0,00	14 320,00
EHPAD LA ROSERAIE	2005	P	EHPAD La Roseraie	CRAM	149 440,00	29 888,00	3,83	A	F	Taux fixe à 0 %	0,000	F	Taux fixe à 0 %	0,000	A-1	EUR	0,00	7 472,00
EHPAD LA ROSERAIE	2005	P	EHPAD La Roseraie	CRAM	24 691,00	1 646,06	0,83	A	F	Taux fixe à 0 %	0,000	F	Taux fixe à 0 %	0,000	A-1	EUR	0,00	1 646,00
LA CROIX-ROUGE FRANCAISE	2012	P	La croix-rouge française	CDC	210 000,00	161 157,11	25,67	A	V	Livret A + (-0.2)	2,050	V	Livret A + (-0.2)	0,300	A-1	EUR	483,47	5 969,05
LA CROIX-ROUGE FRANCAISE	2012	P	La croix-rouge française	CDC	665 000,00	439 939,25	15,67	A	V	Livret A + (-0.2)	2,050	V	Livret A + (-0.2)	0,300	A-1	EUR	1 319,82	26 882,79

Désignation du bénéficiaire	Année de mobilisation et profil d'amortissement de l'emprunt (1)		Objet de l'emprunt garanti	Organisme prêteur ou chef de file	Montant initial	Capital restant dû au 01/01/N	Durée résiduelle	Périodicité des remboursements (2)	Taux initial			Taux à la date de vote du budget (6)			Catégorie d'emprunt (7)	Indices ou devises pouvant modifier l'emprunt	Annuité garantie au cours de l'exercice	
	Année	Profil							Taux (3)	Index (4)	Taux actuariel (5)	Taux (3)	Index (4)	Niveau de taux			En intérêts (8)	En capital
SA D'ECONOMIE MIXTE IMMOBILIERE & AMENAGEMENT BAR	2003	P	1.20.0111.1.01	CDC	885 839,50	287 553,92	6,08	A	V	Livret A	3,000	V	Livret A	0,500	A-1	EUR	1 437,77	40 467,04
Total des emprunts contractés pour des opérations de logement social					288 019 233,17	210 800 582,40											2 637 822,83	9 882 261,27
OFFICE PUBLIC DE L'HABITAT DE LA VILLE DE TROYES	1997	P	Gyé/Seine 141A 2 St Léon	CDC	11 586,13	3 771,73	7,00	A	V	Livret A + 0.8	4,300	V	Livret A + 0.8	1,300	A-1	EUR	49,03	484,00
OFFICE PUBLIC DE L'HABITAT DE LA VILLE DE TROYES	1998	P	VIREY SOUS BAR 1 LOGT 195 A	CDC	8 575,18	3 010,69	8,50	A	V	Livret A + 0.8	3,800	V	Livret A + 0.8	1,300	A-1	EUR	39,14	344,91
OFFICE PUBLIC DE L'HABITAT DE LA VILLE DE TROYES	2002	P	Saint Flavy	CDC	1 981,50	1 151,05	30,92	A	V	Livret A + 1.2	4,200	V	Livret A + 1.2	1,700	A-1	EUR	19,57	28,51
OFFICE PUBLIC DE L'HABITAT DE LA VILLE DE TROYES	2004	P	Réha 28-30-32 Thénard	CDC	135 373,00	8 970,35	0,00	A	V	Livret A + 0.25	2,500	V	Livret A + 0.25	0,750	A-1	EUR	67,28	8 970,35
OFFICE PUBLIC DE L'HABITAT DE LA VILLE DE TROYES	2004	P	113-115-117 herriot	CDC	103 244,00	6 841,35	0,00	A	V	Livret A + 0.25	2,500	V	Livret A + 0.25	0,750	A-1	EUR	51,31	6 841,35
OFFICE PUBLIC DE L'HABITAT DE LA VILLE DE TROYES	2007	P	AVT LES MARCILLY 2 +	CDC	4 340,00	3 615,46	35,17	A	V	Livret A + 1	3,750	V	Livret A + 1	1,500	A-1	EUR	54,23	76,48
OFFICE PUBLIC DE L'HABITAT DE LA VILLE DE TROYES	2007	P	BAR/SEINE BAS LA COTE 12 LOGTS + FONCIER	CDC	4 500,00	3 748,72	35,17	A	V	Livret A + 1	3,750	V	Livret A + 1	1,500	A-1	EUR	56,23	79,30

Désignation du bénéficiaire	Année de mobilisation et profil d'amortissement de l'emprunt (1)		Objet de l'emprunt garanti	Organisme prêteur ou chef de file	Montant initial	Capital restant dû au 01/01/N	Durée résiduelle	Périodicité des remboursements (2)	Taux initial			Taux à la date de vote du budget (6)			Catégorie d'emprunt (7)	Indices ou devises pouvant modifier l'emprunt	Annuité garantie au cours de l'exercice	
	Année	Profil							Taux (3)	Index (4)	Taux actuariel (5)	Taux (3)	Index (4)	Niveau de taux			En intérêts (8)	En capital
OFFICE PUBLIC DE L'HABITAT DE LA VILLE DE TROYES	2007	P	41 à 45 RUE C. DUTREIX REHA 50 LOGTS	CDC	292 500,00	22 649,11	0,17	A	V	Livret A + 0.65	3,400	V	Livret A + 0.65	1,150	A-1	EUR	260,46	22 649,11
OFFICE PUBLIC DE L'HABITAT DE LA VILLE DE TROYES	2007	P	CONST 36 LOGTS +CD à SONGIS	CDC	902 968,00	621 969,73	20,25	A	V	Livret A + 0.65	3,400	V	Livret A + 0.65	1,150	A-1	EUR	7 152,65	26 354,25
OFFICE PUBLIC DE L'HABITAT DE LA VILLE DE TROYES	2007	P	36 plus cd foncier songis rue de la paix	CDC	130 537,00	106 991,95	35,25	A	V	Livret A + 0.65	3,400	V	Livret A + 0.65	1,150	A-1	EUR	1 230,41	2 415,94
OFFICE PUBLIC DE L'HABITAT DE LA VILLE DE TROYES	2007	P	MARIGNY LE CHATEL	CDC	76 006,50	57 099,83	25,67	A	V	Livret A + 0.8	3,800	V	Livret A + 0.8	1,300	A-1	EUR	742,30	1 859,98
OFFICE PUBLIC DE L'HABITAT DE LA VILLE DE TROYES	2007	P	MARIGNY LE CHATEL 2 NEUF PLUS	CDC	16 515,50	13 664,73	35,67	A	V	Livret A + 0.8	3,800	V	Livret A + 0.8	1,300	A-1	EUR	177,64	300,08
OFFICE PUBLIC DE L'HABITAT DE LA VILLE DE TROYES	2007	P	16 bld gambetta 2 logts ANRU acqui amelio	CDC	61 675,50	45 477,43	25,67	A	V	Livret A + 0.45	3,450	V	Livret A + 0.45	0,950	A-1	EUR	432,04	1 550,25
OFFICE PUBLIC DE L'HABITAT DE LA VILLE DE TROYES	2007	P	16 bld gambetta 2 logts ANRU acq amelio	CDC	20 202,00	16 429,72	35,67	A	V	Livret A + 0.45	3,450	V	Livret A + 0.45	0,950	A-1	EUR	156,08	384,93
OFFICE PUBLIC DE L'HABITAT DE LA VILLE DE TROYES	2007	P	REHA 86 LOGTS 1 à 43 rue Michelet	CDC	447 200,00	34 198,90	0,67	A	V	Livret A + 0.45	3,450	V	Livret A + 0.45	0,950	A-1	EUR	324,89	34 198,90
OFFICE PUBLIC DE L'HABITAT DE LA VILLE DE TROYES	2007	P	REHA 11-13 RUE BROCARD ET 1-3 HERLUISON 80 LOGTS	CDC	125 000,00	42 919,35	5,75	A	V	Livret A + 0.45	3,450	V	Livret A + 0.45	0,950	A-1	EUR	407,73	6 985,21
OFFICE PUBLIC DE L'HABITAT DE LA VILLE DE TROYES	2007	P	GAIA LACOSTE, JAMYN, VILLA MAISON DORE DORE	CDC	1 460 250,00	553 841,50	0,83	A	V	Livret A + 0.05	3,050	V	Livret A + 0.05	0,550	A-1	EUR	3 046,13	553 841,50

Désignation du bénéficiaire	Année de mobilisation et profil d'amortissement de l'emprunt (1)		Objet de l'emprunt garanti	Organisme prêteur ou chef de file	Montant initial	Capital restant dû au 01/01/N	Durée résiduelle	Périodicité des remboursements (2)	Taux initial			Taux à la date de vote du budget (6)			Catégorie d'emprunt (7)	Indices ou devises pouvant modifier l'emprunt	Annuité garantie au cours de l'exercice	
	Année	Profil							Taux (3)	Index (4)	Taux actuariel (5)	Taux (3)	Index (4)	Niveau de taux			En intérêts (8)	En capital
OFFICE PUBLIC DE L'HABITAT DE LA VILLE DE TROYES	2008	P	6+ ANRU PARC LA FONTAINE	CDC	187 030,50	140 068,57	26,33	A	V	Livret A + 0.45	3,950	V	Livret A + 0.45	0,950	A-1	EUR	1 330,65	4 575,28
OFFICE PUBLIC DE L'HABITAT DE LA VILLE DE TROYES	2008	P	6 + CD PARC LA FONTAINE ANRU	CDC	84 325,00	68 953,61	36,33	A	V	Livret A + 0.45	3,950	V	Livret A + 0.45	0,950	A-1	EUR	655,06	1 563,98
OFFICE PUBLIC DE L'HABITAT DE LA VILLE DE TROYES	2008	P	82 AV SCHUMANN 31 LOGTS	CDC	962 902,50	721 125,05	26,33	A	V	Livret A + 0.45	3,950	V	Livret A + 0.45	0,950	A-1	EUR	6 850,69	23 555,24
OFFICE PUBLIC DE L'HABITAT DE LA VILLE DE TROYES	2008	P	82 AV SCHUMANN 31 LOGTS	CDC	154 600,50	126 418,76	36,33	A	V	Livret A + 0.45	3,950	V	Livret A + 0.45	0,950	A-1	EUR	1 200,98	2 867,38
OFFICE PUBLIC DE L'HABITAT DE LA VILLE DE TROYES	2008	P	VENDEUVRE CONT 3 +	CDC	132 339,00	100 838,32	26,42	A	V	Livret A + 0.8	4,300	V	Livret A + 0.8	1,300	A-1	EUR	1 310,90	3 141,55
OFFICE PUBLIC DE L'HABITAT DE LA VILLE DE TROYES	2008	P	vendeuvre const 3 +	CDC	53 333,00	44 312,23	36,42	A	V	Livret A + 0.8	4,300	V	Livret A + 0.8	1,300	A-1	EUR	576,06	940,22
OFFICE PUBLIC DE L'HABITAT DE LA VILLE DE TROYES	2008	P	129 RUE ET PEDRON 3 NEUF ANRU	CDC	127 468,00	95 461,76	26,33	A	V	Livret A + 0.45	3,950	V	Livret A + 0.45	0,950	A-1	EUR	906,89	3 118,22
OFFICE PUBLIC DE L'HABITAT DE LA VILLE DE TROYES	2008	P	129 RUE E PEDRON 3 NEUF ANRU	CDC	14 322,50	11 711,69	36,33	A	V	Livret A + 0.45	3,950	V	Livret A + 0.45	0,950	A-1	EUR	111,26	265,64
OFFICE PUBLIC DE L'HABITAT DE LA VILLE DE TROYES	2008	P	VITRY LE CROISE 1 AA +	CDC	8 090,00	6 164,35	26,50	A	V	Livret A + 0.8	4,300	V	Livret A + 0.8	1,300	A-1	EUR	80,14	192,05
OFFICE PUBLIC DE L'HABITAT DE LA VILLE DE TROYES	2008	P	VITRY LE CROISE 1AA +	CDC	39 144,50	32 523,59	36,50	A	V	Livret A + 0.8	4,300	V	Livret A + 0.8	1,300	A-1	EUR	422,81	690,09

Désignation du bénéficiaire	Année de mobilisation et profil d'amortissement de l'emprunt (1)		Objet de l'emprunt garanti	Organisme prêteur ou chef de file	Montant initial	Capital restant dû au 01/01/N	Durée résiduelle	Périodicité des remboursements (2)	Taux initial			Taux à la date de vote du budget (6)			Catégorie d'emprunt (7)	Indices ou devises pouvant modifier l'emprunt	Annuité garantie au cours de l'exercice	
	Année	Profil							Taux (3)	Index (4)	Taux actuariel (5)	Taux (3)	Index (4)	Niveau de taux			En intérêts (8)	En capital
OFFICE PUBLIC DE L'HABITAT DE LA VILLE DE TROYES	2008	P	15 PLS BLD DES ROSES ROMILLY	CDC	205 739,00	156 766,89	26,42	A	V	Livret A + 0.8	4,300	V	Livret A + 0.8	1,300	A-1	EUR	2 037,97	4 883,96
OFFICE PUBLIC DE L'HABITAT DE LA VILLE DE TROYES	2008	P	CONST 18 LOGTS PINEY + FONCIER	CDC	163 984,00	135 871,04	36,58	A	V	Livret A + 0.8	4,300	V	Livret A + 0.8	1,300	A-1	EUR	1 766,32	2 882,92
OFFICE PUBLIC DE L'HABITAT DE LA VILLE DE TROYES	2008	P	15AA BLD DES ROSES ROMILLY +	CDC	51 757,50	39 437,66	26,42	A	V	Livret A + 0.8	4,300	V	Livret A + 0.8	1,300	A-1	EUR	512,69	1 228,65
OFFICE PUBLIC DE L'HABITAT DE LA VILLE DE TROYES	2008	P	15 AA + BLD DES ROSES ROMILLY/SEINE	CDC	653 330,00	542 825,38	36,42	A	V	Livret A + 0.8	4,300	V	Livret A + 0.8	1,300	A-1	EUR	7 056,73	11 517,72
OFFICE PUBLIC DE L'HABITAT DE LA VILLE DE TROYES	2008	P	SCIC VILLENAUXE	CDC	619 248,00	224 056,26	16,50	A	V	Livret A + 0.8	4,300	V	Livret A + 0.8	1,300	A-1	EUR	2 912,73	11 862,16
OFFICE PUBLIC DE L'HABITAT DE LA VILLE DE TROYES	2008	P	renov élect 1-1b 3-3bis av des lombards 40 logts	CDC	68 795,00	26 939,45	6,42	A	V	Livret A + 0.45	3,950	V	Livret A + 0.45	0,950	A-1	EUR	255,92	3 740,19
OFFICE PUBLIC DE L'HABITAT DE LA VILLE DE TROYES	2008	P	RAMERUPT 2AA +	CDC	45 110,50	34 372,83	26,42	A	V	Livret A + 0.8	4,300	V	Livret A + 0.8	1,300	A-1	EUR	446,85	1 070,87
OFFICE PUBLIC DE L'HABITAT DE LA VILLE DE TROYES	2008	P	RAMERUPT 2AA +	CDC	31 600,50	26 255,57	36,42	A	V	Livret A + 0.8	4,300	V	Livret A + 0.8	1,300	A-1	EUR	341,32	557,10
OFFICE PUBLIC DE L'HABITAT DE LA VILLE DE TROYES	2008	P	REHA 29-31-33 LOMBARDS 48 LOGTS	CDC	221 400,00	86 397,79	6,58	A	V	Livret A + 0.45	3,950	V	Livret A + 0.45	0,950	A-1	EUR	820,78	11 995,22
OFFICE PUBLIC DE L'HABITAT DE LA VILLE DE TROYES	2008	P	ROMILLY AV JACQUARD 17 + FONCIER	CDC	180 426,50	150 211,33	36,67	A	V	Livret A + 0.8	4,800	V	Livret A + 0.8	1,300	A-1	EUR	1 952,75	3 187,20

Désignation du bénéficiaire	Année de mobilisation et profil d'amortissement de l'emprunt (1)		Objet de l'emprunt garanti	Organisme prêteur ou chef de file	Montant initial	Capital restant dû au 01/01/N	Durée résiduelle	Périodicité des remboursements (2)	Taux initial			Taux à la date de vote du budget (6)			Catégorie d'emprunt (7)	Indices ou devises pouvant modifier l'emprunt	Annuité garantie au cours de l'exercice	
	Année	Profil							Taux (3)	Index (4)	Taux actuariel (5)	Taux (3)	Index (4)	Niveau de taux			En intérêts (8)	En capital
OFFICE PUBLIC DE L'HABITAT DE LA VILLE DE TROYES	2008	P	ACQ SCIC HABITAT TROYES + AGGLO	CDC	3 278 184,00	1 270 209,41	16,58	A	V	Livret A + 0.8	4,300	V	Livret A + 0.8	1,300	A-1	EUR	16 512,72	67 248,37
OFFICE PUBLIC DE L'HABITAT DE LA VILLE DE TROYES	2008	P	MARCILLY LE HAYER 4+	CDC	161 651,00	121 744,31	26,83	A	V	Livret A + 0.6	4,600	V	Livret A + 0.6	1,100	A-1	EUR	1 339,19	3 897,13
OFFICE PUBLIC DE L'HABITAT DE LA VILLE DE TROYES	2008	P	MARCILLY LE HAYER 4+ FONCIER	CDC	48 094,50	39 525,39	36,83	A	V	Livret A + 0.6	4,600	V	Livret A + 0.6	1,100	A-1	EUR	434,78	871,36
OFFICE PUBLIC DE L'HABITAT DE LA VILLE DE TROYES	2009	P	15.17.19 AV LECLERC BAR/SEINE 4+	CDC	55 314,00	42 977,70	27,00	A	V	Livret A + 0.6	4,600	V	Livret A + 0.6	1,100	A-1	EUR	472,75	1 319,02
OFFICE PUBLIC DE L'HABITAT DE LA VILLE DE TROYES	2009	P	15.17.19 LECLERC BAR/SEINE 4+ FONCIER	CDC	23 268,50	19 539,67	37,00	A	V	Livret A + 0.6	4,600	V	Livret A + 0.6	1,100	A-1	EUR	214,94	416,99
OFFICE PUBLIC DE L'HABITAT DE LA VILLE DE TROYES	2009	P	ESTISSAC CONST 5 +	CDC	223 906,00	173 969,73	27,00	A	V	Livret A + 0.6	4,600	V	Livret A + 0.6	1,100	A-1	EUR	1 913,67	5 339,26
OFFICE PUBLIC DE L'HABITAT DE LA VILLE DE TROYES	2009	P	ESTISSAC 5 + NEUF EQUILIBRE FONCIER	CDC	32 050,00	20 118,79	37,00	A	V	Livret A + 0.6	4,600	V	Livret A + 0.6	1,100	A-1	EUR	221,31	994,27
OFFICE PUBLIC DE L'HABITAT DE LA VILLE DE TROYES	2009	P	MESNIL ST PERE 9+	CDC	353 299,50	273 970,12	27,08	A	V	Livret A + 0.6	4,600	V	Livret A + 0.6	1,100	A-1	EUR	3 013,67	8 408,34
OFFICE PUBLIC DE L'HABITAT DE LA VILLE DE TROYES	2009	P	MESNIL ST PERE 9 + FONCIER	CDC	90 582,50	75 929,27	37,08	A	V	Livret A + 0.6	4,600	V	Livret A + 0.6	1,100	A-1	EUR	835,22	1 620,35
OFFICE PUBLIC DE L'HABITAT DE LA VILLE DE TROYES	2009	P	MESNIL ST PERE 9 PRET NRJ	CDC	60 931,00	45 228,20	27,08	A	V	Livret A + (-0.3)	3,700	V	Livret A + (-0.3)	0,200	A-1	EUR	90,46	1 572,11

Désignation du bénéficiaire	Année de mobilisation et profil d'amortissement de l'emprunt (1)		Objet de l'emprunt garanti	Organisme prêteur ou chef de file	Montant initial	Capital restant dû au 01/01/N	Durée résiduelle	Périodicité des remboursements (2)	Taux initial			Taux à la date de vote du budget (6)			Catégorie d'emprunt (7)	Indices ou devises pouvant modifier l'emprunt	Annuité garantie au cours de l'exercice	
	Année	Profil							Taux (3)	Index (4)	Taux actuariel (5)	Taux (3)	Index (4)	Niveau de taux			En intérêts (8)	En capital
OFFICE PUBLIC DE L'HABITAT DE LA VILLE DE TROYES	2009	P	1 VEFA + ST ANDRE RUE V HUGO	CDC	51 338,50	39 750,02	27,50	A	V	Livret A + 0.6	2,350	V	Livret A + 0.6	1,100	A-1	EUR	437,25	1 219,96
OFFICE PUBLIC DE L'HABITAT DE LA VILLE DE TROYES	2009	P	1 VEFA + FONCIER ST ANDRE	CDC	13 523,50	11 332,56	37,50	A	V	Livret A + 0.6	2,350	V	Livret A + 0.6	1,100	A-1	EUR	124,66	241,84
OFFICE PUBLIC DE L'HABITAT DE LA VILLE DE TROYES	2009	P	acq icf rue h boucher la chapelle st luc 40 lgts	CDC	725 000,00	482 698,43	17,50	A	V	Livret A + 0.6	2,350	V	Livret A + 0.6	1,100	A-1	EUR	5 309,68	24 396,04
OFFICE PUBLIC DE L'HABITAT DE LA VILLE DE TROYES	2009	P	PLS COMPL VEFA ST ANDRE 11 LOGTS	CDC	252 311,00	195 357,50	27,50	A	V	Livret A + 0.6	2,350	V	Livret A + 0.6	1,100	A-1	EUR	2 148,93	5 995,67
OFFICE PUBLIC DE L'HABITAT DE LA VILLE DE TROYES	2009	P	BAR SUR SEINE AV LECLERC 8 PLAI	CDC	79 591,00	59 224,09	27,58	A	V	Livret A + (-0.2)	1,550	V	Livret A + (-0.2)	0,300	A-1	EUR	177,67	2 030,73
OFFICE PUBLIC DE L'HABITAT DE LA VILLE DE TROYES	2009	P	BAR/SEINE AV GAL LECLERC 8 PLAI FONCIER	CDC	33 481,00	27 020,54	37,58	A	V	Livret A + (-0.2)	1,550	V	Livret A + (-0.2)	0,300	A-1	EUR	81,06	672,37
OFFICE PUBLIC DE L'HABITAT DE LA VILLE DE TROYES	2009	P	136 PEDRON 3 VEFA PLS COMPLE	CDC	75 393,50	58 396,36	27,58	A	V	Livret A + 0.6	2,350	V	Livret A + 0.6	1,100	A-1	EUR	642,36	1 792,23
OFFICE PUBLIC DE L'HABITAT DE LA VILLE DE TROYES	2009	P	VENDEUVRE LES CAPUCINES II 2 PLS COMP	CDC	54 634,00	42 317,00	27,58	A	V	Livret A + 0.6	2,350	V	Livret A + 0.6	1,100	A-1	EUR	465,49	1 298,74
OFFICE PUBLIC DE L'HABITAT DE LA VILLE DE TROYES	2009	P	ST LYE VEFA 4 PLS COMP	CDC	98 795,50	76 522,50	27,58	A	V	Livret A + 0.6	2,350	V	Livret A + 0.6	1,100	A-1	EUR	841,75	2 348,53
OFFICE PUBLIC DE L'HABITAT DE LA VILLE DE TROYES	2009	P	1 NEUF PLAI VAL THIBAUT ROMILLY	CDC	35 220,50	26 379,67	27,67	A	V	Livret A + (-0.2)	1,050	V	Livret A + (-0.2)	0,300	A-1	EUR	79,14	904,53

Désignation du bénéficiaire	Année de mobilisation et profil d'amortissement de l'emprunt (1)		Objet de l'emprunt garanti	Organisme prêteur ou chef de file	Montant initial	Capital restant dû au 01/01/N	Durée résiduelle	Périodicité des remboursements (2)	Taux initial			Taux à la date de vote du budget (6)			Catégorie d'emprunt (7)	Indices ou devises pouvant modifier l'emprunt	Annuité garantie au cours de l'exercice	
	Année	Profil							Taux (3)	Index (4)	Taux actuariel (5)	Taux (3)	Index (4)	Niveau de taux			En intérêts (8)	En capital
OFFICE PUBLIC DE L'HABITAT DE LA VILLE DE TROYES	2009	P	VAL THIBAUT ROMILLY 1 PLAÏ FONCIER	CDC	3 377,00	2 744,38	37,67	A	V	Livret A + (-0.2)	1,050	V	Livret A + (-0.2)	0,300	A-1	EUR	8,23	68,29
OFFICE PUBLIC DE L'HABITAT DE LA VILLE DE TROYES	2009	P	32+ BUCHERES - LES CLOS II	CDC	1 227 145,00	957 571,16	27,75	A	V	Livret A + 0.6	1,850	V	Livret A + 0.6	1,100	A-1	EUR	10 533,28	29 388,54
OFFICE PUBLIC DE L'HABITAT DE LA VILLE DE TROYES	2009	P	CN 32 LOGTS + FONCIER - LES CLOS II- BUCHERES.	CDC	32 220,50	27 231,96	37,75	A	V	Livret A + 0.6	1,850	V	Livret A + 0.6	1,100	A-1	EUR	299,55	581,14
OFFICE PUBLIC DE L'HABITAT DE LA VILLE DE TROYES	2009	P	BUCHERES 32 NEUF + EQUIL FONCIER	CDC	306 435,00	215 856,06	37,75	A	V	Livret A + 0.6	1,850	V	Livret A + 0.6	1,100	A-1	EUR	2 374,42	7 548,25
OFFICE PUBLIC DE L'HABITAT DE LA VILLE DE TROYES	2010	P	COPAINVILLE II- 9 CN PLAÏ	CDC	399 664,50	308 449,81	28,17	A	V	Livret A + (-0.2)	1,050	V	Livret A + (-0.2)	0,300	A-1	EUR	925,35	10 196,17
OFFICE PUBLIC DE L'HABITAT DE LA VILLE DE TROYES	2010	P	9 CN COPAINVILLE II- PLAÏ FONCIER EQUILIBRE	CDC	49 425,00	37 114,30	38,17	A	V	Livret A + (-0.2)	1,050	V	Livret A + (-0.2)	0,300	A-1	EUR	111,34	1 119,16
OFFICE PUBLIC DE L'HABITAT DE LA VILLE DE TROYES	2010	P	REHA 111 E HERRIOT = ECO PRET	CDC	528 000,00	155 676,03	3,17	A	F	Taux fixe à 1.9 %	1,900	F	Taux fixe à 1.9 %	1,900	A-1	EUR	2 957,84	37 827,22
OFFICE PUBLIC DE L'HABITAT DE LA VILLE DE TROYES	2010	P	2 AA + - AVON LA PEZE	CDC	94 389,50	75 623,58	28,25	A	V	Livret A + 0.6	1,850	V	Livret A + 0.6	1,100	A-1	EUR	831,86	2 228,05
OFFICE PUBLIC DE L'HABITAT DE LA VILLE DE TROYES	2010	P	2 AA + FONCIER - AVON LA PEZE	CDC	1 738,50	1 495,16	38,25	A	V	Livret A + 0.6	1,850	V	Livret A + 0.6	1,100	A-1	EUR	16,45	30,91
OFFICE PUBLIC DE L'HABITAT DE LA VILLE DE TROYES	2010	P	PLAÏ 1 AA - 40 RUE J LACOSTE - TROYES	CDC	18 163,00	14 017,68	28,25	A	V	Livret A + (-0.2)	1,050	V	Livret A + (-0.2)	0,300	A-1	EUR	42,05	463,37

Désignation du bénéficiaire	Année de mobilisation et profil d'amortissement de l'emprunt (1)		Objet de l'emprunt garanti	Organisme prêteur ou chef de file	Montant initial	Capital restant dû au 01/01/N	Durée résiduelle	Périodicité des remboursements (2)	Taux initial			Taux à la date de vote du budget (6)			Catégorie d'emprunt (7)	Indices ou devises pouvant modifier l'emprunt	Annuité garantie au cours de l'exercice	
	Année	Profil							Taux (3)	Index (4)	Taux actuariel (5)	Taux (3)	Index (4)	Niveau de taux			En intérêts (8)	En capital
OFFICE PUBLIC DE L'HABITAT DE LA VILLE DE TROYES	2010	P	PLAI FONCIER AA 40 RUE J LACOSTE	CDC	92 790,00	76 998,41	38,25	A	V	Livret A + (-0.2)	1,050	V	Livret A + (-0.2)	0,300	A-1	EUR	231,00	1 864,03
OFFICE PUBLIC DE L'HABITAT DE LA VILLE DE TROYES	2010	P	CN 4 LOGTS 129- RUE E PEDRON	CDC	127 901,00	100 860,95	28,50	A	V	Livret A + 0.25	1,500	V	Livret A + 0.25	0,750	A-1	EUR	756,46	3 126,42
OFFICE PUBLIC DE L'HABITAT DE LA VILLE DE TROYES	2010	P	PLUS CD FONCIER CN 4 LOGTS 129 RUE E PEDRON	CDC	39 265,00	33 266,00	38,50	A	V	Livret A + 0.25	1,500	V	Livret A + 0.25	0,750	A-1	EUR	249,49	737,47
OFFICE PUBLIC DE L'HABITAT DE LA VILLE DE TROYES	2010	P	2 VEFA PLAI - 19 CUMINES	CDC	77 688,00	59 957,42	28,50	A	V	Livret A + (-0.2)	1,050	V	Livret A + (-0.2)	0,300	A-1	EUR	179,87	1 981,97
OFFICE PUBLIC DE L'HABITAT DE LA VILLE DE TROYES	2010	P	2 vefa 19 CUMINES - PLAI FONCIER	CDC	19 422,00	16 116,63	38,50	A	V	Livret A + (-0.2)	1,050	V	Livret A + (-0.2)	0,300	A-1	EUR	48,35	390,16
OFFICE PUBLIC DE L'HABITAT DE LA VILLE DE TROYES	2010	P	PINEY 18 + PRET COMP	CDC	77 985,00	62 480,51	28,42	A	V	Livret A + 0.6	1,850	V	Livret A + 0.6	1,100	A-1	EUR	687,29	1 840,83
OFFICE PUBLIC DE L'HABITAT DE LA VILLE DE TROYES	2010	P	DIENVILLE 8 AA + - 36 PAUL GIRARD	CDC	370 496,00	296 836,32	28,42	A	V	Livret A + 0.6	1,850	V	Livret A + 0.6	1,100	A-1	EUR	3 265,20	8 745,51
OFFICE PUBLIC DE L'HABITAT DE LA VILLE DE TROYES	2010	P	DIENVILLE - 8 AA + FONCIER	CDC	189 438,50	162 921,68	38,42	A	V	Livret A + 0.6	1,850	V	Livret A + 0.6	1,100	A-1	EUR	1 792,14	3 367,87
OFFICE PUBLIC DE L'HABITAT DE LA VILLE DE TROYES	2010	P	4 AA + - 32 REPUBLIQUE - BAR / SEINE	CDC	98 318,00	78 419,51	28,58	A	V	Livret A + 0.6	1,850	V	Livret A + 0.6	1,100	A-1	EUR	862,61	2 310,43
OFFICE PUBLIC DE L'HABITAT DE LA VILLE DE TROYES	2010	P	4 AA + FONCIER -32 REPUBLIQUE - BAR / SEINE	CDC	20 195,00	17 292,82	38,58	A	V	Livret A + 0.6	1,850	V	Livret A + 0.6	1,100	A-1	EUR	190,22	357,48

Désignation du bénéficiaire	Année de mobilisation et profil d'amortissement de l'emprunt (1)		Objet de l'emprunt garanti	Organisme prêteur ou chef de file	Montant initial	Capital restant dû au 01/01/N	Durée résiduelle	Périodicité des remboursements (2)	Taux initial			Taux à la date de vote du budget (6)			Catégorie d'emprunt (7)	Indices ou devises pouvant modifier l'emprunt	Annuité garantie au cours de l'exercice	
	Année	Profil							Taux (3)	Index (4)	Taux actuariel (5)	Taux (3)	Index (4)	Niveau de taux			En intérêts (8)	En capital
OFFICE PUBLIC DE L'HABITAT DE LA VILLE DE TROYES	2010	P	13 BLANCHARD 1 PLAI	CDC	32 653,00	25 200,65	28,50	A	V	Livret A + (-0.2)	1,050	V	Livret A + (-0.2)	0,300	A-1	EUR	75,60	833,04
OFFICE PUBLIC DE L'HABITAT DE LA VILLE DE TROYES	2010	P	PLAI FONCIER - 13 RUE BLANCHARD	CDC	52 414,50	43 494,25	38,50	A	V	Livret A + (-0.2)	1,050	V	Livret A + (-0.2)	0,300	A-1	EUR	130,48	1 052,94
OFFICE PUBLIC DE L'HABITAT DE LA VILLE DE TROYES	2010	P	1 CN PLAI 64 PEDRON	CDC	70 069,00	53 821,94	28,58	A	V	Livret A + (-0.2)	1,050	V	Livret A + (-0.2)	0,300	A-1	EUR	161,47	1 779,15
OFFICE PUBLIC DE L'HABITAT DE LA VILLE DE TROYES	2010	P	1 CN PLAI FONCIER - 64 PEDRON -TROYES	CDC	4 620,50	3 816,30	38,58	A	V	Livret A + (-0.2)	1,050	V	Livret A + (-0.2)	0,300	A-1	EUR	11,45	92,39
OFFICE PUBLIC DE L'HABITAT DE LA VILLE DE TROYES	2010	P	VEFA 6 BREVIANDES	CDC	224 501,00	179 943,47	28,75	A	V	Livret A + 0.6	2,350	V	Livret A + 0.6	1,100	A-1	EUR	1 979,38	5 301,57
OFFICE PUBLIC DE L'HABITAT DE LA VILLE DE TROYES	2010	P	PFE 5 LOGTS VEFA BREVIANDES	CDC	49 700,00	35 565,88	38,75	A	V	Livret A + 0.6	2,350	V	Livret A + 0.6	1,100	A-1	EUR	391,22	1 284,92
OFFICE PUBLIC DE L'HABITAT DE LA VILLE DE TROYES	2010	P	VEFA 4 + RIMBAUD-breviandes	CDC	207 254,50	168 398,45	28,75	A	V	Livret A + 0.6	2,350	V	Livret A + 0.6	1,100	A-1	EUR	1 852,38	4 961,42
OFFICE PUBLIC DE L'HABITAT DE LA VILLE DE TROYES	2010	P	4+ VEFA BREVIANDES PRET EQUIL FONCIER	CDC	39 760,00	28 452,72	38,75	A	V	Livret A + 0.6	2,350	V	Livret A + 0.6	1,100	A-1	EUR	312,98	1 027,94
OFFICE PUBLIC DE L'HABITAT DE LA VILLE DE TROYES	2010	P	BOUT CLOS 7+	CDC	241 306,00	193 413,11	28,83	A	V	Livret A + 0.6	2,350	V	Livret A + 0.6	1,100	A-1	EUR	2 127,54	5 698,42
OFFICE PUBLIC DE L'HABITAT DE LA VILLE DE TROYES	2010	P	7+ BOUT CLOS FONCIER	CDC	62 541,00	53 816,34	38,83	A	V	Livret A + 0.6	2,350	V	Livret A + 0.6	1,100	A-1	EUR	591,98	1 112,48

Désignation du bénéficiaire	Année de mobilisation et profil d'amortissement de l'emprunt (1)		Objet de l'emprunt garanti	Organisme prêteur ou chef de file	Montant initial	Capital restant dû au 01/01/N	Durée résiduelle	Périodicité des remboursements (2)	Taux initial			Taux à la date de vote du budget (6)			Catégorie d'emprunt (7)	Indices ou devises pouvant modifier l'emprunt	Annuité garantie au cours de l'exercice	
	Année	Profil							Taux (3)	Index (4)	Taux actuariel (5)	Taux (3)	Index (4)	Niveau de taux			En intérêts (8)	En capital
OFFICE PUBLIC DE L'HABITAT DE LA VILLE DE TROYES	2011	P	MAPAD REHA	CDC	235 987,50	85 721,36	4,42	A	V	Livret A + 0.6	2,600	V	Livret A + 0.6	1,100	A-1	EUR	942,93	16 771,23
OFFICE PUBLIC DE L'HABITAT DE LA VILLE DE TROYES	2011	P	VEFA 5 + STE SAVINE AV GAL LECLERC	CDC	83 318,60	67 545,37	29,67	A	V	Livret A + 0.6	2,850	V	Livret A + 0.6	1,100	A-1	EUR	743,00	1 912,66
OFFICE PUBLIC DE L'HABITAT DE LA VILLE DE TROYES	2011	P	ECO PRET 1.8 BOURGOGNE REHA 56 LOGTS	CDC	156 800,00	57 255,15	4,75	A	F	Taux fixe à 1.9 %	1,900	F	Taux fixe à 1.9 %	1,900	A-1	EUR	1 087,85	11 024,08
OFFICE PUBLIC DE L'HABITAT DE LA VILLE DE TROYES	2011	P	25 J JAURES - 6 PLAI ANRU BBC LA RIVIERE DE CORPS	CDC	124 909,00	97 029,68	29,75	A	V	Livret A + (-0.4)	1,850	V	Livret A + (-0.4)	0,100	A-1	EUR	97,03	3 187,67
OFFICE PUBLIC DE L'HABITAT DE LA VILLE DE TROYES	2011	P	6 PLAI ANRU FONCIER 25 J JAURES	CDC	27 925,00	23 329,62	39,75	A	V	Livret A + (-0.2)	2,050	V	Livret A + (-0.2)	0,300	A-1	EUR	69,99	549,82
OFFICE PUBLIC DE L'HABITAT DE LA VILLE DE TROYES	2011	P	9 PLAI BBC RUE DES JARDINS	CDC	169 839,60	131 931,91	29,75	A	V	Livret A + (-0.4)	1,850	V	Livret A + (-0.4)	0,100	A-1	EUR	131,93	4 334,29
OFFICE PUBLIC DE L'HABITAT DE LA VILLE DE TROYES	2011	P	9 PLAI ANRU RUE DES JARDINS	CDC	33 843,20	28 273,91	39,75	A	V	Livret A + (-0.2)	2,050	V	Livret A + (-0.2)	0,300	A-1	EUR	84,82	666,34
OFFICE PUBLIC DE L'HABITAT DE LA VILLE DE TROYES	2011	P	23 + CD BBC RUE DES JARDINS	CDC	501 621,60	403 392,85	29,75	A	V	Livret A + 0.4	2,650	V	Livret A + 0.4	0,900	A-1	EUR	3 630,54	11 772,80
OFFICE PUBLIC DE L'HABITAT DE LA VILLE DE TROYES	2011	P	23 +CD FONCIER	CDC	99 956,20	86 232,89	39,75	A	V	Livret A + 0.6	2,850	V	Livret A + 0.6	1,100	A-1	EUR	948,56	1 727,86
OFFICE PUBLIC DE L'HABITAT DE LA VILLE DE TROYES	2011	P	16 + CD BBC 25 JJAURES	CDC	289 558,40	232 856,37	29,75	A	V	Livret A + 0.4	2,650	V	Livret A + 0.4	0,900	A-1	EUR	2 095,71	6 795,79

Désignation du bénéficiaire	Année de mobilisation et profil d'amortissement de l'emprunt (1)		Objet de l'emprunt garanti	Organisme prêteur ou chef de file	Montant initial	Capital restant dû au 01/01/N	Durée résiduelle	Périodicité des remboursements (2)	Taux initial			Taux à la date de vote du budget (6)			Catégorie d'emprunt (7)	Indices ou devises pouvant modifier l'emprunt	Annuité garantie au cours de l'exercice	
	Année	Profil							Taux (3)	Index (4)	Taux actuariel (5)	Taux (3)	Index (4)	Niveau de taux			En intérêts (8)	En capital
OFFICE PUBLIC DE L'HABITAT DE LA VILLE DE TROYES	2011	P	16 + CD FONCIER 25 JJAURES RIVIERE DE CORPS	CDC	64 734,40	55 846,80	39,75	A	V	Livret A + 0.6	2,850	V	Livret A + 0.6	1,100	A-1	EUR	614,31	1 119,01
OFFICE PUBLIC DE L'HABITAT DE LA VILLE DE TROYES	2011	P	8 + ANRU BBC RUE DES JARDINS	CDC	150 682,40	121 175,41	29,75	A	V	Livret A + 0.4	2,650	V	Livret A + 0.4	0,900	A-1	EUR	1 090,58	3 536,44
OFFICE PUBLIC DE L'HABITAT DE LA VILLE DE TROYES	2011	P	8 + ANRU FONCIER RUE DES JARDINS	CDC	30 025,80	25 903,46	39,75	A	V	Livret A + 0.6	2,850	V	Livret A + 0.6	1,100	A-1	EUR	284,94	519,03
OFFICE PUBLIC DE L'HABITAT DE LA VILLE DE TROYES	2011	P	2 PLAI BBC RUE DES JARDINS	CDC	50 051,40	38 880,08	29,75	A	V	Livret A + (-0.4)	1,850	V	Livret A + (-0.4)	0,100	A-1	EUR	38,88	1 277,31
OFFICE PUBLIC DE L'HABITAT DE LA VILLE DE TROYES	2011	P	2 PLAI FONCIER RUE DES JARDINS	CDC	9 973,40	8 332,16	39,75	A	V	Livret A + (-0.2)	2,050	V	Livret A + (-0.2)	0,300	A-1	EUR	25,00	196,37
OFFICE PUBLIC DE L'HABITAT DE LA VILLE DE TROYES	2012	P	STE SAVINE FONCIER	CDC	23 289,20	20 419,50	40,00	A	V	Livret A + 0.6	2,850	V	Livret A + 0.6	1,100	A-1	EUR	224,61	396,83
OFFICE PUBLIC DE L'HABITAT DE LA VILLE DE TROYES	2012	P	reha 70 logts 25 à 39 Niel = ECO PRET	CDC	203 000,00	88 131,11	5,08	A	F	Taux fixe à 1.9 %	1,900	F	Taux fixe à 1.9 %	1,900	A-1	EUR	1 674,49	14 006,13
OFFICE PUBLIC DE L'HABITAT DE LA VILLE DE TROYES	2012	P	reha 70 logts 25 à 39 niel	CDC	64 600,00	38 150,51	10,08	A	V	Livret A + 0.6	2,850	V	Livret A + 0.6	1,100	A-1	EUR	419,66	3 281,65
OFFICE PUBLIC DE L'HABITAT DE LA VILLE DE TROYES	2012	P	reha 30 logts 2 à 6 sénardes = ECO PRET	CDC	84 000,00	36 468,05	5,08	A	F	Taux fixe à 1.9 %	1,900	F	Taux fixe à 1.9 %	1,900	A-1	EUR	692,89	5 795,64
OFFICE PUBLIC DE L'HABITAT DE LA VILLE DE TROYES	2012	P	reha 30 logts 2 à 6 sénardes	CDC	24 400,00	14 409,79	10,08	A	V	Livret A + 0.6	2,850	V	Livret A + 0.6	1,100	A-1	EUR	158,51	1 239,51

Désignation du bénéficiaire	Année de mobilisation et profil d'amortissement de l'emprunt (1)		Objet de l'emprunt garanti	Organisme prêteur ou chef de file	Montant initial	Capital restant dû au 01/01/N	Durée résiduelle	Périodicité des remboursements (2)	Taux initial			Taux à la date de vote du budget (6)			Catégorie d'emprunt (7)	Indices ou devises pouvant modifier l'emprunt	Annuité garantie au cours de l'exercice	
	Année	Profil							Taux (3)	Index (4)	Taux actuariel (5)	Taux (3)	Index (4)	Niveau de taux			En intérêts (8)	En capital
OFFICE PUBLIC DE L'HABITAT DE LA VILLE DE TROYES	2012	P	30 pls foncier rue des jardins	CDC	116 706,00	103 094,24	40,17	A	V	Livret A + 0.91	3,160	V	Livret A + 0.91	1,410	A-1	EUR	1 453,63	1 874,53
OFFICE PUBLIC DE L'HABITAT DE LA VILLE DE TROYES	2012	P	30 logts pls rue des jardins	CDC	280 992,20	234 413,13	30,17	A	V	Livret A + 0.8	3,050	V	Livret A + 0.8	1,300	A-1	EUR	3 047,37	6 188,49
OFFICE PUBLIC DE L'HABITAT DE LA VILLE DE TROYES	2012	P	ECO PRET REHA BOURG -CHAMP 100 LOGTS	CDC	240 000,00	104 194,42	5,25	A	F	Taux fixe à 1.9 %	1,900	F	Taux fixe à 1.9 %	1,900	A-1	EUR	1 979,69	16 558,97
OFFICE PUBLIC DE L'HABITAT DE LA VILLE DE TROYES	2012	P	PAM REHA BOURGOGNE CHAMPAGNE 100 LOGTS	CDC	129 800,00	72 433,22	10,25	A	V	Livret A + 0.6	2,850	V	Livret A + 0.6	1,100	A-1	EUR	796,77	6 834,64
OFFICE PUBLIC DE L'HABITAT DE LA VILLE DE TROYES	2012	P	ECO'PRET REHA 110 LOGTS 60-64 8 MAI	CDC	220 000,00	95 511,54	5,25	A	F	Taux fixe à 1.9 %	1,900	F	Taux fixe à 1.9 %	1,900	A-1	EUR	1 814,72	15 179,06
OFFICE PUBLIC DE L'HABITAT DE LA VILLE DE TROYES	2012	P	LENTILLES 2 PAV +	CDC	36 872,00	30 545,34	30,17	A	V	Livret A + 0.6	2,850	V	Livret A + 0.6	1,100	A-1	EUR	336,00	832,22
OFFICE PUBLIC DE L'HABITAT DE LA VILLE DE TROYES	2012	P	lentilles 2 pavillons + foncier	CDC	6 781,80	5 931,28	40,17	A	V	Livret A + 0.6	2,850	V	Livret A + 0.6	1,100	A-1	EUR	65,24	115,27
OFFICE PUBLIC DE L'HABITAT DE LA VILLE DE TROYES	2012	P	VEFA 19 CUMINES 4 + TROYES	CDC	66 149,20	54 799,03	30,25	A	V	Livret A + 0.6	2,850	V	Livret A + 0.6	1,100	A-1	EUR	602,79	1 493,02
OFFICE PUBLIC DE L'HABITAT DE LA VILLE DE TROYES	2012	P	VEFA 19 CUMINES 4+ FONCIER	CDC	16 537,40	14 463,40	40,25	A	V	Livret A + 0.6	2,850	V	Livret A + 0.6	1,100	A-1	EUR	159,10	281,08
OFFICE PUBLIC DE L'HABITAT DE LA VILLE DE TROYES	2012	P	VEFA - 14 + A. FRANCE - PONT STE MARIE	CDC	221 931,60	183 851,59	30,25	A	V	Livret A + 0.6	2,850	V	Livret A + 0.6	1,100	A-1	EUR	2 022,37	5 009,12

Désignation du bénéficiaire	Année de mobilisation et profil d'amortissement de l'emprunt (1)		Objet de l'emprunt garanti	Organisme prêteur ou chef de file	Montant initial	Capital restant dû au 01/01/N	Durée résiduelle	Périodicité des remboursements (2)	Taux initial			Taux à la date de vote du budget (6)			Catégorie d'emprunt (7)	Indices ou devises pouvant modifier l'emprunt	Annuité garantie au cours de l'exercice	
	Année	Profil							Taux (3)	Index (4)	Taux actuariel (5)	Taux (3)	Index (4)	Niveau de taux			En intérêts (8)	En capital
OFFICE PUBLIC DE L'HABITAT DE LA VILLE DE TROYES	2012	P	VEFA - 14 + FONCIER A. FRANCE - PONT STE MARIE	CDC	60 382,80	52 810,02	40,25	A	V	Livret A + 0.6	2,850	V	Livret A + 0.6	1,100	A-1	EUR	580,91	1 026,31
OFFICE PUBLIC DE L'HABITAT DE LA VILLE DE TROYES	2012	P	BON PASTEUR 5 PLUS CD AA	CDC	36 111,80	29 915,58	30,25	A	V	Livret A + 0.6	2,850	V	Livret A + 0.6	1,100	A-1	EUR	329,07	815,06
OFFICE PUBLIC DE L'HABITAT DE LA VILLE DE TROYES	2012	P	BON PASTEUR 5 + CD	CDC	11 360,00	9 935,31	40,25	A	V	Livret A + 0.6	2,850	V	Livret A + 0.6	1,100	A-1	EUR	109,29	193,08
OFFICE PUBLIC DE L'HABITAT DE LA VILLE DE TROYES	2012	P	84 G VEON - 4 PLAÏ	CDC	53 641,80	43 118,60	30,25	A	V	Livret A + (-0.2)	2,050	V	Livret A + (-0.2)	0,300	A-1	EUR	129,36	1 329,33
OFFICE PUBLIC DE L'HABITAT DE LA VILLE DE TROYES	2012	P	4 PLAÏ FONCIER ANRU - 84 GRAND VEON - TROYES	CDC	29 300,80	24 901,04	40,25	A	V	Livret A + (-0.2)	2,050	V	Livret A + (-0.2)	0,300	A-1	EUR	74,70	571,67
OFFICE PUBLIC DE L'HABITAT DE LA VILLE DE TROYES	2012	P	7 + NEUF - 3 J JAURES - LA RIVIERE DE CORPS	CDC	111 544,80	92 405,44	30,25	A	V	Livret A + 0.6	2,850	V	Livret A + 0.6	1,100	A-1	EUR	1 016,46	2 517,63
OFFICE PUBLIC DE L'HABITAT DE LA VILLE DE TROYES	2012	P	7 + FONCIER NEUF 3 JJAURES - LA RIVIERE DE CORPS	CDC	38 863,00	33 989,08	40,25	A	V	Livret A + 0.6	2,850	V	Livret A + 0.6	1,100	A-1	EUR	373,88	660,54
OFFICE PUBLIC DE L'HABITAT DE LA VILLE DE TROYES	2012	P	11 + ANRU - 56 A FRANCE - TROYES	CDC	128 080,20	106 103,63	30,25	A	V	Livret A + 0.6	2,850	V	Livret A + 0.6	1,100	A-1	EUR	1 167,14	2 890,84
OFFICE PUBLIC DE L'HABITAT DE LA VILLE DE TROYES	2012	P	11 + FONCIER - 56 A FRANCE - TROYES	CDC	48 803,60	42 683,00	40,25	A	V	Livret A + 0.6	2,850	V	Livret A + 0.6	1,100	A-1	EUR	469,51	829,50
OFFICE PUBLIC DE L'HABITAT DE LA VILLE DE TROYES	2012	P	18 +CD COPAINVILLE I	CDC	356 886,20	295 650,07	30,25	A	V	Livret A + 0.6	2,850	V	Livret A + 0.6	1,100	A-1	EUR	3 252,15	8 055,12

Désignation du bénéficiaire	Année de mobilisation et profil d'amortissement de l'emprunt (1)		Objet de l'emprunt garanti	Organisme prêteur ou chef de file	Montant initial	Capital restant dû au 01/01/N	Durée résiduelle	Périodicité des remboursements (2)	Taux initial			Taux à la date de vote du budget (6)			Catégorie d'emprunt (7)	Indices ou devises pouvant modifier l'emprunt	Annuité garantie au cours de l'exercice	
	Année	Profil							Taux (3)	Index (4)	Taux actuariel (5)	Taux (3)	Index (4)	Niveau de taux			En intérêts (8)	En capital
OFFICE PUBLIC DE L'HABITAT DE LA VILLE DE TROYES	2012	P	18 + CD FONCIER COPAINVILLE	CDC	45 293,80	39 613,38	40,25	A	V	Livret A + 0.6	2,850	V	Livret A + 0.6	1,100	A-1	EUR	435,75	769,84
OFFICE PUBLIC DE L'HABITAT DE LA VILLE DE TROYES	2012	P	6 + CD BOUT DU CLOS	CDC	93 453,40	77 418,24	30,25	A	V	Livret A + 0.6	2,850	V	Livret A + 0.6	1,100	A-1	EUR	851,60	2 109,30
OFFICE PUBLIC DE L'HABITAT DE LA VILLE DE TROYES	2012	P	6 + CD FONCIER CHEMIN DU BOUT DU CLOS	CDC	28 226,60	24 686,62	40,25	A	V	Livret A + 0.6	2,850	V	Livret A + 0.6	1,100	A-1	EUR	271,55	479,76
OFFICE PUBLIC DE L'HABITAT DE LA VILLE DE TROYES	2012	P	CLEREY 6 + rue de la noue	CDC	233 900,00	193 766,40	30,33	A	V	Livret A + 0.6	2,850	V	Livret A + 0.6	1,100	A-1	EUR	2 131,43	5 279,25
OFFICE PUBLIC DE L'HABITAT DE LA VILLE DE TROYES	2012	P	CLEREY 6 + FONCIER RUE DE LA NOUE	CDC	47 635,00	41 660,96	40,33	A	V	Livret A + 0.6	2,850	V	Livret A + 0.6	1,100	A-1	EUR	458,27	809,64
OFFICE PUBLIC DE L'HABITAT DE LA VILLE DE TROYES	2012	P	Réha 5 à 13 Niel 50 logts = ECO PRET	CDC	155 000,00	67 292,22	5,33	A	F	Taux fixe à 1.9 %	1,900	F	Taux fixe à 1.9 %	1,900	A-1	EUR	1 278,55	10 694,34
OFFICE PUBLIC DE L'HABITAT DE LA VILLE DE TROYES	2012	P	PERIGNY LA ROSE 4 +	CDC	75 400,20	62 462,70	30,50	A	V	Livret A + 0.6	2,850	V	Livret A + 0.6	1,100	A-1	EUR	687,09	1 701,82
OFFICE PUBLIC DE L'HABITAT DE LA VILLE DE TROYES	2012	P	PERIGNY 4 + FONCIER	CDC	8 896,00	7 780,32	40,50	A	V	Livret A + 0.6	2,850	V	Livret A + 0.6	1,100	A-1	EUR	85,58	151,20
OFFICE PUBLIC DE L'HABITAT DE LA VILLE DE TROYES	2013	P	6 LOGTS ST ANDRE ANC. GENDARM. 13 RUE EUROPE	CDC	100 903,80	85 426,22	31,08	A	V	Livret A + 0.6	2,850	V	Livret A + 0.6	1,100	A-1	EUR	939,69	2 241,74
OFFICE PUBLIC DE L'HABITAT DE LA VILLE DE TROYES	2013	P	FONCIER 6 AA ANC GEND ST ANDRE 13 RUE EUROPE	CDC	33 634,40	29 845,95	41,08	A	V	Livret A + 0.6	2,850	V	Livret A + 0.6	1,100	A-1	EUR	328,31	562,89

Désignation du bénéficiaire	Année de mobilisation et profil d'amortissement de l'emprunt (1)		Objet de l'emprunt garanti	Organisme prêteur ou chef de file	Montant initial	Capital restant dû au 01/01/N	Durée résiduelle	Périodicité des remboursements (2)	Taux initial			Taux à la date de vote du budget (6)			Catégorie d'emprunt (7)	Indices ou devises pouvant modifier l'emprunt	Annuité garantie au cours de l'exercice	
	Année	Profil							Taux (3)	Index (4)	Taux actuariel (5)	Taux (3)	Index (4)	Niveau de taux			En intérêts (8)	En capital
OFFICE PUBLIC DE L'HABITAT DE LA VILLE DE TROYES	2013	P	ANC GENDARM .6 LOGTS N HAUTELIN PONT STE MARIE	CDC	100 645,40	85 207,45	31,08	A	V	Livret A + 0.6	2,850	V	Livret A + 0.6	1,100	A-1	EUR	937,28	2 236,00
OFFICE PUBLIC DE L'HABITAT DE LA VILLE DE TROYES	2013	P	6 LOGTSAA FONCIER RUE HAUTELIN PONT STE MARIE	CDC	33 548,40	29 769,64	41,08	A	V	Livret A + 0.6	2,850	V	Livret A + 0.6	1,100	A-1	EUR	327,47	561,45
OFFICE PUBLIC DE L'HABITAT DE LA VILLE DE TROYES	2013	P	REHA 2-6 Camusat - 4 Jaillard	CDC	59 140,00	37 611,37	11,25	A	V	Livret A + 0.6	2,350	V	Livret A + 0.6	1,100	A-1	EUR	413,73	2 949,15
OFFICE PUBLIC DE L'HABITAT DE LA VILLE DE TROYES	2013	P	2 PLAI AA- 3 J JAURES LA RIVIERE DE CORPS	CDC	21 963,00	18 063,33	31,25	A	V	Livret A + (-0.2)	1,550	V	Livret A + (-0.2)	0,300	A-1	EUR	54,19	538,66
OFFICE PUBLIC DE L'HABITAT DE LA VILLE DE TROYES	2013	P	2 PLAI AA- 3 J JAURES LA RIVIERE DE CORPS	CDC	7 321,00	6 319,37	41,25	A	V	Livret A + (-0.2)	1,550	V	Livret A + (-0.2)	0,300	A-1	EUR	18,96	141,41
OFFICE PUBLIC DE L'HABITAT DE LA VILLE DE TROYES	2013	P	REHA clos fleuri	CDC	178 357,80	113 430,54	11,33	A	V	Livret A + 0.6	2,350	V	Livret A + 0.6	1,100	A-1	EUR	1 247,74	8 894,22
OFFICE PUBLIC DE L'HABITAT DE LA VILLE DE TROYES	2013	P	1 LOGT PLAI AA -29-31 CUMINES	CDC	12 723,80	10 464,61	31,33	A	V	Livret A + (-0.2)	1,550	V	Livret A + (-0.2)	0,300	A-1	EUR	31,39	312,06
OFFICE PUBLIC DE L'HABITAT DE LA VILLE DE TROYES	2013	P	1 LOGT PLAI AA -29-31 CUMINES	CDC	5 347,80	4 616,13	41,33	A	V	Livret A + (-0.2)	1,550	V	Livret A + (-0.2)	0,300	A-1	EUR	13,85	103,29
OFFICE PUBLIC DE L'HABITAT DE LA VILLE DE TROYES	2013	P	9 logts plus/pru cd 29-31 cumines	CDC	135 370,20	114 417,95	31,33	A	V	Livret A + 0.6	2,350	V	Livret A + 0.6	1,100	A-1	EUR	1 258,60	3 002,53
OFFICE PUBLIC DE L'HABITAT DE LA VILLE DE TROYES	2013	P	9 logts Foncier plus/pru cd 29-31 cumines	CDC	32 238,60	28 565,70	41,33	A	V	Livret A + 0.6	2,350	V	Livret A + 0.6	1,100	A-1	EUR	314,22	538,75

Désignation du bénéficiaire	Année de mobilisation et profil d'amortissement de l'emprunt (1)		Objet de l'emprunt garanti	Organisme prêteur ou chef de file	Montant initial	Capital restant dû au 01/01/N	Durée résiduelle	Périodicité des remboursements (2)	Taux initial			Taux à la date de vote du budget (6)			Catégorie d'emprunt (7)	Indices ou devises pouvant modifier l'emprunt	Annuité garantie au cours de l'exercice	
	Année	Profil							Taux (3)	Index (4)	Taux actuariel (5)	Taux (3)	Index (4)	Niveau de taux			En intérêts (8)	En capital
OFFICE PUBLIC DE L'HABITAT DE LA VILLE DE TROYES	2013	P	Copainville - 12 PLUS-PRU CD	CDC	201 401,20	170 228,85	31,33	A	V	Livret A + 0.6	2,350	V	Livret A + 0.6	1,100	A-1	EUR	1 872,52	4 467,11
OFFICE PUBLIC DE L'HABITAT DE LA VILLE DE TROYES	2013	P	Copainville - 12 FONCIER PLUS-PRU CD	CDC	20 787,40	18 419,12	41,33	A	V	Livret A + 0.6	2,350	V	Livret A + 0.6	1,100	A-1	EUR	202,61	347,38
OFFICE PUBLIC DE L'HABITAT DE LA VILLE DE TROYES	2013	P	7 LOGTS + ANRU 29-31 CUMINES	CDC	145 973,20	123 379,85	31,33	A	V	Livret A + 0.6	2,350	V	Livret A + 0.6	1,100	A-1	EUR	1 357,18	3 237,71
OFFICE PUBLIC DE L'HABITAT DE LA VILLE DE TROYES	2013	P	7 LOGTS + ANRU 29-31 CUMINES	CDC	34 763,80	30 803,21	41,33	A	V	Livret A + 0.6	2,350	V	Livret A + 0.6	1,100	A-1	EUR	338,84	580,95
OFFICE PUBLIC DE L'HABITAT DE LA VILLE DE TROYES	2013	P	8 LOGTS +CD ANRU RUE DE BERRY	CDC	128 090,00	108 264,57	31,50	A	V	Livret A + 0.6	2,350	V	Livret A + 0.6	1,100	A-1	EUR	1 190,91	2 841,06
OFFICE PUBLIC DE L'HABITAT DE LA VILLE DE TROYES	2013	P	8 LOGTS +CD FONCIER ANRU RUE DE BERRY	CDC	26 786,40	23 734,66	41,50	A	V	Livret A + 0.6	2,350	V	Livret A + 0.6	1,100	A-1	EUR	261,08	447,63
OFFICE PUBLIC DE L'HABITAT DE LA VILLE DE TROYES	2013	P	12 PLA1 ANRU RUE DE BERRY	CDC	217 985,40	179 280,78	31,50	A	V	Livret A + (-0.2)	1,550	V	Livret A + (-0.2)	0,300	A-1	EUR	537,84	5 346,30
OFFICE PUBLIC DE L'HABITAT DE LA VILLE DE TROYES	2013	P	12 PLA1 ANRU RUE DE BERRY	CDC	45 585,60	39 348,76	41,50	A	V	Livret A + (-0.2)	1,550	V	Livret A + (-0.2)	0,300	A-1	EUR	118,05	880,49
OFFICE PUBLIC DE L'HABITAT DE LA VILLE DE TROYES	2013	P	VEFA 6 LOGTS La Riviere de Corps - 69B Gal Leclerc	CDC	95 249,40	80 204,40	31,67	A	V	Livret A + 0.6	1,850	V	Livret A + 0.6	1,100	A-1	EUR	882,25	2 104,71
OFFICE PUBLIC DE L'HABITAT DE LA VILLE DE TROYES	2013	P	VEFA 6 LOGTS LA RIVIERE DE CORPS - Gal Leclerc	CDC	31 749,80	28 034,71	41,67	A	V	Livret A + 0.6	1,850	V	Livret A + 0.6	1,100	A-1	EUR	308,38	528,73

Désignation du bénéficiaire	Année de mobilisation et profil d'amortissement de l'emprunt (1)		Objet de l'emprunt garanti	Organisme prêteur ou chef de file	Montant initial	Capital restant dû au 01/01/N	Durée résiduelle	Périodicité des remboursements (2)	Taux initial			Taux à la date de vote du budget (6)			Catégorie d'emprunt (7)	Indices ou devises pouvant modifier l'emprunt	Annuité garantie au cours de l'exercice	
	Année	Profil							Taux (3)	Index (4)	Taux actuariel (5)	Taux (3)	Index (4)	Niveau de taux			En intérêts (8)	En capital
OFFICE PUBLIC DE L'HABITAT DE LA VILLE DE TROYES	2017	P	Jully sur Sarce Réaménagement n° 590	CDC	45 449,38	20 151,90	5,08	A	V	Livret A + 0.9	1,650	V	Livret A + 0.9	1,400	A-1	EUR	282,13	3 446,76
OFFICE PUBLIC DE L'HABITAT DE LA VILLE DE TROYES	2016	P	Lonpre le sec Réaménagement n° 757	CDC	20 324,91	12 988,44	8,83	A	V	Livret A + 0.9	1,650	V	Livret A + 0.9	1,400	A-1	EUR	181,84	1 476,64
OFFICE PUBLIC DE L'HABITAT DE LA VILLE DE TROYES	2016	P	Gyé / Seine rue langres Réaménagement n° 979	CDC	16 658,03	10 949,16	9,83	A	V	Livret A + 0.9	1,650	V	Livret A + 0.9	1,400	A-1	EUR	153,29	1 139,17
OFFICE PUBLIC DE L'HABITAT DE LA VILLE DE TROYES	2017	P	ST Benoît Réaménagement n° 897	CDC	39 472,15	28 600,26	10,17	A	V	Livret A + 0.9	1,650	V	Livret A + 0.9	1,400	A-1	EUR	400,40	2 719,40
OFFICE PUBLIC DE L'HABITAT DE LA VILLE DE TROYES	2016	P	VANLAY Réaménagement n° 770	CDC	67 847,21	45 132,53	10,83	A	V	Livret A + 0.9	1,650	V	Livret A + 0.9	1,400	A-1	EUR	631,86	4 435,77
OFFICE PUBLIC DE L'HABITAT DE LA VILLE DE TROYES	2016	P	Juvancourt Réaménagement n° 994	CDC	58 001,84	41 974,71	14,83	A	V	Livret A + 0.9	1,650	V	Livret A + 0.9	1,400	A-1	EUR	587,65	3 137,73
OFFICE PUBLIC DE L'HABITAT DE LA VILLE DE TROYES	2016	P	Loches / Ources Réaménagement n° 995	CDC	13 965,28	10 106,38	14,83	A	V	Livret A + 0.9	1,650	V	Livret A + 0.9	1,400	A-1	EUR	141,49	755,48
OFFICE PUBLIC DE L'HABITAT DE LA VILLE DE TROYES	2016	P	Loches / ources Réaménagement n° 1012	CDC	4 974,20	4 072,91	29,92	A	V	Livret A + 0.9	1,650	V	Livret A + 0.9	1,400	A-1	EUR	57,02	177,79
OFFICE PUBLIC DE L'HABITAT DE LA VILLE DE TROYES	2016	P	Villenauxe réaménagement n° 1023	CDC	92 039,96	64 228,90	12,42	A	V	Livret A + 0.9	1,650	V	Livret A + 0.9	1,400	A-1	EUR	899,20	5 438,00
OFFICE PUBLIC DE L'HABITAT DE LA VILLE DE TROYES	2016	P	Bossancourt Réaménagement n° 1025	CDC	8 770,72	6 443,50	15,67	A	V	Livret A + 0.9	1,650	V	Livret A + 0.9	1,400	A-1	EUR	90,21	455,88

Désignation du bénéficiaire	Année de mobilisation et profil d'amortissement de l'emprunt (1)		Objet de l'emprunt garanti	Organisme prêteur ou chef de file	Montant initial	Capital restant dû au 01/01/N	Durée résiduelle	Périodicité des remboursements (2)	Taux initial			Taux à la date de vote du budget (6)			Catégorie d'emprunt (7)	Indices ou devises pouvant modifier l'emprunt	Annuité garantie au cours de l'exercice	
	Année	Profil							Taux (3)	Index (4)	Taux actuariel (5)	Taux (3)	Index (4)	Niveau de taux			En intérêts (8)	En capital
OFFICE PUBLIC DE L'HABITAT DE LA VILLE DE TROYES	2016	P	Bossancourt Réaménagement n° 1024	CDC	9 421,82	7 745,39	30,67	A	V	Livret A + 0.9	1,650	V	Livret A + 0.9	1,400	A-1	EUR	108,44	330,83
OFFICE PUBLIC DE L'HABITAT DE LA VILLE DE TROYES	2016	P	St Flavy Réaménagement n° 1040	CDC	64 073,92	38 021,23	15,92	A	V	Livret A + 0.9	1,650	V	Livret A + 0.9	1,400	A-1	EUR	532,30	2 136,64
OFFICE PUBLIC DE L'HABITAT DE LA VILLE DE TROYES	2017	P	reha 11-13 quebec Réaménagement n° 1046	CDC	369 353,88	229 954,57	6,00	A	V	Livret A + 0.9	1,650	V	Livret A + 0.9	1,400	A-1	EUR	3 219,36	34 339,80
OFFICE PUBLIC DE L'HABITAT DE LA VILLE DE TROYES	2017	P	Lusigny jonchere Réaménagement n° 1045	CDC	116 242,48	97 067,49	16,00	A	V	Livret A + 0.9	1,650	V	Livret A + 0.9	1,400	A-1	EUR	1 358,94	5 097,00
OFFICE PUBLIC DE L'HABITAT DE LA VILLE DE TROYES	2017	P	Le Chêne Réaménagement n° 1053	CDC	16 449,50	11 285,23	31,17	A	V	Livret A + 0.9	1,650	V	Livret A + 0.9	1,400	A-1	EUR	157,99	281,97
OFFICE PUBLIC DE L'HABITAT DE LA VILLE DE TROYES	2017	P	LE chêne Réaménagement n° 1052	CDC	65 768,77	41 143,75	16,17	A	V	Livret A + 0.9	1,650	V	Livret A + 0.9	1,400	A-1	EUR	576,01	2 160,46
OFFICE PUBLIC DE L'HABITAT DE LA VILLE DE TROYES	2016	P	Vaudes Réaménagement n° 1057	CDC	84 503,20	45 200,74	16,58	A	V	Livret A + 0.9	1,650	V	Livret A + 0.9	1,400	A-1	EUR	632,81	2 373,49
OFFICE PUBLIC DE L'HABITAT DE LA VILLE DE TROYES	2016	P	Vaudes Réaménagement n° 1056	CDC	33 648,95	20 113,42	31,58	A	V	Livret A + 0.9	1,650	V	Livret A + 0.9	1,400	A-1	EUR	281,59	502,55
OFFICE PUBLIC DE L'HABITAT DE LA VILLE DE TROYES	2016	P	Aix en Othe Vove Réaménagement n° 1060	CDC	134 693,92	77 194,01	16,75	A	V	Livret A + 0.9	1,650	V	Livret A + 0.9	1,400	A-1	EUR	1 080,72	4 053,45
OFFICE PUBLIC DE L'HABITAT DE LA VILLE DE TROYES	2016	P	Aix en Othe Vove Réaménagement n° 1061	CDC	11 969,16	7 665,49	31,75	A	V	Livret A + 0.9	1,650	V	Livret A + 0.9	1,400	A-1	EUR	107,32	191,53

Désignation du bénéficiaire	Année de mobilisation et profil d'amortissement de l'emprunt (1)		Objet de l'emprunt garanti	Organisme prêteur ou chef de file	Montant initial	Capital restant dû au 01/01/N	Durée résiduelle	Périodicité des remboursements (2)	Taux initial			Taux à la date de vote du budget (6)			Catégorie d'emprunt (7)	Indices ou devises pouvant modifier l'emprunt	Annuité garantie au cours de l'exercice	
	Année	Profil							Taux (3)	Index (4)	Taux actuariel (5)	Taux (3)	Index (4)	Niveau de taux			En intérêts (8)	En capital
OFFICE PUBLIC DE L'HABITAT DE LA VILLE DE TROYES	2016	P	Lakanal Réaménagement n° 1058	CDC	69 164,59	55 494,17	16,75	A	V	Livret A + 0.9	1,650	V	Livret A + 0.9	1,400	A-1	EUR	776,92	2 913,99
OFFICE PUBLIC DE L'HABITAT DE LA VILLE DE TROYES	2016	P	Lakanal - Réaménagement n° 1059	CDC	22 265,67	19 963,73	31,75	A	V	Livret A + 0.9	1,650	V	Livret A + 0.9	1,400	A-1	EUR	279,49	498,81
OFFICE PUBLIC DE L'HABITAT DE LA VILLE DE TROYES	2016	P	Pont des Champs Réaménagement n° 1062	CDC	22 725,60	18 233,87	16,92	A	V	Livret A + 0.9	1,650	V	Livret A + 0.9	1,400	A-1	EUR	255,27	957,46
OFFICE PUBLIC DE L'HABITAT DE LA VILLE DE TROYES	2016	P	Pont des champs Réaménagement n° 1063	CDC	23 035,09	20 653,60	31,92	A	V	Livret A + 0.9	1,650	V	Livret A + 0.9	1,400	A-1	EUR	289,15	516,04
OFFICE PUBLIC DE L'HABITAT DE LA VILLE DE TROYES	2016	P	Barbuise Réaménagement n° 1110	CDC	107 014,87	52 171,18	17,58	A	V	Livret A + 0.9	1,650	V	Livret A + 0.9	1,400	A-1	EUR	730,40	2 568,66
OFFICE PUBLIC DE L'HABITAT DE LA VILLE DE TROYES	2016	P	Barbuise Réaménagement n° 1108	CDC	16 246,21	8 774,87	32,58	A	V	Livret A + 0.9	1,650	V	Livret A + 0.9	1,400	A-1	EUR	122,85	211,02
OFFICE PUBLIC DE L'HABITAT DE LA VILLE DE TROYES	2016	P	Aix en OHTÉ 2° T Réaménagement n° 1096	CDC	144 476,13	83 850,46	17,42	A	V	Livret A + 0.9	1,650	V	Livret A + 0.9	1,400	A-1	EUR	1 173,91	4 128,40
OFFICE PUBLIC DE L'HABITAT DE LA VILLE DE TROYES	2016	P	Aix en Othe 2° T Réaménagement n° 1097	CDC	12 020,49	7 729,25	32,42	A	V	Livret A + 0.9	1,650	V	Livret A + 0.9	1,400	A-1	EUR	108,21	185,88
OFFICE PUBLIC DE L'HABITAT DE LA VILLE DE TROYES	2016	P	Les Riceys Réaménagement n° 1095	CDC	18 779,79	16 905,71	32,42	A	V	Livret A + 0.9	1,650	V	Livret A + 0.9	1,400	A-1	EUR	236,68	406,55
OFFICE PUBLIC DE L'HABITAT DE LA VILLE DE TROYES	2016	P	Les Riceys Réaménagement n° 1098	CDC	12 768,94	10 375,09	17,42	A	V	Livret A + 0.9	1,650	V	Livret A + 0.9	1,400	A-1	EUR	145,25	510,82

Désignation du bénéficiaire	Année de mobilisation et profil d'amortissement de l'emprunt (1)		Objet de l'emprunt garanti	Organisme prêteur ou chef de file	Montant initial	Capital restant dû au 01/01/N	Durée résiduelle	Périodicité des remboursements (2)	Taux initial			Taux à la date de vote du budget (6)			Catégorie d'emprunt (7)	Indices ou devises pouvant modifier l'emprunt	Annuité garantie au cours de l'exercice	
	Année	Profil							Taux (3)	Index (4)	Taux actuariel (5)	Taux (3)	Index (4)	Niveau de taux			En intérêts (8)	En capital
OFFICE PUBLIC DE L'HABITAT DE LA VILLE DE TROYES	2016	P	Le Chene Réaménagement n° 1104	CDC	101 920,08	82 812,59	17,50	A	V	Livret A + 0.9	1,650	V	Livret A + 0.9	1,400	A-1	EUR	1 159,38	4 077,30
OFFICE PUBLIC DE L'HABITAT DE LA VILLE DE TROYES	2016	P	Le Chene Réaménagement n° 1105	CDC	25 187,48	22 673,96	32,50	A	V	Livret A + 0.9	1,650	V	Livret A + 0.9	1,400	A-1	EUR	317,44	545,27
OFFICE PUBLIC DE L'HABITAT DE LA VILLE DE TROYES	2016	P	Villenauxe Réaménagement n° 1102	CDC	26 017,11	21 139,54	17,50	A	V	Livret A + 0.9	1,650	V	Livret A + 0.9	1,400	A-1	EUR	295,95	1 040,81
OFFICE PUBLIC DE L'HABITAT DE LA VILLE DE TROYES	2016	P	Villeaunuxe Réaménagement n° 1103	CDC	33 517,86	30 173,05	32,50	A	V	Livret A + 0.9	1,650	V	Livret A + 0.9	1,400	A-1	EUR	422,42	725,60
OFFICE PUBLIC DE L'HABITAT DE LA VILLE DE TROYES	2016	P	ST Germain - Réaménagement n° 1109	CDC	491 963,00	399 732,07	17,67	A	V	Livret A + 0.9	1,650	V	Livret A + 0.9	1,400	A-1	EUR	5 596,25	19 680,89
OFFICE PUBLIC DE L'HABITAT DE LA VILLE DE TROYES	2016	P	St Germain Réaménagement n° 1106	CDC	68 031,97	61 242,91	32,67	A	V	Livret A + 0.9	1,650	V	Livret A + 0.9	1,400	A-1	EUR	857,40	1 472,78
OFFICE PUBLIC DE L'HABITAT DE LA VILLE DE TROYES	2016	P	Semoine -Réaménagement n° 1120	CDC	84 057,41	68 298,71	17,58	A	V	Livret A + 0.9	1,650	V	Livret A + 0.9	1,400	A-1	EUR	956,18	3 362,71
OFFICE PUBLIC DE L'HABITAT DE LA VILLE DE TROYES	2016	P	Semoine Réaménagement n° 1119	CDC	10 715,41	9 646,11	32,58	A	V	Livret A + 0.9	1,650	V	Livret A + 0.9	1,400	A-1	EUR	135,05	231,97
OFFICE PUBLIC DE L'HABITAT DE LA VILLE DE TROYES	2016	P	Imp Malterie - Réaménagement t n° 1116	CDC	98 403,60	79 955,36	17,67	A	V	Livret A + 0.9	1,650	V	Livret A + 0.9	1,400	A-1	EUR	1 119,37	3 936,62
OFFICE PUBLIC DE L'HABITAT DE LA VILLE DE TROYES	2016	P	Impasse Malterie Réaménagement n° 1117	CDC	8 979,28	8 083,22	32,67	A	V	Livret A + 0.9	1,650	V	Livret A + 0.9	1,400	A-1	EUR	113,17	194,39

Désignation du bénéficiaire	Année de mobilisation et profil d'amortissement de l'emprunt (1)		Objet de l'emprunt garanti	Organisme prêteur ou chef de file	Montant initial	Capital restant dû au 01/01/N	Durée résiduelle	Périodicité des remboursements (2)	Taux initial			Taux à la date de vote du budget (6)			Catégorie d'emprunt (7)	Indices ou devises pouvant modifier l'emprunt	Annuité garantie au cours de l'exercice	
	Année	Profil							Taux (3)	Index (4)	Taux actuariel (5)	Taux (3)	Index (4)	Niveau de taux			En intérêts (8)	En capital
OFFICE PUBLIC DE L'HABITAT DE LA VILLE DE TROYES	2016	P	Parc Sport Réaménagement n° 1114	CDC	45 045,72	7 454,45	0,83	A	V	Livret A + 0.9	1,650	V	Livret A + 0.9	1,400	A-1	EUR	104,36	7 454,45
OFFICE PUBLIC DE L'HABITAT DE LA VILLE DE TROYES	2016	P	ROMILLY Réaménagement n° 1118	CDC	95 742,32	46 675,89	17,83	A	V	Livret A + 0.9	1,650	V	Livret A + 0.9	1,400	A-1	EUR	653,46	2 298,10
OFFICE PUBLIC DE L'HABITAT DE LA VILLE DE TROYES	2016	P	Romilly Réaménagement n° 1112	CDC	20 774,02	11 220,45	32,83	A	V	Livret A + 0.9	1,650	V	Livret A + 0.9	1,400	A-1	EUR	157,09	269,83
OFFICE PUBLIC DE L'HABITAT DE LA VILLE DE TROYES	2016	P	Parc Sport Réaménagement n° 1115	CDC	23 072,23	3 818,13	0,83	A	V	Livret A + 0.9	1,650	V	Livret A + 0.9	1,400	A-1	EUR	53,45	3 818,13
OFFICE PUBLIC DE L'HABITAT DE LA VILLE DE TROYES	2016	P	Romilly Réaménagement n° 1160	CDC	115 513,47	56 960,09	18,33	A	V	Livret A + 0.9	1,650	V	Livret A + 0.9	1,400	A-1	EUR	797,44	2 637,65
OFFICE PUBLIC DE L'HABITAT DE LA VILLE DE TROYES	2016	P	Romilly Réaménagement n° 1159	CDC	19 804,52	10 737,12	33,33	A	V	Livret A + 0.9	1,650	V	Livret A + 0.9	1,400	A-1	EUR	150,32	248,74
OFFICE PUBLIC DE L'HABITAT DE LA VILLE DE TROYES	2016	P	Ste Savine Hamelet Réaménagement n° 1162	CDC	59 904,47	49 232,06	18,58	A	V	Livret A + 0.9	1,650	V	Livret A + 0.9	1,400	A-1	EUR	689,25	2 279,79
OFFICE PUBLIC DE L'HABITAT DE LA VILLE DE TROYES	2016	P	Ste Savine Ham - Réaménagement n° 1163	CDC	30 755,89	27 791,38	33,58	A	V	Livret A + 0.9	1,650	V	Livret A + 0.9	1,400	A-1	EUR	389,08	643,83
OFFICE PUBLIC DE L'HABITAT DE LA VILLE DE TROYES	2016	P	Hampigny Réaménagement n° 1158	CDC	13 486,69	11 083,94	18,50	A	V	Livret A + 0.9	1,650	V	Livret A + 0.9	1,400	A-1	EUR	155,18	513,27
OFFICE PUBLIC DE L'HABITAT DE LA VILLE DE TROYES	2016	P	Hampigny Réaménagement n° 1161	CDC	11 819,24	10 680,01	33,50	A	V	Livret A + 0.9	1,650	V	Livret A + 0.9	1,400	A-1	EUR	149,52	247,42

Désignation du bénéficiaire	Année de mobilisation et profil d'amortissement de l'emprunt (1)		Objet de l'emprunt garanti	Organisme prêteur ou chef de file	Montant initial	Capital restant dû au 01/01/N	Durée résiduelle	Périodicité des remboursements (2)	Taux initial			Taux à la date de vote du budget (6)			Catégorie d'emprunt (7)	Indices ou devises pouvant modifier l'emprunt	Annuité garantie au cours de l'exercice	
	Année	Profil							Taux (3)	Index (4)	Taux actuariel (5)	Taux (3)	Index (4)	Niveau de taux			En intérêts (8)	En capital
OFFICE PUBLIC DE L'HABITAT DE LA VILLE DE TROYES	2016	P	Mailly Réaménagement n° 1169	CDC	309 315,29	254 208,53	18,75	A	V	Livret A + 0.9	1,650	V	Livret A + 0.9	1,400	A-1	EUR	3 558,92	11 771,63
OFFICE PUBLIC DE L'HABITAT DE LA VILLE DE TROYES	2016	P	Mailly le Camp Réaménagement n° 1170	CDC	35 116,30	31 731,51	33,75	A	V	Livret A + 0.9	1,650	V	Livret A + 0.9	1,400	A-1	EUR	444,24	735,11
OFFICE PUBLIC DE L'HABITAT DE LA VILLE DE TROYES	2017	P	Semoine Réaménagement t n° 1176	CDC	74 092,07	63 602,55	19,25	A	V	Livret A + 0.9	1,650	V	Livret A + 0.9	1,400	A-1	EUR	890,44	2 777,73
OFFICE PUBLIC DE L'HABITAT DE LA VILLE DE TROYES	2017	P	Semoine Réaménagement n° 1197	CDC	10 764,95	9 939,50	34,25	A	V	Livret A + 0.9	1,650	V	Livret A + 0.9	1,400	A-1	EUR	139,15	222,01
OFFICE PUBLIC DE L'HABITAT DE LA VILLE DE TROYES	2017	P	Nogent / seine Réaménagement n° 1178	CDC	97 939,15	84 073,50	19,25	A	V	Livret A + 0.9	1,650	V	Livret A + 0.9	1,400	A-1	EUR	1 177,03	3 671,76
OFFICE PUBLIC DE L'HABITAT DE LA VILLE DE TROYES	2017	P	Nogent sur Seine Réaménagement n° 1177	CDC	51 014,43	47 102,68	34,25	A	V	Livret A + 0.9	1,650	V	Livret A + 0.9	1,400	A-1	EUR	659,44	1 052,11
OFFICE PUBLIC DE L'HABITAT DE LA VILLE DE TROYES	2017	P	Mussy Réaménagement n° 1194	CDC	65 497,03	28 334,77	20,08	A	V	Livret A + 0.9	1,650	V	Livret A + 0.9	1,400	A-1	EUR	396,69	1 170,00
OFFICE PUBLIC DE L'HABITAT DE LA VILLE DE TROYES	2017	P	Mussy Réaménagement n° 1193	CDC	9 367,31	4 336,59	35,08	A	V	Livret A + 0.9	1,650	V	Livret A + 0.9	1,400	A-1	EUR	60,71	93,47
OFFICE PUBLIC DE L'HABITAT DE LA VILLE DE TROYES	2017	P	Avant les marcilly Réaménagement n° 1195	CDC	72 547,08	62 769,32	20,17	A	V	Livret A + 0.9	1,650	V	Livret A + 0.9	1,400	A-1	EUR	878,77	2 591,86
OFFICE PUBLIC DE L'HABITAT DE LA VILLE DE TROYES	2017	P	Nogent Anc Clin Réaménagement n° 1202	CDC	62 345,49	53 942,68	20,17	A	V	Livret A + 0.9	1,650	V	Livret A + 0.9	1,400	A-1	EUR	755,20	2 227,39

Désignation du bénéficiaire	Année de mobilisation et profil d'amortissement de l'emprunt (1)		Objet de l'emprunt garanti	Organisme prêteur ou chef de file	Montant initial	Capital restant dû au 01/01/N	Durée résiduelle	Périodicité des remboursements (2)	Taux initial			Taux à la date de vote du budget (6)			Catégorie d'emprunt (7)	Indices ou devises pouvant modifier l'emprunt	Annuité garantie au cours de l'exercice	
	Année	Profil							Taux (3)	Index (4)	Taux actuariel (5)	Taux (3)	Index (4)	Niveau de taux			En intérêts (8)	En capital
OFFICE PUBLIC DE L'HABITAT DE LA VILLE DE TROYES	2017	P	Bar / Seine Bas cote Réaménagement n° 1206	CDC	259 487,20	224 514,01	20,17	A	V	Livret A + 0.9	1,650	V	Livret A + 0.9	1,400	A-1	EUR	3 143,20	9 270,58
OFFICE PUBLIC DE L'HABITAT DE LA VILLE DE TROYES	2017	P	Villemoyenne Réaménagement n° 1204	CDC	102 279,68	88 494,61	20,17	A	V	Livret A + 0.9	1,650	V	Livret A + 0.9	1,400	A-1	EUR	1 238,92	3 654,10
OFFICE PUBLIC DE L'HABITAT DE LA VILLE DE TROYES	2017	P	Villemoyenne Réaménagement n° 1205	CDC	31 548,33	29 210,07	35,17	A	V	Livret A + 0.9	1,650	V	Livret A + 0.9	1,400	A-1	EUR	408,94	629,58
OFFICE PUBLIC DE L'HABITAT DE LA VILLE DE TROYES	2017	P	Villiers le bois Réaménagement n° 1203	CDC	31 248,86	27 037,20	20,25	A	V	Livret A + 0.9	1,650	V	Livret A + 0.9	1,400	A-1	EUR	378,52	1 116,42
OFFICE PUBLIC DE L'HABITAT DE LA VILLE DE TROYES	2016	P	Ste Savine Réaménagement n° 1208	CDC	100 938,47	84 617,10	20,42	A	V	Livret A + 0.9	1,650	V	Livret A + 0.9	1,400	A-1	EUR	1 184,64	3 493,99
OFFICE PUBLIC DE L'HABITAT DE LA VILLE DE TROYES	2016	P	Ervy - Pasteur Réaménagement n° 1221	CDC	35 163,23	30 593,49	25,83	A	V	Livret A + 0.9	1,650	V	Livret A + 0.9	1,400	A-1	EUR	428,31	983,61
OFFICE PUBLIC DE L'HABITAT DE LA VILLE DE TROYES	2016	P	Bar / Seine Passion Réaménagement n° 1222	CDC	20 653,53	17 313,94	20,83	A	V	Livret A + 0.9	1,650	V	Livret A + 0.9	1,400	A-1	EUR	242,40	714,93
OFFICE PUBLIC DE L'HABITAT DE LA VILLE DE TROYES	2016	P	Grandville Réaménagement n° 1215	CDC	143 096,25	124 499,76	25,75	A	V	Livret A + 0.9	1,650	V	Livret A + 0.9	1,400	A-1	EUR	1 743,00	4 002,79
OFFICE PUBLIC DE L'HABITAT DE LA VILLE DE TROYES	2016	P	Grandville Réaménagement n° 1216	CDC	10 264,72	9 339,92	35,75	A	V	Livret A + 0.9	1,650	V	Livret A + 0.9	1,400	A-1	EUR	130,76	201,31
OFFICE PUBLIC DE L'HABITAT DE LA VILLE DE TROYES	2017	P	Bar / Seine Passion -Réaménagement n° 1223	CDC	46 796,09	43 485,08	36,00	A	V	Livret A + 0.9	1,650	V	Livret A + 0.9	1,400	A-1	EUR	608,79	905,07

Désignation du bénéficiaire	Année de mobilisation et profil d'amortissement de l'emprunt (1)		Objet de l'emprunt garanti	Organisme prêteur ou chef de file	Montant initial	Capital restant dû au 01/01/N	Durée résiduelle	Périodicité des remboursements (2)	Taux initial			Taux à la date de vote du budget (6)			Catégorie d'emprunt (7)	Indices ou devises pouvant modifier l'emprunt	Annuité garantie au cours de l'exercice	
	Année	Profil							Taux (3)	Index (4)	Taux actuariel (5)	Taux (3)	Index (4)	Niveau de taux			En intérêts (8)	En capital
OFFICE PUBLIC DE L'HABITAT DE LA VILLE DE TROYES	2016	P	Ervy - Réaménagement n° 1220	CDC	15 346,22	13 963,62	35,92	A	V	Livret A + 0.9	1,650	V	Livret A + 0.9	1,400	A-1	EUR	195,49	300,96
OFFICE PUBLIC DE L'HABITAT DE LA VILLE DE TROYES	2016	P	Romilly - Bld des Roses Réaménagement n° 1231	CDC	175 207,64	159 933,04	36,42	A	V	Livret A + 0.9	1,650	V	Livret A + 0.9	1,400	A-1	EUR	2 239,06	3 328,74
OFFICE PUBLIC DE L'HABITAT DE LA VILLE DE TROYES	2016	P	Romilly - Bld des Roses- Réaménagement n° 1230	CDC	12 253,42	9 831,52	16,42	A	V	Livret A + 0.9	1,650	V	Livret A + 0.9	1,400	A-1	EUR	137,64	516,26
OFFICE PUBLIC DE L'HABITAT DE LA VILLE DE TROYES	2016	P	ST André - Hugo Réaménagement n° 1284	CDC	185 221,26	150 496,84	17,50	A	V	Livret A + 0.9	1,650	V	Livret A + 0.9	1,400	A-1	EUR	2 106,96	7 409,75
OFFICE PUBLIC DE L'HABITAT DE LA VILLE DE TROYES	2016	P	St André - V Hugo Réaménagement n° 1285	CDC	51 550,53	47 199,36	37,50	A	V	Livret A + 0.9	1,650	V	Livret A + 0.9	1,400	A-1	EUR	660,79	949,33
OFFICE PUBLIC DE L'HABITAT DE LA VILLE DE TROYES	2016	P	Troyes - 136 Pédron Réaménagement n° 1290	CDC	57 811,85	46 973,56	17,58	A	V	Livret A + 0.9	1,650	V	Livret A + 0.9	1,400	A-1	EUR	657,63	2 312,76
OFFICE PUBLIC DE L'HABITAT DE LA VILLE DE TROYES	2016	P	Troyes - 136 Pédron - Réaménagement n° 1291	CDC	16 095,03	14 736,51	37,58	A	V	Livret A + 0.9	1,650	V	Livret A + 0.9	1,400	A-1	EUR	206,31	296,40
OFFICE PUBLIC DE L'HABITAT DE LA VILLE DE TROYES	2016	P	Vendeuvre - Capucine II Réaménagement n° 1299	CDC	45 437,75	36 919,29	17,58	A	V	Livret A + 0.9	1,650	V	Livret A + 0.9	1,400	A-1	EUR	516,87	1 817,73
OFFICE PUBLIC DE L'HABITAT DE LA VILLE DE TROYES	2016	P	Vendeuvre - Réaménagement n° 1300	CDC	11 173,76	10 230,63	37,58	A	V	Livret A + 0.9	1,650	V	Livret A + 0.9	1,400	A-1	EUR	143,23	205,77
OFFICE PUBLIC DE L'HABITAT DE LA VILLE DE TROYES	2016	P	St Lyé Réaménagement n° 1302	CDC	97 291,91	79 052,07	17,58	A	V	Livret A + 0.9	1,650	V	Livret A + 0.9	1,400	A-1	EUR	1 106,73	3 892,15

Désignation du bénéficiaire	Année de mobilisation et profil d'amortissement de l'emprunt (1)		Objet de l'emprunt garanti	Organisme prêteur ou chef de file	Montant initial	Capital restant dû au 01/01/N	Durée résiduelle	Périodicité des remboursements (2)	Taux initial			Taux à la date de vote du budget (6)			Catégorie d'emprunt (7)	Indices ou devises pouvant modifier l'emprunt	Annuité garantie au cours de l'exercice	
	Année	Profil							Taux (3)	Index (4)	Taux actuariel (5)	Taux (3)	Index (4)	Niveau de taux			En intérêts (8)	En capital
OFFICE PUBLIC DE L'HABITAT DE LA VILLE DE TROYES	2016	P	ST LYE Réaménagement emprunt n° 1303	CDC	36 115,70	33 067,33	37,58	A	V	Livret A + 0.9	1,650	V	Livret A + 0.9	1,400	A-1	EUR	462,94	665,09
OFFICE PUBLIC DE L'HABITAT DE LA VILLE DE TROYES	2016	P	BREVIANDES- A RIMBAUDRéaménagement n° 1359	CDC	37 581,34	30 885,96	18,50	A	V	Livret A + 0.9	1,650	V	Livret A + 0.9	1,400	A-1	EUR	432,40	1 430,24
OFFICE PUBLIC DE L'HABITAT DE LA VILLE DE TROYES	2016	P	BREVIANDES- A RIMBAUDRéaménagement n° 1360	CDC	15 001,27	13 774,72	38,50	A	V	Livret A + 0.9	1,650	V	Livret A + 0.9	1,400	A-1	EUR	192,85	267,92
OFFICE PUBLIC DE L'HABITAT DE LA VILLE DE TROYES	2016	P	BREVIANDES- A RIMBAUDRéaménagement n° 1361	CDC	17 214,51	14 147,62	18,50	A	V	Livret A + 0.9	1,650	V	Livret A + 0.9	1,400	A-1	EUR	198,07	655,14
OFFICE PUBLIC DE L'HABITAT DE LA VILLE DE TROYES	2016	P	PONT ste M - A - France Réaménagement n° 1356	CDC	84 304,06	69 284,68	18,50	A	V	Livret A + 0.9	1,650	V	Livret A + 0.9	1,400	A-1	EUR	969,99	3 208,37
OFFICE PUBLIC DE L'HABITAT DE LA VILLE DE TROYES	2016	P	PONT Ste M - A - France Réaménagement n° 1357	CDC	47 016,52	43 172,33	38,50	A	V	Livret A + 0.9	1,650	V	Livret A + 0.9	1,400	A-1	EUR	604,41	839,68
OFFICE PUBLIC DE L'HABITAT DE LA VILLE DE TROYES	2016	P	PONT Ste M - A - France Réaménagement n° 1358	CDC	87 347,53	71 785,94	18,50	A	V	Livret A + 0.9	1,650	V	Livret A + 0.9	1,400	A-1	EUR	1 005,00	3 324,19
OFFICE PUBLIC DE L'HABITAT DE LA VILLE DE TROYES	2016	P	29-31 Cumines (2logts) - Réaménagement n° 1406	CDC	7 521,58	6 925,56	39,75	A	V	Livret A + 0.9	1,650	V	Livret A + 0.9	1,400	A-1	EUR	96,96	130,34
OFFICE PUBLIC DE L'HABITAT DE LA VILLE DE TROYES	2016	P	29-31 Cumines (2logts) -Réaménagement n° 1407	CDC	11 352,29	10 089,85	29,75	A	V	Livret A + 0.9	1,650	V	Livret A + 0.9	1,400	A-1	EUR	141,26	272,94
OFFICE PUBLIC DE L'HABITAT DE LA VILLE DE TROYES	2016	P	29-31 Cumines (2logts) - Réaménagement n° 1405	CDC	14 318,82	12 726,48	29,75	A	V	Livret A + 0.9	1,650	V	Livret A + 0.9	1,400	A-1	EUR	178,17	344,27

Désignation du bénéficiaire	Année de mobilisation et profil d'amortissement de l'emprunt (1)		Objet de l'emprunt garanti	Organisme prêteur ou chef de file	Montant initial	Capital restant dû au 01/01/N	Durée résiduelle	Périodicité des remboursements (2)	Taux initial			Taux à la date de vote du budget (6)			Catégorie d'emprunt (7)	Indices ou devises pouvant modifier l'emprunt	Annuité garantie au cours de l'exercice	
	Année	Profil							Taux (3)	Index (4)	Taux actuariel (5)	Taux (3)	Index (4)	Niveau de taux			En intérêts (8)	En capital
OFFICE PUBLIC DE L'HABITAT DE LA VILLE DE TROYES	2016	P	Riviere / Corps 25 Jaures - Réaménagement n° 1408	CDC	49 388,80	43 896,46	29,75	A	V	Livret A + 0.9	1,650	V	Livret A + 0.9	1,400	A-1	EUR	614,55	1 187,46
OFFICE PUBLIC DE L'HABITAT DE LA VILLE DE TROYES	2016	P	Riviere / Corps 25 Jaures - Réaménagement n° 1409	CDC	32 086,23	29 543,68	39,75	A	V	Livret A + 0.9	1,650	V	Livret A + 0.9	1,400	A-1	EUR	413,61	556,01
OFFICE PUBLIC DE L'HABITAT DE LA VILLE DE TROYES	2016	P	Riviere / Corps 25 Jaures - Réaménagement n° 1410	CDC	67 130,82	59 665,45	29,75	A	V	Livret A + 0.9	1,650	V	Livret A + 0.9	1,400	A-1	EUR	835,32	1 614,03
OFFICE PUBLIC DE L'HABITAT DE LA VILLE DE TROYES	2016	P	29-31 Cumines (4logts) - Réaménagement n° 1411	CDC	17 068,67	15 170,53	29,75	A	V	Livret A + 0.9	1,650	V	Livret A + 0.9	1,400	A-1	EUR	212,39	410,38
OFFICE PUBLIC DE L'HABITAT DE LA VILLE DE TROYES	2016	P	29-31 Cumines (4logts) Réaménagement n° 1413	CDC	23 031,28	21 206,26	39,75	A	V	Livret A + 0.9	1,650	V	Livret A + 0.9	1,400	A-1	EUR	296,89	399,10
OFFICE PUBLIC DE L'HABITAT DE LA VILLE DE TROYES	2016	P	29-31 Cumines (4logts) Réaménagement n° 1412	CDC	31 905,18	28 357,13	29,75	A	V	Livret A + 0.9	1,650	V	Livret A + 0.9	1,400	A-1	EUR	397,00	767,10
OFFICE PUBLIC DE L'HABITAT DE LA VILLE DE TROYES	2016	P	Ste Savine 6 logts Réaménagement emprunt n° 1416	CDC	37 365,02	33 209,79	29,75	A	V	Livret A + 0.9	1,650	V	Livret A + 0.9	1,400	A-1	EUR	464,94	898,37
OFFICE PUBLIC DE L'HABITAT DE LA VILLE DE TROYES	2016	P	STE SAVINERéaménagement emprunt n° 1418	CDC	26 360,13	24 271,32	39,75	A	V	Livret A + 0.9	1,650	V	Livret A + 0.9	1,400	A-1	EUR	339,80	456,79
OFFICE PUBLIC DE L'HABITAT DE LA VILLE DE TROYES	2016	P	Ste Savine Réaménagement emprunt n° 1417	CDC	47 962,33	42 628,61	29,75	A	V	Livret A + 0.9	1,650	V	Livret A + 0.9	1,400	A-1	EUR	596,80	1 153,16
OFFICE PUBLIC DE L'HABITAT DE LA VILLE DE TROYES	2016	P	Lusigny AA - Réaménagement emprunt n° 1394	CDC	28 254,86	25 112,74	29,83	A	V	Livret A + 0.9	1,650	V	Livret A + 0.9	1,400	A-1	EUR	351,58	679,33

Désignation du bénéficiaire	Année de mobilisation et profil d'amortissement de l'emprunt (1)		Objet de l'emprunt garanti	Organisme prêteur ou chef de file	Montant initial	Capital restant dû au 01/01/N	Durée résiduelle	Périodicité des remboursements (2)	Taux initial			Taux à la date de vote du budget (6)			Catégorie d'emprunt (7)	Indices ou devises pouvant modifier l'emprunt	Annuité garantie au cours de l'exercice	
	Année	Profil							Taux (3)	Index (4)	Taux actuariel (5)	Taux (3)	Index (4)	Niveau de taux			En intérêts (8)	En capital
OFFICE PUBLIC DE L'HABITAT DE LA VILLE DE TROYES	2016	P	Lusigny 1 AA - Réaménagement n° 1395	CDC	7 245,34	6 671,20	39,83	A	V	Livret A + 0.9	1,650	V	Livret A + 0.9	1,400	A-1	EUR	93,40	125,55
OFFICE PUBLIC DE L'HABITAT DE LA VILLE DE TROYES	2016	P	Lusigny 5 LOGTS Réaménagement emprunt n° 1419	CDC	30 836,21	27 407,03	29,75	A	V	Livret A + 0.9	1,650	V	Livret A + 0.9	1,400	A-1	EUR	383,70	741,40
OFFICE PUBLIC DE L'HABITAT DE LA VILLE DE TROYES	2016	P	Lusigny 5 logts Réaménagement n° 1420	CDC	47 640,00	43 864,95	39,75	A	V	Livret A + 0.9	1,650	V	Livret A + 0.9	1,400	A-1	EUR	614,11	825,54
OFFICE PUBLIC DE L'HABITAT DE LA VILLE DE TROYES	2016	P	Lusigny - 5 logts Réaménagement emprunt n° 1421	CDC	62 753,20	52 110,68	19,75	A	V	Livret A + 0.9	1,650	V	Livret A + 0.9	1,400	A-1	EUR	729,55	2 275,84
OFFICE PUBLIC DE L'HABITAT DE LA VILLE DE TROYES	2014	P	CLEREY-2 PLAI- rue du Pont-de la Gare	CDC	26 075,60	21 962,91	32,17	A	V	Livret A + (-0.2)	1,050	V	Livret A + (-0.2)	0,300	A-1	EUR	65,89	634,14
OFFICE PUBLIC DE L'HABITAT DE LA VILLE DE TROYES	2014	P	CLEREY-2 PLAI FONCIER - rue du Pont- de la Gare	CDC	8 192,60	7 191,40	42,17	A	V	Livret A + (-0.2)	1,050	V	Livret A + (-0.2)	0,300	A-1	EUR	21,57	156,94
OFFICE PUBLIC DE L'HABITAT DE LA VILLE DE TROYES	2014	P	Estissac- 6 PLAI- Rue Eugénie Geoffroy	CDC	60 238,40	50 737,50	32,33	A	V	Livret A + (-0.2)	1,050	V	Livret A + (-0.2)	0,300	A-1	EUR	152,21	1 464,95
OFFICE PUBLIC DE L'HABITAT DE LA VILLE DE TROYES	2014	P	Estissac- 6 AA FONCIER PLAI- Rue E Geoffroy	CDC	13 461,60	11 816,48	42,33	A	V	Livret A + (-0.2)	1,050	V	Livret A + (-0.2)	0,300	A-1	EUR	35,45	257,87
OFFICE PUBLIC DE L'HABITAT DE LA VILLE DE TROYES	2014	P	ST Julien les Villas - 8 PLUS- rue des Vannes	CDC	144 866,60	125 017,05	32,17	A	V	Livret A + 0.6	1,850	V	Livret A + 0.6	1,100	A-1	EUR	1 375,19	3 162,88
OFFICE PUBLIC DE L'HABITAT DE LA VILLE DE TROYES	2014	P	ST Julien les Villas - 8 PLUS FON- rue des Vannes	CDC	47 220,40	42 429,62	42,17	A	V	Livret A + 0.6	1,850	V	Livret A + 0.6	1,100	A-1	EUR	466,73	777,02

Désignation du bénéficiaire	Année de mobilisation et profil d'amortissement de l'emprunt (1)		Objet de l'emprunt garanti	Organisme prêteur ou chef de file	Montant initial	Capital restant dû au 01/01/N	Durée résiduelle	Périodicité des remboursements (2)	Taux initial			Taux à la date de vote du budget (6)			Catégorie d'emprunt (7)	Indices ou devises pouvant modifier l'emprunt	Annuité garantie au cours de l'exercice	
	Année	Profil							Taux (3)	Index (4)	Taux actuariel (5)	Taux (3)	Index (4)	Niveau de taux			En intérêts (8)	En capital
OFFICE PUBLIC DE L'HABITAT DE LA VILLE DE TROYES	2014	P	Pont ste Marie - 16 PLUS- Barbusse I	CDC	243 984,20	210 553,61	32,17	A	V	Livret A + 0.6	1,850	V	Livret A + 0.6	1,100	A-1	EUR	2 316,09	5 326,92
OFFICE PUBLIC DE L'HABITAT DE LA VILLE DE TROYES	2014	P	Pont ste Marie - 16 PLUS FONCIER- Barbusse I	CDC	69 268,80	62 241,08	42,17	A	V	Livret A + 0.6	1,850	V	Livret A + 0.6	1,100	A-1	EUR	684,65	1 139,83
OFFICE PUBLIC DE L'HABITAT DE LA VILLE DE TROYES	2014	P	ST Julien les Villas - 3 PLAI FON- rue des Vannes	CDC	15 880,00	13 939,34	42,17	A	V	Livret A + (-0.2)	1,050	V	Livret A + (-0.2)	0,300	A-1	EUR	41,82	304,20
OFFICE PUBLIC DE L'HABITAT DE LA VILLE DE TROYES	2014	P	ST Julien les Villas - 3 PLAI- rue des Vannes	CDC	44 994,00	37 897,46	32,17	A	V	Livret A + (-0.2)	1,050	V	Livret A + (-0.2)	0,300	A-1	EUR	113,69	1 094,22
OFFICE PUBLIC DE L'HABITAT DE LA VILLE DE TROYES	2014	P	Pont ste Marie - 8 PLAI- Barbusse I	CDC	104 381,60	87 918,35	32,17	A	V	Livret A + (-0.2)	1,050	V	Livret A + (-0.2)	0,300	A-1	EUR	263,76	2 538,48
OFFICE PUBLIC DE L'HABITAT DE LA VILLE DE TROYES	2014	P	Pont ste Marie - 8 PLAI FONCIER- Barbusse I	CDC	31 533,00	27 679,41	42,17	A	V	Livret A + (-0.2)	1,050	V	Livret A + (-0.2)	0,300	A-1	EUR	83,04	604,04
OFFICE PUBLIC DE L'HABITAT DE LA VILLE DE TROYES	2014	P	ST André les Vergers - 7 PLUS- rue du lavoir	CDC	129 242,40	111 533,67	32,17	A	V	Livret A + 0.6	1,850	V	Livret A + 0.6	1,100	A-1	EUR	1 226,87	2 821,76
OFFICE PUBLIC DE L'HABITAT DE LA VILLE DE TROYES	2014	P	ST André les Vergers - 7 PLUS FONC- rue du lavoir	CDC	44 996,00	40 430,89	42,17	A	V	Livret A + 0.6	1,850	V	Livret A + 0.6	1,100	A-1	EUR	444,74	740,42
OFFICE PUBLIC DE L'HABITAT DE LA VILLE DE TROYES	2014	P	CRENEY - 11 PLUS FONCIER - 1 RUE DE LA REPUBLIQUE	CDC	64 464,40	57 924,11	42,17	A	V	Livret A + 0.6	1,850	V	Livret A + 0.6	1,100	A-1	EUR	637,17	1 060,77
OFFICE PUBLIC DE L'HABITAT DE LA VILLE DE TROYES	2014	P	CRENEY - 11 PLUS - 1 RUE DE LA REPUBLIQUE	CDC	206 394,60	178 114,52	32,17	A	V	Livret A + 0.6	1,850	V	Livret A + 0.6	1,100	A-1	EUR	1 959,26	4 506,23

Désignation du bénéficiaire	Année de mobilisation et profil d'amortissement de l'emprunt (1)		Objet de l'emprunt garanti	Organisme prêteur ou chef de file	Montant initial	Capital restant dû au 01/01/N	Durée résiduelle	Périodicité des remboursements (2)	Taux initial			Taux à la date de vote du budget (6)			Catégorie d'emprunt (7)	Indices ou devises pouvant modifier l'emprunt	Annuité garantie au cours de l'exercice	
	Année	Profil							Taux (3)	Index (4)	Taux actuariel (5)	Taux (3)	Index (4)	Niveau de taux			En intérêts (8)	En capital
OFFICE PUBLIC DE L'HABITAT DE LA VILLE DE TROYES	2014	P	8-10 champagne= ECO PRET	CDC	48 000,00	35 239,64	17,58	A	V	Livret A + (-0.25)	1,000	V	Livret A + (-0.25)	0,250	A-1	EUR	176,20	1 875,87
OFFICE PUBLIC DE L'HABITAT DE LA VILLE DE TROYES	2014	P	8-10 champagne=	CDC	4 200,00	2 859,22	12,58	A	V	Livret A + 0.6	1,850	V	Livret A + 0.6	1,100	A-1	EUR	31,45	205,79
OFFICE PUBLIC DE L'HABITAT DE LA VILLE DE TROYES	2014	P	Pont ste Marie - 11 PLAII ANRU - rue St Exupéry	CDC	152 941,60	128 819,38	32,17	A	V	Livret A + (-0.2)	1,050	V	Livret A + (-0.2)	0,300	A-1	EUR	386,46	3 719,42
OFFICE PUBLIC DE L'HABITAT DE LA VILLE DE TROYES	2014	P	Pont ste Marie - 11 PLAII ANRU F rue St Exupéry	CDC	49 094,80	43 095,01	42,17	A	V	Livret A + (-0.2)	1,050	V	Livret A + (-0.2)	0,300	A-1	EUR	129,29	940,46
OFFICE PUBLIC DE L'HABITAT DE LA VILLE DE TROYES	2014	P	Pont ste Marie- 39 PLUS FONC ANRU rue St Exupéry	CDC	183 861,60	165 207,78	42,17	A	V	Livret A + 0.6	1,850	V	Livret A + 0.6	1,100	A-1	EUR	1 817,29	3 025,47
OFFICE PUBLIC DE L'HABITAT DE LA VILLE DE TROYES	2014	P	Pont ste Marie - 39 PLUS ANRU rue St Exupéry	CDC	572 770,80	494 290,03	32,17	A	V	Livret A + 0.6	1,850	V	Livret A + 0.6	1,100	A-1	EUR	5 437,19	12 505,35
OFFICE PUBLIC DE L'HABITAT DE LA VILLE DE TROYES	2014	P	Troyes- 12 rue Ancien Stade- 16 PLAII Pension fami	CDC	33 589,40	28 291,62	32,42	A	V	Livret A + (-0.2)	1,050	V	Livret A + (-0.2)	0,300	A-1	EUR	84,87	816,87
OFFICE PUBLIC DE L'HABITAT DE LA VILLE DE TROYES	2014	P	Troyes- 12 rue Ancien Stade- 16 PLAII Pension fami	CDC	11 196,40	9 828,11	42,42	A	V	Livret A + (-0.2)	1,050	V	Livret A + (-0.2)	0,300	A-1	EUR	29,48	214,48
OFFICE PUBLIC DE L'HABITAT DE LA VILLE DE TROYES	2014	P	Troyes - 13 Quenedey 1 PLAII FONCIER	CDC	9 873,20	8 666,61	42,42	A	V	Livret A + (-0.2)	1,050	V	Livret A + (-0.2)	0,300	A-1	EUR	26,00	189,13
OFFICE PUBLIC DE L'HABITAT DE LA VILLE DE TROYES	2014	P	Troyes - 13 Quenedey 1 PLAII	CDC	26 366,40	22 173,04	32,42	A	V	Livret A + (-0.2)	1,050	V	Livret A + (-0.2)	0,300	A-1	EUR	66,52	640,20

Désignation du bénéficiaire	Année de mobilisation et profil d'amortissement de l'emprunt (1)		Objet de l'emprunt garanti	Organisme prêteur ou chef de file	Montant initial	Capital restant dû au 01/01/N	Durée résiduelle	Périodicité des remboursements (2)	Taux initial			Taux à la date de vote du budget (6)			Catégorie d'emprunt (7)	Indices ou devises pouvant modifier l'emprunt	Annuité garantie au cours de l'exercice	
	Année	Profil							Taux (3)	Index (4)	Taux actuariel (5)	Taux (3)	Index (4)	Niveau de taux			En intérêts (8)	En capital
OFFICE PUBLIC DE L'HABITAT DE LA VILLE DE TROYES	2014	P	Bréviandes- 6 PLUS- Petit Villepart	CDC	115 610,80	99 769,87	32,42	A	V	Livret A + 0.6	1,850	V	Livret A + 0.6	1,100	A-1	EUR	1 097,47	2 524,14
OFFICE PUBLIC DE L'HABITAT DE LA VILLE DE TROYES	2014	P	Bréviandes- 6 PLUS FONCIER - Petit Villepart	CDC	32 408,40	29 120,38	42,42	A	V	Livret A + 0.6	1,850	V	Livret A + 0.6	1,100	A-1	EUR	320,32	533,29
OFFICE PUBLIC DE L'HABITAT DE LA VILLE DE TROYES	2014	P	Bréviandes- 2 PLAI- Petit Villepart	CDC	40 290,80	33 936,07	32,42	A	V	Livret A + (-0.2)	1,050	V	Livret A + (-0.2)	0,300	A-1	EUR	101,81	979,84
OFFICE PUBLIC DE L'HABITAT DE LA VILLE DE TROYES	2014	P	Bréviandes- 2 PLAI FONCIER- Petit Villepart	CDC	11 945,00	10 485,22	42,42	A	V	Livret A + (-0.2)	1,050	V	Livret A + (-0.2)	0,300	A-1	EUR	31,46	228,82
OFFICE PUBLIC DE L'HABITAT DE LA VILLE DE TROYES	2014	P	Pont ste Marie - 3 PLAI FON- Barbusse II	CDC	11 810,20	10 366,90	42,42	A	V	Livret A + (-0.2)	1,050	V	Livret A + (-0.2)	0,300	A-1	EUR	31,10	226,24
OFFICE PUBLIC DE L'HABITAT DE LA VILLE DE TROYES	2014	P	Pont ste Marie - 3 PLAI - Barbusse II	CDC	41 089,80	34 609,05	32,42	A	V	Livret A + (-0.2)	1,050	V	Livret A + (-0.2)	0,300	A-1	EUR	103,83	999,27
OFFICE PUBLIC DE L'HABITAT DE LA VILLE DE TROYES	2014	P	Pont ste Marie - 5 PLUS- Barbusse II	CDC	76 333,40	65 874,23	32,50	A	V	Livret A + 0.6	1,850	V	Livret A + 0.6	1,100	A-1	EUR	724,62	1 666,59
OFFICE PUBLIC DE L'HABITAT DE LA VILLE DE TROYES	2014	P	Pont ste Marie - 5 PLUS FONCIER- Barbusse II	CDC	22 445,60	20 168,36	42,50	A	V	Livret A + 0.6	1,850	V	Livret A + 0.6	1,100	A-1	EUR	221,85	369,35
OFFICE PUBLIC DE L'HABITAT DE LA VILLE DE TROYES	2014	P	Pont ste Marie - 7 PLAI FON- N Hautelin	CDC	25 676,40	22 538,53	42,50	A	V	Livret A + (-0.2)	1,050	V	Livret A + (-0.2)	0,300	A-1	EUR	67,62	491,86
OFFICE PUBLIC DE L'HABITAT DE LA VILLE DE TROYES	2014	P	Pont ste Marie - 7 PLAI - N HAUTELIN	CDC	80 026,80	67 404,83	32,50	A	V	Livret A + (-0.2)	1,050	V	Livret A + (-0.2)	0,300	A-1	EUR	202,21	1 946,19

Désignation du bénéficiaire	Année de mobilisation et profil d'amortissement de l'emprunt (1)		Objet de l'emprunt garanti	Organisme prêteur ou chef de file	Montant initial	Capital restant dû au 01/01/N	Durée résiduelle	Périodicité des remboursements (2)	Taux initial			Taux à la date de vote du budget (6)			Catégorie d'emprunt (7)	Indices ou devises pouvant modifier l'emprunt	Annuité garantie au cours de l'exercice	
	Année	Profil							Taux (3)	Index (4)	Taux actuariel (5)	Taux (3)	Index (4)	Niveau de taux			En intérêts (8)	En capital
OFFICE PUBLIC DE L'HABITAT DE LA VILLE DE TROYES	2014	P	Pont ste Marie - 13 PLUS FONCIER- N HAUTELIN	CDC	58 028,40	52 141,08	42,50	A	V	Livret A + 0.6	1,850	V	Livret A + 0.6	1,100	A-1	EUR	573,55	954,87
OFFICE PUBLIC DE L'HABITAT DE LA VILLE DE TROYES	2014	P	Pont ste Marie - 13 PLUS- N Hautelin	CDC	163 379,20	140 993,07	32,50	A	V	Livret A + 0.6	1,850	V	Livret A + 0.6	1,100	A-1	EUR	1 550,92	3 567,07
OFFICE PUBLIC DE L'HABITAT DE LA VILLE DE TROYES	2015	P	Pont ste Marie - 11 PLAII - ST EXUPERY II	CDC	133 182,00	115 149,14	33,00	A	V	Livret A + (-0.2)	0,800	V	Livret A + (-0.2)	0,300	A-1	EUR	345,45	3 222,02
OFFICE PUBLIC DE L'HABITAT DE LA VILLE DE TROYES	2015	P	Pont ste Marie - 11 PLAII FON-ST EXUPERY II	CDC	43 779,20	39 180,47	43,00	A	V	Livret A + (-0.2)	0,800	V	Livret A + (-0.2)	0,300	A-1	EUR	117,54	834,32
OFFICE PUBLIC DE L'HABITAT DE LA VILLE DE TROYES	2015	P	CN - Quartier Massenet 8 PLUS F - 10600	CDC	39 889,60	36 424,90	43,00	A	V	Livret A + 0.6	1,600	V	Livret A + 0.6	1,100	A-1	EUR	400,67	648,06
OFFICE PUBLIC DE L'HABITAT DE LA VILLE DE TROYES	2015	P	CN- Quartier Massente 8 PLUS - 10600	CDC	160 124,80	141 365,34	33,00	A	V	Livret A + 0.6	1,600	V	Livret A + 0.6	1,100	A-1	EUR	1 555,02	3 451,21
OFFICE PUBLIC DE L'HABITAT DE LA VILLE DE TROYES	2015	P	CN- Quartier Massenet 8 PLAII -10600	CDC	155 601,20	134 532,78	33,00	A	V	Livret A + (-0.2)	0,800	V	Livret A + (-0.2)	0,300	A-1	EUR	403,60	3 764,40
OFFICE PUBLIC DE L'HABITAT DE LA VILLE DE TROYES	2015	P	CN- Quartier Massenet 8 PLAII F -10600	CDC	37 042,00	33 150,97	43,00	A	V	Livret A + (-0.2)	0,800	V	Livret A + (-0.2)	0,300	A-1	EUR	99,45	705,93
OFFICE PUBLIC DE L'HABITAT DE LA VILLE DE TROYES	2015	P	Pont ste Marie - 2 PLAII - ST EXUPERY I	CDC	21 224,40	18 350,62	33,00	A	V	Livret A + (-0.2)	0,800	V	Livret A + (-0.2)	0,300	A-1	EUR	55,05	513,47
OFFICE PUBLIC DE L'HABITAT DE LA VILLE DE TROYES	2015	P	Pont ste Marie - 2 PLAII FON-ST EXUPERY I	CDC	7 583,60	6 786,99	43,00	A	V	Livret A + (-0.2)	0,800	V	Livret A + (-0.2)	0,300	A-1	EUR	20,36	144,52

Désignation du bénéficiaire	Année de mobilisation et profil d'amortissement de l'emprunt (1)		Objet de l'emprunt garanti	Organisme prêteur ou chef de file	Montant initial	Capital restant dû au 01/01/N	Durée résiduelle	Périodicité des remboursements (2)	Taux initial			Taux à la date de vote du budget (6)			Catégorie d'emprunt (7)	Indices ou devises pouvant modifier l'emprunt	Annuité garantie au cours de l'exercice	
	Année	Profil							Taux (3)	Index (4)	Taux actuariel (5)	Taux (3)	Index (4)	Niveau de taux			En intérêts (8)	En capital
OFFICE PUBLIC DE L'HABITAT DE LA VILLE DE TROYES	2015	P	Pont ste Marie - 5 PLUS F- ST EXUPERY II	CDC	22 394,00	20 448,92	43,00	A	V	Livret A + 0.6	1,600	V	Livret A + 0.6	1,100	A-1	EUR	224,94	363,82
OFFICE PUBLIC DE L'HABITAT DE LA VILLE DE TROYES	2015	P	Pont ste Marie - 5 PLUS- ST EXUPERY II	CDC	66 762,40	58 940,83	33,00	A	V	Livret A + 0.6	1,600	V	Livret A + 0.6	1,100	A-1	EUR	648,35	1 438,95
OFFICE PUBLIC DE L'HABITAT DE LA VILLE DE TROYES	2015	P	CN JJ AURES 7 PLUS- PONT STE MARIE	CDC	33 662,80	30 707,79	43,17	A	V	Livret A + 0.6	1,600	V	Livret A + 0.6	1,100	A-1	EUR	337,79	546,34
OFFICE PUBLIC DE L'HABITAT DE LA VILLE DE TROYES	2015	P	CN JJ AURES 7 PLUS- PONT STE MARIE	CDC	72 060,20	63 550,38	33,17	A	V	Livret A + 0.6	1,600	V	Livret A + 0.6	1,100	A-1	EUR	699,05	1 551,48
OFFICE PUBLIC DE L'HABITAT DE LA VILLE DE TROYES	2015	P	VEFA JAFFIOL 13 PLUS FONCIER	CDC	57 965,40	52 877,05	43,17	A	V	Livret A + 0.6	1,600	V	Livret A + 0.6	1,100	A-1	EUR	581,65	940,77
OFFICE PUBLIC DE L'HABITAT DE LA VILLE DE TROYES	2015	P	VEFA JAFFIOL 13 PLUS	CDC	168 099,60	148 248,18	33,17	A	V	Livret A + 0.6	1,600	V	Livret A + 0.6	1,100	A-1	EUR	1 630,73	3 619,24
OFFICE PUBLIC DE L'HABITAT DE LA VILLE DE TROYES	2015	P	VEFA JARGONDIS 7 PLUS FONCIER	CDC	41 445,00	37 806,85	43,17	A	V	Livret A + 0.6	1,600	V	Livret A + 0.6	1,100	A-1	EUR	415,88	672,64
OFFICE PUBLIC DE L'HABITAT DE LA VILLE DE TROYES	2015	P	VEFA JARGONDIS 7 PLUS	CDC	115 334,80	101 714,54	33,17	A	V	Livret A + 0.6	1,600	V	Livret A + 0.6	1,100	A-1	EUR	1 118,86	2 483,20
OFFICE PUBLIC DE L'HABITAT DE LA VILLE DE TROYES	2015	P	REHA 11-13 Mulsan	CDC	105 400,00	43 593,02	18,42	A	V	Livret A + 0.6	1,600	V	Livret A + 0.6	1,100	A-1	EUR	479,52	2 075,50
OFFICE PUBLIC DE L'HABITAT DE LA VILLE DE TROYES	2015	P	100 logts reha 18- 28 niel = ECO PRET 25	CDC	240 000,00	184 874,29	18,75	A	V	Livret A + (-0.25)	0,500	V	Livret A + (-0.25)	0,250	A-1	EUR	462,19	9 513,12

Désignation du bénéficiaire	Année de mobilisation et profil d'amortissement de l'emprunt (1)		Objet de l'emprunt garanti	Organisme prêteur ou chef de file	Montant initial	Capital restant dû au 01/01/N	Durée résiduelle	Périodicité des remboursements (2)	Taux initial			Taux à la date de vote du budget (6)			Catégorie d'emprunt (7)	Indices ou devises pouvant modifier l'emprunt	Annuité garantie au cours de l'exercice	
	Année	Profil							Taux (3)	Index (4)	Taux actuariel (5)	Taux (3)	Index (4)	Niveau de taux			En intérêts (8)	En capital
OFFICE PUBLIC DE L'HABITAT DE LA VILLE DE TROYES	2015	P	REHA 100 logts 18-28 Niel	CDC	67 600,00	20 254,33	18,75	A	V	Livret A + 0.6	1,350	V	Livret A + 0.6	1,100	A-1	EUR	222,80	964,33
OFFICE PUBLIC DE L'HABITAT DE LA VILLE DE TROYES	2015	P	VEFA 35 PLUS A Gal Leclerc STE SAVINE	CDC	492 011,40	433 475,82	33,75	A	V	Livret A + 0.6	1,350	V	Livret A + 0.6	1,100	A-1	EUR	4 768,23	10 582,62
OFFICE PUBLIC DE L'HABITAT DE LA VILLE DE TROYES	2015	P	VEFA 35 PLUS A Gal Leclerc STE SAVINE	CDC	173 007,60	157 672,36	43,75	A	V	Livret A + 0.6	1,350	V	Livret A + 0.6	1,100	A-1	EUR	1 734,40	2 805,24
OFFICE PUBLIC DE L'HABITAT DE LA VILLE DE TROYES	2015	P	REHA 6 CHAMPAGNE	CDC	114 000,00	89 916,21	18,83	A	V	Livret A + 0.6	1,350	V	Livret A + 0.6	1,100	A-1	EUR	989,08	4 280,99
OFFICE PUBLIC DE L'HABITAT DE LA VILLE DE TROYES	2015	P	CN 5 PLUS foncier rue A Jamyn à Troyes	CDC	24 455,20	22 287,52	43,67	A	V	Livret A + 0.6	1,350	V	Livret A + 0.6	1,100	A-1	EUR	245,16	396,53
OFFICE PUBLIC DE L'HABITAT DE LA VILLE DE TROYES	2015	P	CN 5 PLUS rue A Jamyn à Troyes	CDC	72 524,60	63 896,21	33,67	A	V	Livret A + 0.6	1,350	V	Livret A + 0.6	1,100	A-1	EUR	702,86	1 559,92
OFFICE PUBLIC DE L'HABITAT DE LA VILLE DE TROYES	2015	P	Troyes - CN 5 PLAI A Jamyn	CDC	70 990,60	61 236,48	33,67	A	V	Livret A + (-0.2)	0,550	V	Livret A + (-0.2)	0,300	A-1	EUR	183,71	1 713,48
OFFICE PUBLIC DE L'HABITAT DE LA VILLE DE TROYES	2015	P	Troyes - CN 5 PLAI FONCIER A Jamyn	CDC	23 095,00	20 622,13	43,67	A	V	Livret A + (-0.2)	0,550	V	Livret A + (-0.2)	0,300	A-1	EUR	61,87	439,13
OFFICE PUBLIC DE L'HABITAT DE LA VILLE DE TROYES	2015	P	CN 3 PLAI 63 Grand Veon	CDC	39 801,20	34 332,51	33,83	A	V	Livret A + (-0.2)	0,550	V	Livret A + (-0.2)	0,300	A-1	EUR	103,00	960,67
OFFICE PUBLIC DE L'HABITAT DE LA VILLE DE TROYES	2015	P	CN 3 PLUS 63 Grand Veon PLAI Foncier	CDC	10 222,80	9 128,21	43,83	A	V	Livret A + (-0.2)	0,550	V	Livret A + (-0.2)	0,300	A-1	EUR	27,38	194,38

Désignation du bénéficiaire	Année de mobilisation et profil d'amortissement de l'emprunt (1)		Objet de l'emprunt garanti	Organisme prêteur ou chef de file	Montant initial	Capital restant dû au 01/01/N	Durée résiduelle	Périodicité des remboursements (2)	Taux initial			Taux à la date de vote du budget (6)			Catégorie d'emprunt (7)	Indices ou devises pouvant modifier l'emprunt	Annuité garantie au cours de l'exercice	
	Année	Profil							Taux (3)	Index (4)	Taux actuariel (5)	Taux (3)	Index (4)	Niveau de taux			En intérêts (8)	En capital
OFFICE PUBLIC DE L'HABITAT DE LA VILLE DE TROYES	2015	P	Ste Savine - 15 PLAI 20-22 Gal Leclerc	CDC	197 089,60	170 009,46	33,67	A	V	Livret A + (-0.2)	0,550	V	Livret A + (-0.2)	0,300	A-1	EUR	510,03	4 757,09
OFFICE PUBLIC DE L'HABITAT DE LA VILLE DE TROYES	2015	P	Ste Savine - 15 PLAI Foncier 20-22 Gal Leclerc	CDC	66 768,40	59 619,26	43,67	A	V	Livret A + (-0.2)	0,550	V	Livret A + (-0.2)	0,300	A-1	EUR	178,86	1 269,55
OFFICE PUBLIC DE L'HABITAT DE LA VILLE DE TROYES	2015	P	VEFA 6 PLUS rue de la Paix à Troyes (ex Vachette)	CDC	69 337,00	61 087,84	33,67	A	V	Livret A + 0.6	1,350	V	Livret A + 0.6	1,100	A-1	EUR	671,97	1 491,36
OFFICE PUBLIC DE L'HABITAT DE LA VILLE DE TROYES	2015	P	VEFA 6 PLUS F rue de la Paix Troyes (ex Vachette)	CDC	20 711,00	18 875,19	43,67	A	V	Livret A + 0.6	1,350	V	Livret A + 0.6	1,100	A-1	EUR	207,63	335,82
OFFICE PUBLIC DE L'HABITAT DE LA VILLE DE TROYES	2015	P	REHA 100 logts beau toquat	CDC	11 600,00	2 879,27	18,67	A	V	Livret A + 0.6	1,350	V	Livret A + 0.6	1,100	A-1	EUR	31,67	137,08
OFFICE PUBLIC DE L'HABITAT DE LA VILLE DE TROYES	2015	P	REHA 30 logts 30-34 Niel	CDC	45 000,00	35 493,24	18,75	A	V	Livret A + 0.6	1,350	V	Livret A + 0.6	1,100	A-1	EUR	390,43	1 689,87
OFFICE PUBLIC DE L'HABITAT DE LA VILLE DE TROYES	2015	P	30 logts reha 30- 34 niel = ECO PRET 25	CDC	72 000,00	55 462,29	18,75	A	V	Livret A + (-0.25)	0,500	V	Livret A + (-0.25)	0,250	A-1	EUR	138,66	2 853,93
OFFICE PUBLIC DE L'HABITAT DE LA VILLE DE TROYES	2015	P	40 logts reha 25-31 Berry	CDC	9 000,00	6 541,00	13,83	A	V	Livret A + 0.6	1,350	V	Livret A + 0.6	1,100	A-1	EUR	71,95	434,72
OFFICE PUBLIC DE L'HABITAT DE LA VILLE DE TROYES	2016	P	Troyes- Impasse Julyot 1 PLUS	CDC	8 940,00	8 058,05	34,42	A	V	Livret A + 0.6	1,350	V	Livret A + 0.6	1,100	A-1	EUR	88,64	190,00
OFFICE PUBLIC DE L'HABITAT DE LA VILLE DE TROYES	2016	P	Troyes- Impasse Julyot 1 PLUS F	CDC	3 846,60	3 563,74	44,42	A	V	Livret A + 0.6	1,350	V	Livret A + 0.6	1,100	A-1	EUR	39,20	61,63

Désignation du bénéficiaire	Année de mobilisation et profil d'amortissement de l'emprunt (1)		Objet de l'emprunt garanti	Organisme prêteur ou chef de file	Montant initial	Capital restant dû au 01/01/N	Durée résiduelle	Périodicité des remboursements (2)	Taux initial			Taux à la date de vote du budget (6)			Catégorie d'emprunt (7)	Indices ou devises pouvant modifier l'emprunt	Annuité garantie au cours de l'exercice	
	Année	Profil							Taux (3)	Index (4)	Taux actuariel (5)	Taux (3)	Index (4)	Niveau de taux			En intérêts (8)	En capital
OFFICE PUBLIC DE L'HABITAT DE LA VILLE DE TROYES	2016	P	ST ANDRE - 4 PLAI Montier la Celle II	CDC	62 318,20	55 190,03	34,42	A	V	Livret A + (-0.2)	0,550	V	Livret A + (-0.2)	0,300	A-1	EUR	165,57	1 497,88
OFFICE PUBLIC DE L'HABITAT DE LA VILLE DE TROYES	2016	P	ST ANDRE - 4 PLAI F Montier la Celle II	CDC	20 975,00	19 104,49	44,42	A	V	Livret A + (-0.2)	0,550	V	Livret A + (-0.2)	0,300	A-1	EUR	57,31	397,17
OFFICE PUBLIC DE L'HABITAT DE LA VILLE DE TROYES	2016	P	ST ANDRE - 6 PLUS F Montier la Celle II	CDC	27 893,00	25 841,85	44,42	A	V	Livret A + 0.6	1,350	V	Livret A + 0.6	1,100	A-1	EUR	284,26	446,90
OFFICE PUBLIC DE L'HABITAT DE LA VILLE DE TROYES	2016	P	ST ANDRE - 6 PLUS Montier la Celle II	CDC	82 251,00	74 136,83	34,42	A	V	Livret A + 0.6	1,350	V	Livret A + 0.6	1,100	A-1	EUR	815,51	1 748,03
OFFICE PUBLIC DE L'HABITAT DE LA VILLE DE TROYES	2016	P	ST ANDRE - 22 PLUS F Montier la Celle I	CDC	88 852,20	82 318,33	44,42	A	V	Livret A + 0.6	1,350	V	Livret A + 0.6	1,100	A-1	EUR	905,50	1 423,59
OFFICE PUBLIC DE L'HABITAT DE LA VILLE DE TROYES	2016	P	ST ANDRE - 22 PLUS Montier la Celle I	CDC	274 403,40	247 333,14	34,42	A	V	Livret A + 0.6	1,350	V	Livret A + 0.6	1,100	A-1	EUR	2 720,66	5 831,73
OFFICE PUBLIC DE L'HABITAT DE LA VILLE DE TROYES	2016	P	ST ANDRE - 12 PLAI F Montier la Celle I	CDC	47 452,40	43 220,70	44,42	A	V	Livret A + (-0.2)	0,550	V	Livret A + (-0.2)	0,300	A-1	EUR	129,66	898,53
OFFICE PUBLIC DE L'HABITAT DE LA VILLE DE TROYES	2016	P	ST ANDRE - 12 PLAI Montier la Celle I	CDC	142 558,60	126 252,27	34,42	A	V	Livret A + (-0.2)	0,550	V	Livret A + (-0.2)	0,300	A-1	EUR	378,76	3 426,55
OFFICE PUBLIC DE L'HABITAT DE LA VILLE DE TROYES	2016	P	Rosieres - 12 PLUS Chem Roizes	CDC	173 782,80	156 638,89	34,42	A	V	Livret A + 0.6	1,350	V	Livret A + 0.6	1,100	A-1	EUR	1 723,03	3 693,30
OFFICE PUBLIC DE L'HABITAT DE LA VILLE DE TROYES	2016	P	Rosieres - 12 PLUS F Chem Roizes	CDC	54 724,60	50 700,35	44,42	A	V	Livret A + 0.6	1,350	V	Livret A + 0.6	1,100	A-1	EUR	557,70	876,80

Désignation du bénéficiaire	Année de mobilisation et profil d'amortissement de l'emprunt (1)		Objet de l'emprunt garanti	Organisme prêteur ou chef de file	Montant initial	Capital restant dû au 01/01/N	Durée résiduelle	Périodicité des remboursements (2)	Taux initial			Taux à la date de vote du budget (6)			Catégorie d'emprunt (7)	Indices ou devises pouvant modifier l'emprunt	Annuité garantie au cours de l'exercice	
	Année	Profil							Taux (3)	Index (4)	Taux actuariel (5)	Taux (3)	Index (4)	Niveau de taux			En intérêts (8)	En capital
OFFICE PUBLIC DE L'HABITAT DE LA VILLE DE TROYES	2016	P	Rosieres - 5 PLAI F Chem Roizes	CDC	19 520,80	17 779,97	44,42	A	V	Livret A + (-0.2)	0,550	V	Livret A + (-0.2)	0,300	A-1	EUR	53,34	369,63
OFFICE PUBLIC DE L'HABITAT DE LA VILLE DE TROYES	2016	P	Rosieres - 5 PLAI Chemin des Roizes	CDC	62 410,60	55 271,86	34,42	A	V	Livret A + (-0.2)	0,550	V	Livret A + (-0.2)	0,300	A-1	EUR	165,82	1 500,10
OFFICE PUBLIC DE L'HABITAT DE LA VILLE DE TROYES	2016	P	Troyes-CN 16 + Marot beautoquat F	CDC	42 010,20	38 920,92	44,92	A	V	Livret A + 0.6	1,350	V	Livret A + 0.6	1,100	A-1	EUR	428,13	673,09
OFFICE PUBLIC DE L'HABITAT DE LA VILLE DE TROYES	2016	P	Troyes-CN 16 + Marot beautoquat	CDC	309 469,80	278 940,19	34,92	A	V	Livret A + 0.6	1,350	V	Livret A + 0.6	1,100	A-1	EUR	3 068,34	6 576,97
OFFICE PUBLIC DE L'HABITAT DE LA VILLE DE TROYES	2016	P	TROYES- 34 PLAI MAROT BEAU TOQUAT	CDC	600 000,00	531 369,98	34,92	A	V	Livret A + (-0.2)	0,550	V	Livret A + (-0.2)	0,300	A-1	EUR	1 594,11	14 421,63
OFFICE PUBLIC DE L'HABITAT DE LA VILLE DE TROYES	2016	P	TROYES- 34 PLAI F MAROT BEAU TOQUAT	CDC	82 312,20	74 971,78	44,92	A	V	Livret A + (-0.2)	0,550	V	Livret A + (-0.2)	0,300	A-1	EUR	224,92	1 558,60
OFFICE PUBLIC DE L'HABITAT DE LA VILLE DE TROYES	2016	P	Barberey - 5 PLUS F Rue des Orchidées	CDC	31 715,40	29 383,17	44,42	A	V	Livret A + 0.6	1,350	V	Livret A + 0.6	1,100	A-1	EUR	323,21	508,14
OFFICE PUBLIC DE L'HABITAT DE LA VILLE DE TROYES	2016	P	Barberey - 5 PLUS Rue des Orchidées	CDC	86 146,40	77 647,94	34,42	A	V	Livret A + 0.6	1,350	V	Livret A + 0.6	1,100	A-1	EUR	854,13	1 830,82
OFFICE PUBLIC DE L'HABITAT DE LA VILLE DE TROYES	2016	P	Barberey - 4 PLAI rue Orchidées	CDC	59 774,20	52 937,02	34,42	A	V	Livret A + (-0.2)	0,550	V	Livret A + (-0.2)	0,300	A-1	EUR	158,81	1 436,73
OFFICE PUBLIC DE L'HABITAT DE LA VILLE DE TROYES	2016	P	Barberey - PLAI F rue Orchidées	CDC	21 924,80	19 969,59	44,42	A	V	Livret A + (-0.2)	0,550	V	Livret A + (-0.2)	0,300	A-1	EUR	59,91	415,15

Désignation du bénéficiaire	Année de mobilisation et profil d'amortissement de l'emprunt (1)		Objet de l'emprunt garanti	Organisme prêteur ou chef de file	Montant initial	Capital restant dû au 01/01/N	Durée résiduelle	Périodicité des remboursements (2)	Taux initial			Taux à la date de vote du budget (6)			Catégorie d'emprunt (7)	Indices ou devises pouvant modifier l'emprunt	Annuité garantie au cours de l'exercice	
	Année	Profil							Taux (3)	Index (4)	Taux actuariel (5)	Taux (3)	Index (4)	Niveau de taux			En intérêts (8)	En capital
OFFICE PUBLIC DE L'HABITAT DE LA VILLE DE TROYES	2016	P	Rosieres - Roizes II - 9 PLAII F	CDC	39 664,60	36 127,40	44,58	A	V	Livret A + (-0.2)	0,550	V	Livret A + (-0.2)	0,300	A-1	EUR	108,38	751,06
OFFICE PUBLIC DE L'HABITAT DE LA VILLE DE TROYES	2016	P	Rosieres - Roizes II - 9 PLAII	CDC	124 004,60	109 820,54	34,58	A	V	Livret A + (-0.2)	0,550	V	Livret A + (-0.2)	0,300	A-1	EUR	329,46	2 980,58
OFFICE PUBLIC DE L'HABITAT DE LA VILLE DE TROYES	2016	P	Rosieres - rue du chene - 2 PLAII	CDC	30 570,00	27 073,30	34,58	A	V	Livret A + (-0.2)	0,550	V	Livret A + (-0.2)	0,300	A-1	EUR	81,22	734,78
OFFICE PUBLIC DE L'HABITAT DE LA VILLE DE TROYES	2016	P	Rosieres - rue du chene - 2 PLAII F	CDC	10 752,80	9 793,89	44,58	A	V	Livret A + (-0.2)	0,550	V	Livret A + (-0.2)	0,300	A-1	EUR	29,38	203,61
OFFICE PUBLIC DE L'HABITAT DE LA VILLE DE TROYES	2016	P	Rosieres - 11 rue du Chene 10 + F	CDC	61 405,40	56 889,87	44,58	A	V	Livret A + 0.6	1,350	V	Livret A + 0.6	1,100	A-1	EUR	625,79	983,84
OFFICE PUBLIC DE L'HABITAT DE LA VILLE DE TROYES	2016	P	Rosieres - 11 rue du Chene 10 +	CDC	176 708,40	159 275,89	34,58	A	V	Livret A + 0.6	1,350	V	Livret A + 0.6	1,100	A-1	EUR	1 752,03	3 755,47
OFFICE PUBLIC DE L'HABITAT DE LA VILLE DE TROYES	2016	P	ST Parres - CN 10 + - Mail P Gauguin	CDC	156 452,20	141 017,98	34,58	A	V	Livret A + 0.6	1,350	V	Livret A + 0.6	1,100	A-1	EUR	1 551,20	3 324,98
OFFICE PUBLIC DE L'HABITAT DE LA VILLE DE TROYES	2016	P	ST Parres - CN 10 + F- Mail P Gauguin	CDC	54 792,60	50 763,35	44,58	A	V	Livret A + 0.6	1,350	V	Livret A + 0.6	1,100	A-1	EUR	558,40	877,89
OFFICE PUBLIC DE L'HABITAT DE LA VILLE DE TROYES	2016	P	50 logts2 à 10 L Hubert = ECO PRET 25 ANS	CDC	90 000,00	72 797,98	19,92	A	V	Livret A + (-0.25)	0,500	V	Livret A + (-0.25)	0,250	A-1	EUR	181,99	3 554,21
OFFICE PUBLIC DE L'HABITAT DE LA VILLE DE TROYES	2017	P	50 logts 2 à 10 L HUBERT = PAM TX FIXE 25 ANS	CDC	86 000,00	53 158,72	20,42	T	F	Taux fixe à 1.18 %	1,180	F	Taux fixe à 1.18 %	1,180	A-1	EUR	614,37	2 307,30

Désignation du bénéficiaire	Année de mobilisation et profil d'amortissement de l'emprunt (1)		Objet de l'emprunt garanti	Organisme prêteur ou chef de file	Montant initial	Capital restant dû au 01/01/N	Durée résiduelle	Périodicité des remboursements (2)	Taux initial			Taux à la date de vote du budget (6)			Catégorie d'emprunt (7)	Indices ou devises pouvant modifier l'emprunt	Annuité garantie au cours de l'exercice	
	Année	Profil							Taux (3)	Index (4)	Taux actuariel (5)	Taux (3)	Index (4)	Niveau de taux			En intérêts (8)	En capital
OFFICE PUBLIC DE L'HABITAT DE LA VILLE DE TROYES	2016	P	60 logts 7 -17 Champagne = ECO PRET 25 ANS	CDC	144 000,00	98 092,13	19,92	A	V	Livret A + (-0.25)	0,500	V	Livret A + (-0.25)	0,250	A-1	EUR	245,23	4 789,14
OFFICE PUBLIC DE L'HABITAT DE LA VILLE DE TROYES	2017	P	60 logts 7-17 Champagne = PAM TX FIXE 25 ANS	CDC	61 000,00	51 297,64	20,42	T	F	Taux fixe à 1.18 %	1,180	F	Taux fixe à 1.18 %	1,180	A-1	EUR	592,87	2 226,53
OFFICE PUBLIC DE L'HABITAT DE LA VILLE DE TROYES	2016	P	ST Parres - CN 2 plai - Mail P Gauguin	CDC	28 147,20	24 927,63	34,67	A	V	Livret A + (-0.2)	0,550	V	Livret A + (-0.2)	0,300	A-1	EUR	74,78	676,55
OFFICE PUBLIC DE L'HABITAT DE LA VILLE DE TROYES	2016	P	ST Parres - CN 2 plai F- Mail P Gauguin	CDC	9 954,00	9 066,32	44,67	A	V	Livret A + (-0.2)	0,550	V	Livret A + (-0.2)	0,300	A-1	EUR	27,20	188,48
OFFICE PUBLIC DE L'HABITAT DE LA VILLE DE TROYES	2017	P	80 logts 1 -15 BERRY = PAM TX FIXE 15 ANS	CDC	93 200,00	66 457,27	10,42	T	F	Taux fixe à 0.84 %	0,840	F	Taux fixe à 0.84 %	0,840	A-1	EUR	537,43	6 080,78
OFFICE PUBLIC DE L'HABITAT DE LA VILLE DE TROYES	2016	P	Troyes- 174B Av Gal Leclerc VEFA F	CDC	44 581,60	40 183,57	34,92	A	V	Livret A + 0.6	1,350	V	Livret A + 0.6	1,100	A-1	EUR	442,02	947,46
OFFICE PUBLIC DE L'HABITAT DE LA VILLE DE TROYES	2016	P	Troyes- 174B Av Gal Leclerc VEFA F	CDC	15 922,40	14 751,52	44,92	A	V	Livret A + 0.6	1,350	V	Livret A + 0.6	1,100	A-1	EUR	162,27	255,11
OFFICE PUBLIC DE L'HABITAT DE LA VILLE DE TROYES	2017	P	Troyes- Sentier des Gravieres 4 +VEFA	CDC	73 323,20	67 559,92	35,50	A	V	Livret A + 0.6	1,350	V	Livret A + 0.6	1,100	A-1	EUR	743,16	1 539,71
OFFICE PUBLIC DE L'HABITAT DE LA VILLE DE TROYES	2017	P	Troyes- Sentier des Gravieres 4 +VEFA Foncier	CDC	25 880,00	24 362,54	45,50	A	V	Livret A + 0.6	1,350	V	Livret A + 0.6	1,100	A-1	EUR	267,99	409,73
OFFICE PUBLIC DE L'HABITAT DE LA VILLE DE TROYES	2017	P	Les Noes rue F Regnault - 7 PLUS	CDC	120 028,60	110 594,22	35,75	A	V	Livret A + 0.6	1,350	V	Livret A + 0.6	1,100	A-1	EUR	1 216,54	2 520,48

Désignation du bénéficiaire	Année de mobilisation et profil d'amortissement de l'emprunt (1)		Objet de l'emprunt garanti	Organisme prêteur ou chef de file	Montant initial	Capital restant dû au 01/01/N	Durée résiduelle	Périodicité des remboursements (2)	Taux initial			Taux à la date de vote du budget (6)			Catégorie d'emprunt (7)	Indices ou devises pouvant modifier l'emprunt	Annuité garantie au cours de l'exercice	
	Année	Profil							Taux (3)	Index (4)	Taux actuariel (5)	Taux (3)	Index (4)	Niveau de taux			En intérêts (8)	En capital
OFFICE PUBLIC DE L'HABITAT DE LA VILLE DE TROYES	2017	P	Les Noes rue F Regnault - 7 PLUS F	CDC	44 009,60	41 429,12	45,75	A	V	Livret A + 0.6	1,350	V	Livret A + 0.6	1,100	A-1	EUR	455,72	696,75
OFFICE PUBLIC DE L'HABITAT DE LA VILLE DE TROYES	2017	P	Les Noes rue F Regnault - 4 PLAI F	CDC	21 757,80	20 204,73	45,75	A	V	Livret A + (-0.2)	0,550	V	Livret A + (-0.2)	0,300	A-1	EUR	60,61	410,28
OFFICE PUBLIC DE L'HABITAT DE LA VILLE DE TROYES	2017	P	Les Noes rue F Regnault - 4 PLAI	CDC	59 273,60	53 850,52	35,75	A	V	Livret A + (-0.2)	0,550	V	Livret A + (-0.2)	0,300	A-1	EUR	161,55	1 418,77
OFFICE PUBLIC DE L'HABITAT DE LA VILLE DE TROYES	2017	P	Pont Ste Marie - 52 J Jaures 10 PLUS	CDC	118 411,40	109 104,14	35,75	A	V	Livret A + 0.6	1,350	V	Livret A + 0.6	1,100	A-1	EUR	1 200,15	2 486,52
OFFICE PUBLIC DE L'HABITAT DE LA VILLE DE TROYES	2017	P	Pont Ste Marie - 52 J Jaures 10 PLUS F	CDC	44 470,40	41 862,89	45,75	A	V	Livret A + 0.6	1,350	V	Livret A + 0.6	1,100	A-1	EUR	460,49	704,04
OFFICE PUBLIC DE L'HABITAT DE LA VILLE DE TROYES	2017	P	Pont Ste Marie - 52 J Jaures 6 PLAI	CDC	91 794,20	83 395,73	35,75	A	V	Livret A + (-0.2)	0,550	V	Livret A + (-0.2)	0,300	A-1	EUR	250,19	2 197,17
OFFICE PUBLIC DE L'HABITAT DE LA VILLE DE TROYES	2017	P	Pont Ste Marie - 52 J Jaures 6 PLAI F	CDC	33 598,00	31 199,78	45,75	A	V	Livret A + (-0.2)	0,550	V	Livret A + (-0.2)	0,300	A-1	EUR	93,60	633,55
OFFICE PUBLIC DE L'HABITAT DE LA VILLE DE TROYES	2017	P	ST Parres - rue J FERRY 12 +	CDC	190 101,00	175 158,86	35,75	A	V	Livret A + 0.6	1,350	V	Livret A + 0.6	1,100	A-1	EUR	1 926,75	3 991,93
OFFICE PUBLIC DE L'HABITAT DE LA VILLE DE TROYES	2017	P	ST Parres - rue J FERRY 12 + F	CDC	61 111,20	57 527,97	45,75	A	V	Livret A + 0.6	1,350	V	Livret A + 0.6	1,100	A-1	EUR	632,81	967,50
OFFICE PUBLIC DE L'HABITAT DE LA VILLE DE TROYES	2017	P	ST Parres - rue J Ferry - 6 PLAI	CDC	91 553,60	83 177,14	35,75	A	V	Livret A + (-0.2)	0,550	V	Livret A + (-0.2)	0,300	A-1	EUR	249,53	2 191,42

Désignation du bénéficiaire	Année de mobilisation et profil d'amortissement de l'emprunt (1)		Objet de l'emprunt garanti	Organisme prêteur ou chef de file	Montant initial	Capital restant dû au 01/01/N	Durée résiduelle	Périodicité des remboursements (2)	Taux initial			Taux à la date de vote du budget (6)			Catégorie d'emprunt (7)	Indices ou devises pouvant modifier l'emprunt	Annuité garantie au cours de l'exercice	
	Année	Profil							Taux (3)	Index (4)	Taux actuariel (5)	Taux (3)	Index (4)	Niveau de taux			En intérêts (8)	En capital
OFFICE PUBLIC DE L'HABITAT DE LA VILLE DE TROYES	2017	P	ST Parres - rue J Ferry - 6 PLAIF	CDC	29 528,60	27 420,85	45,75	A	V	Livret A + (-0.2)	0,550	V	Livret A + (-0.2)	0,300	A-1	EUR	82,26	556,81
OFFICE PUBLIC DE L'HABITAT DE LA VILLE DE TROYES	2015	C	100 logts beau toquat = ECO PRET 15 ANS	CDC	240 000,00	144 000,00	8,67	A	V	Livret A + (-0.75)	0,000	V	Livret A + (-0.75)	-0,250	A-1	EUR	0,00	16 000,00
OFFICE PUBLIC DE L'HABITAT DE LA VILLE DE TROYES	2015	C	40 logts 25 31 BERRY = ECO PRET 15 ANS	CDC	96 000,00	57 600,00	8,83	A	V	Livret A + (-0.75)	0,000	V	Livret A + (-0.75)	-0,250	A-1	EUR	0,00	6 400,00
OFFICE PUBLIC DE L'HABITAT DE LA VILLE DE TROYES	2016	C	80 logts 1 -15 BERRY = ECO PRET 15 ANS	CDC	192 000,00	128 000,00	9,92	A	V	Livret A + (-0.75)	0,000	V	Livret A + (-0.75)	-0,250	A-1	EUR	0,00	12 800,00
OFFICE PUBLIC DE L'HABITAT DE LA VILLE DE TROYES	2013	P	20 PLS BEAU TOQUAT	Crédit Foncier	353 042,13	318 383,83	33,83	A	V	Livret A + 1.07	2,320	V	Livret A + 1.07	1,570	A-1	EUR	4 998,63	6 254,39
OFFICE PUBLIC DE L'HABITAT DE LA VILLE DE TROYES	2015	P	20 PLS BEAU TOQUAT	Crédit Foncier	53 728,00	50 037,78	43,83	A	V	Livret A + 1.07	1,820	V	Livret A + 1.07	1,570	A-1	EUR	785,59	665,93
OFFICE PUBLIC DE L'HABITAT DE LA VILLE DE TROYES	2013	P	Complément Faubourg Croncels 538	BANQUE POSTALE	66 200,00	50 777,10	16,97	T	F	Taux fixe à 3.43 %	3,474	F	Taux fixe à 3.43 %	3,474	A-1	EUR	1 713,03	2 241,27
OFFICE PUBLIC DE L'HABITAT DE LA VILLE DE TROYES	2017	P	Réaménagement pret Dexia 15 ANS	BANQUE POSTALE	559 961,40	391 541,04	10,04	T	F	Taux fixe à 0.99 %	0,994	F	Taux fixe à 0.99 %	0,994	A-1	EUR	3 741,12	36 476,12
OFFICE PUBLIC DE L'HABITAT DE LA VILLE DE TROYES	2017	P	Réaménagement pret credit mutuel	BANQUE POSTALE	74 592,80	52 157,44	10,04	T	F	Taux fixe à 0.99 %	0,994	F	Taux fixe à 0.99 %	0,994	A-1	EUR	498,35	4 859,01
OFFICE PUBLIC DE L'HABITAT DE LA VILLE DE TROYES	2017	P	Réaménagement 2016 prets	BANQUE POSTALE	574 632,20	353 413,34	7,21	T	F	Taux fixe à 0.76 %	0,762	F	Taux fixe à 0.76 %	0,762	A-1	EUR	2 550,50	47 597,75

Désignation du bénéficiaire	Année de mobilisation et profil d'amortissement de l'emprunt (1)		Objet de l'emprunt garanti	Organisme prêteur ou chef de file	Montant initial	Capital restant dû au 01/01/N	Durée résiduelle	Périodicité des remboursements (2)	Taux initial			Taux à la date de vote du budget (6)			Catégorie d'emprunt (7)	Indices ou devises pouvant modifier l'emprunt	Annuité garantie au cours de l'exercice	
	Année	Profil							Taux (3)	Index (4)	Taux actuariel (5)	Taux (3)	Index (4)	Niveau de taux			En intérêts (8)	En capital
OFFICE PUBLIC DE L'HABITAT DE LA VILLE DE TROYES	2002	P	BERNON	CE	86 077,21	22 636,50	5,48	T	V	Euribor 3M + 0.24-Floor -0.24 sur Euribor 3M	3,223	V	Euribor 3M + 0.24-Floor -0.24 sur Euribor 3M	0,000	A-1	EUR	0,00	3 859,50
OFFICE PUBLIC DE L'HABITAT DE LA VILLE DE TROYES	1999	P	LUSIGNY 1ERE TRANCHE	CE	90 287,48	10 791,52	5,48	T	V	Euribor 3M + 0.24-Floor -0.24 sur Euribor 3M	3,276	V	Euribor 3M + 0.24-Floor -0.24 sur Euribor 3M	0,000	A-1	EUR	0,00	1 840,15
OFFICE PUBLIC DE L'HABITAT DE LA VILLE DE TROYES	2002	P	SAINT BENOIST/ VANNE 1 TR	CE	85 527,18	16 864,50	5,48	T	V	Euribor 3M + 0.24-Floor -0.24 sur Euribor 3M	3,227	V	Euribor 3M + 0.24-Floor -0.24 sur Euribor 3M	0,000	A-1	EUR	0,00	2 876,24
OFFICE PUBLIC DE L'HABITAT DE LA VILLE DE TROYES	2002	P	LUSIGNY 2T TRANCHE	CE	116 030,86	15 801,15	6,48	T	V	Euribor 3M + 0.24-Floor -0.24 sur Euribor 3M	3,276	V	Euribor 3M + 0.24-Floor -0.24 sur Euribor 3M	0,000	A-1	EUR	0,00	2 247,44
OFFICE PUBLIC DE L'HABITAT DE LA VILLE DE TROYES	2011	P	copainville 8 logts PLS = tx fixe 528	CE	51 600,00	41 622,06	19,51	A	F	Taux fixe à 4.83 %	4,830	F	Taux fixe à 4.83 %	4,830	A-1	EUR	2 010,35	1 281,54
OFFICE PUBLIC DE L'HABITAT DE LA VILLE DE TROYES	2014	P	PRET COMPLEMENT PLS RUE DES JARDINS	CE	71 000,00	54 998,46	17,68	A	V	Livret A + 1.05	2,334	V	Livret A + 1.05	1,573	A-1	EUR	864,32	2 501,02
OFFICE PUBLIC DE L'HABITAT DE LA VILLE DE TROYES	2006	P	BRIENNE 3 PSLA => 2 PSLA + 1 PLS	CREDIT MUTUEL	163 295,00	34 323,78	15,08	M	V	Livret A + 1.49	2,263	V	Livret A + 1.49	2,008	A-1	EUR	742,81	1 935,74
OFFICE PUBLIC DE L'HABITAT DE LA VILLE DE TROYES	2008	P	PINEY 10 PSLA => 9 PLS + 1 PSLA	CREDIT MUTUEL	700 028,50	408 194,14	16,75	M	V	Livret A + 1.25	5,378	V	Livret A + 1.25	1,764	A-1	EUR	7 900,69	20 724,78
OFFICE PUBLIC DE L'HABITAT DE LA VILLE DE TROYES	2008	P	9 PSLA ROMILLY RUE JACQUARD => 5 + 4 PLS	CREDIT MUTUEL	641 724,50	189 334,20	17,42	M	V	Livret A + 1.25	5,378	V	Livret A + 1.25	1,764	A-1	EUR	3 668,68	9 180,10
OFFICE PUBLIC DE L'HABITAT DE LA VILLE DE TROYES	2013	P	17 PLS FONCIER EAU BENITE-TURENNE -	CREDIT MUTUEL	37 280,00	33 552,83	41,25	A	V	Livret A + 1.11	2,860	V	Livret A + 1.11	1,610	A-1	EUR	540,20	534,10

Désignation du bénéficiaire	Année de mobilisation et profil d'amortissement de l'emprunt (1)		Objet de l'emprunt garanti	Organisme prêteur ou chef de file	Montant initial	Capital restant dû au 01/01/N	Durée résiduelle	Périodicité des remboursements (2)	Taux initial			Taux à la date de vote du budget (6)			Catégorie d'emprunt (7)	Indices ou devises pouvant modifier l'emprunt	Annuité garantie au cours de l'exercice	
	Année	Profil							Taux (3)	Index (4)	Taux actuariel (5)	Taux (3)	Index (4)	Niveau de taux			En intérêts (8)	En capital
OFFICE PUBLIC DE L'HABITAT DE LA VILLE DE TROYES	2013	P	17 PLS EAU BENITE- TURENNE -	CREDIT MUTUEL	111 840,00	96 131,33	31,25	A	V	Livret A + 1.11	2,860	V	Livret A + 1.11	1,610	A-1	EUR	1 547,71	2 225,30
OFFICE PUBLIC DE L'HABITAT DE LA VILLE DE TROYES	2013	P	6 LOGTS PLS ST MARTIN ES AIRES	CREDIT MUTUEL	38 415,80	33 020,05	31,25	A	V	Livret A + 1.11-Floor 0 sur Livret A	2,860	V	Livret A + 1.11-Floor 0 sur Livret A	1,610	A-1	EUR	531,62	764,37
OFFICE PUBLIC DE L'HABITAT DE LA VILLE DE TROYES	2013	P	6 LOGTS FONCIER PLS ST MARTIN ES AIRES	CREDIT MUTUEL	11 934,60	10 741,41	41,25	A	V	Livret A + 1.11	2,860	V	Livret A + 1.11	1,610	A-1	EUR	172,94	170,98
OFFICE PUBLIC DE L'HABITAT DE LA VILLE DE TROYES	2014	P	Troyes- 18 PLS ex Vachette	CREDIT MUTUEL	81 980,20	74 704,29	42,50	A	V	Livret A + 1.11	2,360	V	Livret A + 1.11	1,610	A-1	EUR	1 202,74	1 149,48
OFFICE PUBLIC DE L'HABITAT DE LA VILLE DE TROYES	2014	P	Troyes- 18 PLS ex Vachette	CREDIT MUTUEL	274 455,40	240 436,18	32,50	A	V	Livret A + 1.11	2,360	V	Livret A + 1.11	1,610	A-1	EUR	3 871,02	5 342,70
OFFICE PUBLIC DE L'HABITAT DE LA VILLE DE TROYES	2015	P	Pont ste Marie jaffiol pls	CREDIT MUTUEL	54 756,80	49 815,18	43,00	A	V	Livret A + 1.11	2,110	V	Livret A + 1.11	1,610	A-1	EUR	802,02	766,51
OFFICE PUBLIC DE L'HABITAT DE LA VILLE DE TROYES	2015	P	pont ste marie jaffiol pls	CREDIT MUTUEL	164 548,40	143 893,38	33,00	A	V	Livret A + 1.11	2,110	V	Livret A + 1.11	1,610	A-1	EUR	2 316,68	3 197,44
OFFICE PUBLIC DE L'HABITAT DE LA VILLE DE TROYES	2015	P	STE SAVINE - AV GAL LECLERC 20 PLS	CREDIT MUTUEL	124 157,80	114 659,26	43,58	A	V	Livret A + 1.11	2,110	V	Livret A + 1.11	1,610	A-1	EUR	1 846,01	1 706,28
OFFICE PUBLIC DE L'HABITAT DE LA VILLE DE TROYES	2015	P	STE SAVINE - AV GAL LECLERC 20 PLS	CREDIT MUTUEL	369 479,80	330 149,16	33,58	A	V	Livret A + 1.11	2,110	V	Livret A + 1.11	1,610	A-1	EUR	5 315,40	7 048,48
OFFICE PUBLIC DE L'HABITAT DE LA VILLE DE TROYES	2015	P	72 Logts PLS I Julyot - TROYES	CREDIT MUTUEL	175 447,00	161 888,54	43,91	A	V	Livret A + 1.11	1,860	V	Livret A + 1.11	1,610	A-1	EUR	2 606,41	2 409,11

Désignation du bénéficiaire	Année de mobilisation et profil d'amortissement de l'emprunt (1)		Objet de l'emprunt garanti	Organisme prêteur ou chef de file	Montant initial	Capital restant dû au 01/01/N	Durée résiduelle	Périodicité des remboursements (2)	Taux initial			Taux à la date de vote du budget (6)			Catégorie d'emprunt (7)	Indices ou devises pouvant modifier l'emprunt	Annuité garantie au cours de l'exercice	
	Année	Profil							Taux (3)	Index (4)	Taux actuariel (5)	Taux (3)	Index (4)	Niveau de taux			En intérêts (8)	En capital
OFFICE PUBLIC DE L'HABITAT DE LA VILLE DE TROYES	2015	P	72 Logts PLS I Julyot - TROYES	CREDIT MUTUEL	481 341,00	429 709,63	33,91	A	V	Livret A + 1.11	1,860	V	Livret A + 1.11	1,610	A-1	EUR	6 918,32	9 174,03
OFFICE PUBLIC DE L'HABITAT DE LA VILLE DE TROYES	2015	P	Barberey - rte de mery -4 PLS VEFA	CREDIT MUTUEL	87 102,40	76 099,18	32,83	A	V	Livret A + 1.11	1,860	V	Livret A + 1.11	1,610	A-1	EUR	1 225,20	1 690,99
OFFICE PUBLIC DE L'HABITAT DE LA VILLE DE TROYES	2015	P	Barberey - rte de mery -4 PLS FoncierVEFA	CREDIT MUTUEL	29 034,20	26 391,78	42,83	A	V	Livret A + 1.11	1,860	V	Livret A + 1.11	1,610	A-1	EUR	424,91	406,09
OFFICE PUBLIC DE L'HABITAT DE LA VILLE DE TROYES	2015	P	Troyes - 19 pls Jargondis	CREDIT AGRICOLE	274 241,00	245 263,66	33,50	A	V	Livret A + 1.11	2,110	V	Livret A + 1.11	1,610	A-1	EUR	3 948,74	5 024,67
OFFICE PUBLIC DE L'HABITAT DE LA VILLE DE TROYES	2015	P	Troyes - 19 pls Jargondis foncier	CREDIT AGRICOLE	101 413,60	93 655,07	43,50	A	V	Livret A + 1.11	2,110	V	Livret A + 1.11	1,610	A-1	EUR	1 507,85	1 317,72
OFFICE PUBLIC DE L'HABITAT DE LA VILLE DE TROYES	2015	P	Troyes - 19 pls 71 Herriot	CREDIT AGRICOLE	100 500,00	89 719,80	34,00	A	V	Livret A + 1.11	1,860	V	Livret A + 1.11	1,610	A-1	EUR	1 444,49	1 915,46
OFFICE PUBLIC DE L'HABITAT DE LA VILLE DE TROYES	2015	P	Troyes - 19 pls 71 herriot foncier	CREDIT AGRICOLE	43 500,00	40 138,34	44,00	A	V	Livret A + 1.11	1,860	V	Livret A + 1.11	1,610	A-1	EUR	646,23	597,31
OFFICE PUBLIC DE L'HABITAT DE LA VILLE DE TROYES	2016	P	Rosieres - 4 PLS chem des Roizes	CREDIT AGRICOLE	75 462,00	68 779,51	34,72	A	V	Livret A + 1.11	1,860	V	Livret A + 1.11	1,610	A-1	EUR	1 107,35	1 411,99
OFFICE PUBLIC DE L'HABITAT DE LA VILLE DE TROYES	2016	P	Rosieres - 4 PLS chem des Roizes Foncier	CREDIT AGRICOLE	23 245,00	21 761,99	44,72	A	V	Livret A + 1.11	1,860	V	Livret A + 1.11	1,610	A-1	EUR	350,37	313,36
OFFICE PUBLIC DE L'HABITAT DE LA VILLE DE TROYES	2016	P	Troyes - Relais Paroissial E Herriot	CREDIT AGRICOLE	46 748,20	42 608,44	34,96	A	V	Livret A + 1.11	1,860	V	Livret A + 1.11	1,610	A-1	EUR	686,00	874,72

Désignation du bénéficiaire	Année de mobilisation et profil d'amortissement de l'emprunt (1)		Objet de l'emprunt garanti	Organisme prêteur ou chef de file	Montant initial	Capital restant dû au 01/01/N	Durée résiduelle	Périodicité des remboursements (2)	Taux initial			Taux à la date de vote du budget (6)			Catégorie d'emprunt (7)	Indices ou devises pouvant modifier l'emprunt	Annuité garantie au cours de l'exercice	
	Année	Profil							Taux (3)	Index (4)	Taux actuariel (5)	Taux (3)	Index (4)	Niveau de taux			En intérêts (8)	En capital
OFFICE PUBLIC DE L'HABITAT DE LA VILLE DE TROYES	2016	P	Troyes - Relais Paroissial E Herriot	CREDIT AGRICOLE	15 582,80	14 588,64	44,96	A	V	Livret A + 1.11	1,860	V	Livret A + 1.11	1,610	A-1	EUR	234,88	210,06
OFFICE PUBLIC DE L'HABITAT DE LA VILLE DE TROYES	2009	P	2 pls vendeuvre les capucines II=> 2 PLS 2014	CREDIT MUTUEL	143 845,50	101 893,07	17,42	M	V	Livret A + 1.2	2,990	V	Livret A + 1.2	1,713	A-1	EUR	1 932,14	4 246,72
OFFICE PUBLIC DE L'HABITAT DE LA VILLE DE TROYES	2018	P	42 PLS GDE COURTINE 6 PLS PARC LA FONT =EX DEXIA	CDC	181 876,56	176 607,03	37,58	T	V	Livret A + 1.38	2,147	V	Livret A + 1.38	1,893	A-1	EUR	3 289,27	1 912,59
OFFICE PUBLIC DE L'HABITAT DE LA VILLE DE TROYES	2018	P	Troyes - 44 bld Danton - AA-PLAI F	CDC	15 563,00	14 727,59	46,17	A	V	Livret A + (-0.2)	0,550	V	Livret A + (-0.2)	0,300	A-1	EUR	44,18	292,25
OFFICE PUBLIC DE L'HABITAT DE LA VILLE DE TROYES	2018	P	Troyes - 44 bld Danton - AA-PLUS	CDC	46 303,00	43 579,57	36,17	A	V	Livret A + 0.6	1,350	V	Livret A + 0.6	1,100	A-1	EUR	479,38	960,73
OFFICE PUBLIC DE L'HABITAT DE LA VILLE DE TROYES	2018	P	Troyes - 44 bld Danton - AA-PLUS F	CDC	29 212,80	27 929,44	46,17	A	V	Livret A + 0.6	1,350	V	Livret A + 0.6	1,100	A-1	EUR	307,22	457,00
OFFICE PUBLIC DE L'HABITAT DE LA VILLE DE TROYES	2018	P	Troyes - 44 bld Danton - AA-PLAI	CDC	24 864,00	23 155,18	36,17	A	V	Livret A + (-0.2)	0,550	V	Livret A + (-0.2)	0,300	A-1	EUR	69,47	592,66
OFFICE PUBLIC DE L'HABITAT DE LA VILLE DE TROYES	2018	P	AATM - Foyer Thieblemont 1 PLAI	CDC	7 381,20	6 873,92	36,17	A	V	Livret A + (-0.2)	0,550	V	Livret A + (-0.2)	0,300	A-1	EUR	20,62	175,94
OFFICE PUBLIC DE L'HABITAT DE LA VILLE DE TROYES	2018	P	AATM - Foyer Thieblemont 1 PLAI F	CDC	2 010,00	1 902,10	46,17	A	V	Livret A + (-0.2)	0,550	V	Livret A + (-0.2)	0,300	A-1	EUR	5,71	37,75
OFFICE PUBLIC DE L'HABITAT DE LA VILLE DE TROYES	2018	P	AATM - Foyer Thieblemont 55 PLAI F	CDC	101 720,40	96 260,13	46,25	A	V	Livret A + (-0.2)	0,550	V	Livret A + (-0.2)	0,300	A-1	EUR	288,78	1 910,16

Désignation du bénéficiaire	Année de mobilisation et profil d'amortissement de l'emprunt (1)		Objet de l'emprunt garanti	Organisme prêteur ou chef de file	Montant initial	Capital restant dû au 01/01/N	Durée résiduelle	Périodicité des remboursements (2)	Taux initial			Taux à la date de vote du budget (6)			Catégorie d'emprunt (7)	Indices ou devises pouvant modifier l'emprunt	Annuité garantie au cours de l'exercice	
	Année	Profil							Taux (3)	Index (4)	Taux actuariel (5)	Taux (3)	Index (4)	Niveau de taux			En intérêts (8)	En capital
OFFICE PUBLIC DE L'HABITAT DE LA VILLE DE TROYES	2018	P	AATM - Foyer Thieblemont 55 PLAI	CDC	168 025,80	156 477,97	36,25	A	V	Livret A + (-0.2)	0,550	V	Livret A + (-0.2)	0,300	A-1	EUR	469,43	4 005,09
OFFICE PUBLIC DE L'HABITAT DE LA VILLE DE TROYES	2018	P	CN Rosieres P Valery - E+C-PLAI	CDC	107 301,40	99 926,95	36,25	A	V	Livret A + (-0.2)	0,550	V	Livret A + (-0.2)	0,300	A-1	EUR	299,78	2 557,66
OFFICE PUBLIC DE L'HABITAT DE LA VILLE DE TROYES	2018	P	CN -Rosieres P Valery - E+C-PLAI F	CDC	38 182,80	36 133,18	46,25	A	V	Livret A + (-0.2)	0,550	V	Livret A + (-0.2)	0,300	A-1	EUR	108,40	717,01
OFFICE PUBLIC DE L'HABITAT DE LA VILLE DE TROYES	2018	P	CN -Rosieres P Valery - E+C-PLUS F	CDC	67 431,00	64 297,32	46,25	A	V	Livret A + 0.38	1,130	V	Livret A + 0.38	0,880	A-1	EUR	565,82	1 110,49
OFFICE PUBLIC DE L'HABITAT DE LA VILLE DE TROYES	2018	P	CN Rosieres P Valery - E+C-PLUS	CDC	190 388,60	178 692,34	36,25	A	V	Livret A + 0.38	1,130	V	Livret A + 0.38	0,880	A-1	EUR	1 572,49	4 106,90
OFFICE PUBLIC DE L'HABITAT DE LA VILLE DE TROYES	2018	P	Réha Planche Clément 57 logts	CDC	148 600,00	133 134,81	21,50	A	V	Livret A + 0.6	1,350	V	Livret A + 0.6	1,100	A-1	EUR	1 464,48	5 381,91
OFFICE PUBLIC DE L'HABITAT DE LA VILLE DE TROYES	2018	P	S Beauvoir - Rivière de Corps PLUS VEFA	CDC	170 738,20	160 695,78	36,42	A	V	Livret A + 0.6	1,350	V	Livret A + 0.6	1,100	A-1	EUR	1 767,65	3 542,61
OFFICE PUBLIC DE L'HABITAT DE LA VILLE DE TROYES	2018	P	S Beauvoir - Rivière de Corps PLUS F VEFA	CDC	73 582,80	70 350,21	46,42	A	V	Livret A + 0.6	1,350	V	Livret A + 0.6	1,100	A-1	EUR	773,85	1 151,12
OFFICE PUBLIC DE L'HABITAT DE LA VILLE DE TROYES	2018	P	S Beauvoir - Rivière de Corps PLAI F VEFA	CDC	33 282,40	31 495,83	46,42	A	V	Livret A + (-0.2)	0,550	V	Livret A + (-0.2)	0,300	A-1	EUR	94,49	624,99
OFFICE PUBLIC DE L'HABITAT DE LA VILLE DE TROYES	2018	P	S Beauvoir - Rivière de Corps PLAI VEFA	CDC	98 984,00	92 181,17	36,42	A	V	Livret A + (-0.2)	0,550	V	Livret A + (-0.2)	0,300	A-1	EUR	276,54	2 359,40

Désignation du bénéficiaire	Année de mobilisation et profil d'amortissement de l'emprunt (1)		Objet de l'emprunt garanti	Organisme prêteur ou chef de file	Montant initial	Capital restant dû au 01/01/N	Durée résiduelle	Périodicité des remboursements (2)	Taux initial			Taux à la date de vote du budget (6)			Catégorie d'emprunt (7)	Indices ou devises pouvant modifier l'emprunt	Annuité garantie au cours de l'exercice	
	Année	Profil							Taux (3)	Index (4)	Taux actuariel (5)	Taux (3)	Index (4)	Niveau de taux			En intérêts (8)	En capital
OFFICE PUBLIC DE L'HABITAT DE LA VILLE DE TROYES	2019	P	PINEY CN 18 LOGTS + REAMNGT n° 1257	CDC	571 246,51	523 323,16	26,58	A	V	Livret A + 0.6	1,350	V	Livret A + 0.6	1,100	A-1	EUR	5 756,55	16 751,96
OFFICE PUBLIC DE L'HABITAT DE LA VILLE DE TROYES	2019	P	Romilly jacquars 17 + Reamngt n° 1259	CDC	514 496,60	471 334,15	26,67	A	V	Livret A + 0.6	1,350	V	Livret A + 0.6	1,100	A-1	EUR	5 184,68	15 087,76
OFFICE PUBLIC DE L'HABITAT DE LA VILLE DE TROYES	2019	P	30 logts PLS rue des jardins remangt n° 1435	CDC	206 117,69	195 840,93	30,17	A	V	Livret A + 0.6	1,350	V	Livret A + 0.6	1,100	A-1	EUR	2 154,25	5 335,77
OFFICE PUBLIC DE L'HABITAT DE LA VILLE DE TROYES	2019	P	Nogent/ Seine P Dubois Réamngt n° 1179	CDC	105 534,59	94 456,29	15,08	T	V	Livret A + 1	0,435	V	Livret A + 1	1,500	A-1	EUR	1 382,72	4 720,86
OFFICE PUBLIC DE L'HABITAT DE LA VILLE DE TROYES	2019	P	Grande Courtine et Parc Fontaine Réamégt n° 1422	CDC	973 980,13	893 721,71	17,58	T	V	Livret A + 1	0,435	V	Livret A + 1	1,500	A-1	EUR	13 139,50	34 550,30
OFFICE PUBLIC DE L'HABITAT DE LA VILLE DE TROYES	2018	P	Buchères- Poirier St Jean PLAIF VEFA	CDC	41 075,60	38 870,70	46,42	A	V	Livret A + (-0.2)	0,550	V	Livret A + (-0.2)	0,300	A-1	EUR	116,61	771,34
OFFICE PUBLIC DE L'HABITAT DE LA VILLE DE TROYES	2018	P	Buchères- Poirier St Jean PLAIF VEFA	CDC	125 049,00	116 454,82	36,42	A	V	Livret A + (-0.2)	0,550	V	Livret A + (-0.2)	0,300	A-1	EUR	349,36	2 980,69
OFFICE PUBLIC DE L'HABITAT DE LA VILLE DE TROYES	2018	P	Buchères- Poirier St Jean PLUS F VEFA	CDC	91 915,60	87 877,64	46,42	A	V	Livret A + 0.6	1,350	V	Livret A + 0.6	1,100	A-1	EUR	966,65	1 437,91
OFFICE PUBLIC DE L'HABITAT DE LA VILLE DE TROYES	2018	P	Buchères- Poirier St Jean PLUS F VEFA	CDC	245 677,80	231 227,61	36,42	A	V	Livret A + 0.6	1,350	V	Livret A + 0.6	1,100	A-1	EUR	2 543,50	5 097,51
OFFICE PUBLIC DE L'HABITAT DE LA VILLE DE TROYES	2018	P	Les Noes - VEFA 8 PLAIF 10 rue République	CDC	24 779,20	23 449,07	46,58	A	V	Livret A + (-0.2)	0,550	V	Livret A + (-0.2)	0,300	A-1	EUR	70,35	465,32

Désignation du bénéficiaire	Année de mobilisation et profil d'amortissement de l'emprunt (1)		Objet de l'emprunt garanti	Organisme prêteur ou chef de file	Montant initial	Capital restant dû au 01/01/N	Durée résiduelle	Périodicité des remboursements (2)	Taux initial			Taux à la date de vote du budget (6)			Catégorie d'emprunt (7)	Indices ou devises pouvant modifier l'emprunt	Annuité garantie au cours de l'exercice	
	Année	Profil							Taux (3)	Index (4)	Taux actuariel (5)	Taux (3)	Index (4)	Niveau de taux			En intérêts (8)	En capital
OFFICE PUBLIC DE L'HABITAT DE LA VILLE DE TROYES	2018	P	Les Noes - VEFA 14 PLUS 10 rue République	CDC	134 863,40	126 931,05	36,58	A	V	Livret A + 0.6	1,350	V	Livret A + 0.6	1,100	A-1	EUR	1 396,24	2 798,25
OFFICE PUBLIC DE L'HABITAT DE LA VILLE DE TROYES	2018	P	Les Noes - VEFA 14 PLUS F 10 rue République	CDC	51 954,40	49 671,98	46,58	A	V	Livret A + 0.6	1,350	V	Livret A + 0.6	1,100	A-1	EUR	546,39	812,77
OFFICE PUBLIC DE L'HABITAT DE LA VILLE DE TROYES	2018	P	Les Noes - VEFA 8 PLAI 10 rue République	CDC	56 337,40	52 465,53	36,58	A	V	Livret A + (-0.2)	0,550	V	Livret A + (-0.2)	0,300	A-1	EUR	157,40	1 342,87
OFFICE PUBLIC DE L'HABITAT DE LA VILLE DE TROYES	2018	P	Les Noes - AA 4 PLAI F 10 rue République	CDC	13 055,60	12 354,79	46,58	A	V	Livret A + (-0.2)	0,550	V	Livret A + (-0.2)	0,300	A-1	EUR	37,06	245,16
OFFICE PUBLIC DE L'HABITAT DE LA VILLE DE TROYES	2018	P	Les Noes - AA 4 PLAI 10 rue République	CDC	39 166,80	36 475,00	36,58	A	V	Livret A + (-0.2)	0,550	V	Livret A + (-0.2)	0,300	A-1	EUR	109,43	933,59
OFFICE PUBLIC DE L'HABITAT DE LA VILLE DE TROYES	2018	P	CN Verrières Vallée- E+C- PLUS F	CDC	48 743,20	46 460,69	46,92	A	V	Livret A + 0.35	1,100	V	Livret A + 0.35	0,850	A-1	EUR	394,92	808,32
OFFICE PUBLIC DE L'HABITAT DE LA VILLE DE TROYES	2018	P	CN -Verrières rue Vallée - E+C- PLAI	CDC	82 771,00	77 082,43	36,92	A	V	Livret A + (-0.2)	0,550	V	Livret A + (-0.2)	0,300	A-1	EUR	231,25	1 972,94
OFFICE PUBLIC DE L'HABITAT DE LA VILLE DE TROYES	2018	P	CN -Verrières rue Vallée - E+C- PLAI F	CDC	25 673,40	24 295,27	46,92	A	V	Livret A + (-0.2)	0,550	V	Livret A + (-0.2)	0,300	A-1	EUR	72,89	482,11
OFFICE PUBLIC DE L'HABITAT DE LA VILLE DE TROYES	2018	P	CN Verrières Vallée- E+C- PLUS	CDC	142 148,60	133 364,28	36,92	A	V	Livret A + 0.35	1,100	V	Livret A + 0.35	0,850	A-1	EUR	1 133,60	3 082,48
OFFICE PUBLIC DE L'HABITAT DE LA VILLE DE TROYES	2019	P	LCSL - Rue Condorcet - 9 PLAI F VEFA	CDC	31 200,00	46 312,15	47,33	A	V	Livret A + (-0.2)	0,550	V	Livret A + (-0.2)	0,300	A-1	EUR	138,94	898,48

Désignation du bénéficiaire	Année de mobilisation et profil d'amortissement de l'emprunt (1)		Objet de l'emprunt garanti	Organisme prêteur ou chef de file	Montant initial	Capital restant dû au 01/01/N	Durée résiduelle	Périodicité des remboursements (2)	Taux initial			Taux à la date de vote du budget (6)			Catégorie d'emprunt (7)	Indices ou devises pouvant modifier l'emprunt	Annuité garantie au cours de l'exercice	
	Année	Profil							Taux (3)	Index (4)	Taux actuariel (5)	Taux (3)	Index (4)	Niveau de taux			En intérêts (8)	En capital
OFFICE PUBLIC DE L'HABITAT DE LA VILLE DE TROYES	2019	P	LCSL - Rue Condorcet - 16PLUS VEFA	CDC	129 600,00	191 734,12	37,33	A	V	Livret A + 0.6	1,350	V	Livret A + 0.6	1,100	A-1	EUR	2 109,08	4 091,65
OFFICE PUBLIC DE L'HABITAT DE LA VILLE DE TROYES	2019	P	LCSL - Rue Condorcet - 16PLUS F VEFA	CDC	43 400,00	64 817,82	47,33	A	V	Livret A + 0.6	1,350	V	Livret A + 0.6	1,100	A-1	EUR	713,00	1 032,34
OFFICE PUBLIC DE L'HABITAT DE LA VILLE DE TROYES	2019	P	LCSL - Rue Condorcet - 9 PLAI VEFA	CDC	96 600,00	141 987,75	37,33	A	V	Livret A + (-0.2)	0,550	V	Livret A + (-0.2)	0,300	A-1	EUR	425,96	3 533,18
OFFICE PUBLIC DE L'HABITAT DE LA VILLE DE TROYES	2018	P	REHA 10 PAV SENTIER PELLETIERES	CDC	24 200,00	20 946,47	16,92	A	V	Livret A + 0.6	1,350	V	Livret A + 0.6	1,100	A-1	EUR	230,41	1 127,27
OFFICE PUBLIC DE L'HABITAT DE LA VILLE DE TROYES	2019	P	ST Julien RUE DES 2 HAIES 18PLUS VEFA	CDC	128 739,00	247 359,57	37,67	A	V	Livret A + 0.6	1,350	V	Livret A + 0.6	1,100	A-1	EUR	2 720,96	5 278,71
OFFICE PUBLIC DE L'HABITAT DE LA VILLE DE TROYES	2019	P	ST Julien RUE DES 2 HAIES 18PLUS F VEFA	CDC	55 318,20	107 381,10	47,67	A	V	Livret A + 0.6	1,350	V	Livret A + 0.6	1,100	A-1	EUR	1 181,19	1 710,24
OFFICE PUBLIC DE L'HABITAT DE LA VILLE DE TROYES	2019	P	ST JULIEN - RUE DES 2 HAIES 10 PLAI VEFA	CDC	64 909,20	123 835,71	37,67	A	V	Livret A + (-0.2)	0,550	V	Livret A + (-0.2)	0,300	A-1	EUR	371,51	3 081,49
OFFICE PUBLIC DE L'HABITAT DE LA VILLE DE TROYES	2019	P	ST JULIEN - RUE DES 2 HAIES PLAI F VEFA	CDC	28 331,80	54 619,45	47,67	A	V	Livret A + (-0.2)	0,550	V	Livret A + (-0.2)	0,300	A-1	EUR	163,86	1 059,65
OFFICE PUBLIC DE L'HABITAT DE LA VILLE DE TROYES	2019	P	LCSL - Sarraill Palissy CN 20 + ANRU	CDC	396 626,60	381 040,17	37,67	A	V	Livret A + 0.6	1,350	V	Livret A + 0.6	1,100	A-1	EUR	4 191,44	8 131,49
OFFICE PUBLIC DE L'HABITAT DE LA VILLE DE TROYES	2019	P	LCSL - Sarraill Palissy CN 8 PLAI ANRU	CDC	160 275,60	152 889,29	37,67	A	V	Livret A + (-0.2)	0,550	V	Livret A + (-0.2)	0,300	A-1	EUR	458,67	3 804,45

Désignation du bénéficiaire	Année de mobilisation et profil d'amortissement de l'emprunt (1)		Objet de l'emprunt garanti	Organisme prêteur ou chef de file	Montant initial	Capital restant dû au 01/01/N	Durée résiduelle	Périodicité des remboursements (2)	Taux initial			Taux à la date de vote du budget (6)			Catégorie d'emprunt (7)	Indices ou devises pouvant modifier l'emprunt	Annuité garantie au cours de l'exercice	
	Année	Profil							Taux (3)	Index (4)	Taux actuariel (5)	Taux (3)	Index (4)	Niveau de taux			En intérêts (8)	En capital
OFFICE PUBLIC DE L'HABITAT DE LA VILLE DE TROYES	2019	P	LCSL - Sarrail Palissy CN 8 PLAI F ANRU	CDC	12 008,40	11 575,20	47,67	A	V	Livret A + (-0.2)	0,550	V	Livret A + (-0.2)	0,300	A-1	EUR	34,73	224,56
OFFICE PUBLIC DE L'HABITAT DE LA VILLE DE TROYES	2019	P	LCSL - Sarrail Palissy CN 20 + F ANRU	CDC	28 344,20	27 510,22	47,67	A	V	Livret A + 0.6	1,350	V	Livret A + 0.6	1,100	A-1	EUR	302,61	438,15
OFFICE PUBLIC DE L'HABITAT DE LA VILLE DE TROYES	2019	P	CN -LRDC E TRIOLET- E+C- PLAI F	CDC	14 887,20	28 700,28	47,67	A	V	Livret A + (-0.2)	0,550	V	Livret A + (-0.2)	0,300	A-1	EUR	86,10	556,80
OFFICE PUBLIC DE L'HABITAT DE LA VILLE DE TROYES	2019	P	CN -LRDC E TRIOLET- E+C- PLAI	CDC	49 866,80	95 137,18	37,67	A	V	Livret A + (-0.2)	0,550	V	Livret A + (-0.2)	0,300	A-1	EUR	285,41	2 367,36
OFFICE PUBLIC DE L'HABITAT DE LA VILLE DE TROYES	2019	P	CN LRDC E TRIOLET - E+C- PLUS	CDC	86 371,20	165 673,36	37,67	A	V	Livret A + 0.4	1,150	V	Livret A + 0.4	0,900	A-1	EUR	1 491,06	3 676,11
OFFICE PUBLIC DE L'HABITAT DE LA VILLE DE TROYES	2019	P	CN LRDC E Triolet- E+C- PLUS F	CDC	25 704,80	49 816,00	47,67	A	V	Livret A + 0.4	1,150	V	Livret A + 0.4	0,900	A-1	EUR	448,34	834,34
OFFICE PUBLIC DE L'HABITAT DE LA VILLE DE TROYES	2019	P	STE SAVINE - 11BIS FOCH 14 PLUS VEFA	CDC	145 890,60	143 115,92	38,00	A	V	Livret A + 0.6	1,350	V	Livret A + 0.6	1,100	A-1	EUR	1 574,28	2 958,45
OFFICE PUBLIC DE L'HABITAT DE LA VILLE DE TROYES	2019	P	STE SAVINE - 11BIS FOCH 14 PLUS F VEFA	CDC	53 709,40	52 950,30	48,00	A	V	Livret A + 0.6	1,350	V	Livret A + 0.6	1,100	A-1	EUR	582,45	821,22
OFFICE PUBLIC DE L'HABITAT DE LA VILLE DE TROYES	2019	P	STE SAVINE - 11BIS FOCH 7 PLAI F VEFA	CDC	36 471,60	35 835,88	48,00	A	V	Livret A + (-0.2)	0,550	V	Livret A + (-0.2)	0,300	A-1	EUR	107,51	680,00
OFFICE PUBLIC DE L'HABITAT DE LA VILLE DE TROYES	2019	P	STE SAVINE - 11BIS FOCH 7 PLAI VEFA	CDC	99 826,40	97 588,38	38,00	A	V	Livret A + (-0.2)	0,550	V	Livret A + (-0.2)	0,300	A-1	EUR	292,77	2 362,48

Désignation du bénéficiaire	Année de mobilisation et profil d'amortissement de l'emprunt (1)		Objet de l'emprunt garanti	Organisme prêteur ou chef de file	Montant initial	Capital restant dû au 01/01/N	Durée résiduelle	Périodicité des remboursements (2)	Taux initial			Taux à la date de vote du budget (6)			Catégorie d'emprunt (7)	Indices ou devises pouvant modifier l'emprunt	Annuité garantie au cours de l'exercice	
	Année	Profil							Taux (3)	Index (4)	Taux actuariel (5)	Taux (3)	Index (4)	Niveau de taux			En intérêts (8)	En capital
OFFICE PUBLIC DE L'HABITAT DE LA VILLE DE TROYES	2019	P	80 logts 15 rue Chaillouet = PAM TX FIXE 15 ANS	CDC	96 000,00	83 724,53	12,92	A	F	Taux fixe à 0.64 %	0,640	F	Taux fixe à 0.64 %	0,640	A-1	EUR	535,84	6 196,72
OFFICE PUBLIC DE L'HABITAT DE LA VILLE DE TROYES	2019	P	80 logts 15 rue Chaillouet = PAM LIV A 15 ANS	CDC	51 000,00	44 725,68	12,92	A	V	Livret A + 0.6	1,350	V	Livret A + 0.6	1,100	A-1	EUR	491,98	3 219,16
OFFICE PUBLIC DE L'HABITAT DE LA VILLE DE TROYES	2019	P	TROYES - 1B RUE FALLOT 7 PLUS VEFA	CDC	110 093,20	107 999,34	38,00	A	V	Livret A + 0.6	1,350	V	Livret A + 0.6	1,100	A-1	EUR	1 187,99	2 232,53
OFFICE PUBLIC DE L'HABITAT DE LA VILLE DE TROYES	2019	P	TROYES - 1B RUE FALLOT 7 PLUS F VEFA	CDC	29 764,00	29 343,33	48,00	A	V	Livret A + 0.6	1,350	V	Livret A + 0.6	1,100	A-1	EUR	322,78	455,09
OFFICE PUBLIC DE L'HABITAT DE LA VILLE DE TROYES	2020	P	STE SAVINE - GODOTS 3 PLUS AA	CDC	48 603,60	47 679,21	38,08	A	V	Livret A + 0.6	1,350	V	Livret A + 0.6	1,100	A-1	EUR	524,47	985,61
OFFICE PUBLIC DE L'HABITAT DE LA VILLE DE TROYES	2020	P	STE SAVINE - GODOTS 3 PLUS Foncier AA	CDC	22 601,20	22 281,77	48,08	A	V	Livret A + 0.6	1,350	V	Livret A + 0.6	1,100	A-1	EUR	245,10	345,57
OFFICE PUBLIC DE L'HABITAT DE LA VILLE DE TROYES	2018	P	Rosieres - 6 PLS rue P Valery F	CE	38 585,80	37 102,60	46,83	A	V	(Livret A + 1.11)-Floor 0 sur Livret A	1,887	V	(Livret A + 1.11)-Floor 0 sur Livret A	1,610	A-1	EUR	597,35	534,10
OFFICE PUBLIC DE L'HABITAT DE LA VILLE DE TROYES	2006	P	Mailly le Camp 7 PLSA => 3 PLS	CREDIT MUTUEL	341 144,50	91 503,99	14,75	M	V	(Euribor 12M + 0.1)-Floor -0.1 sur Euribor 12M	3,372	V	(Euribor 12M + 0.1)-Floor -0.1 sur Euribor 12M	0,000	A-1	EUR	0,00	5 642,68
OFFICE PUBLIC DE L'HABITAT DE LA VILLE DE TROYES	2018	P	Verrieres - St Aventin 5 PLS Foncier	CREDIT AGRICOLE	17 737,80	17 297,61	47,29	A	V	(Livret A + 1.11)-Floor -1.11 sur Livret A	1,860	V	(Livret A + 1.11)-Floor -1.11 sur Livret A	1,610	A-1	EUR	278,49	226,25
OFFICE PUBLIC DE L'HABITAT DE LA VILLE DE TROYES	2018	P	Rosieres - 6 PLS rue P Valery	CE	117 529,00	100 406,72	36,83	A	V	(Livret A + 1.11)-Floor 0 sur Livret A	1,887	V	(Livret A + 1.11)-Floor 0 sur Livret A	1,610	A-1	EUR	1 616,55	1 910,38

Désignation du bénéficiaire	Année de mobilisation et profil d'amortissement de l'emprunt (1)		Objet de l'emprunt garanti	Organisme prêteur ou chef de file	Montant initial	Capital restant dû au 01/01/N	Durée résiduelle	Périodicité des remboursements (2)	Taux initial			Taux à la date de vote du budget (6)			Catégorie d'emprunt (7)	Indices ou devises pouvant modifier l'emprunt	Annuité garantie au cours de l'exercice	
	Année	Profil							Taux (3)	Index (4)	Taux actuariel (5)	Taux (3)	Index (4)	Niveau de taux			En intérêts (8)	En capital
OFFICE PUBLIC DE L'HABITAT DE LA VILLE DE TROYES	2010	P	REHA 70 LOGTS NIEL => 12 BOURGOGNE ECO PRÊT	CE	250 000,00	68 369,91	3,25	T	F	Taux fixe à 2.9 %	2,932	F	Taux fixe à 2.9 %	2,932	A-1	EUR	1 779,15	18 833,93
OFFICE PUBLIC DE L'HABITAT DE LA VILLE DE TROYES	2018	P	Verrieres - St Aventin 5 PLS	CREDIT AGRICOLE	107 022,40	103 335,93	37,29	A	V	(Livret A + 1.11)-Floor -1.11 sur Livret A	1,860	V	(Livret A + 1.11)-Floor -1.11 sur Livret A	1,610	A-1	EUR	1 663,71	1 894,82
OFFICE PUBLIC DE L'HABITAT DE LA VILLE DE TROYES	2020	P	50 logts 1.3.5 28 30 B TOQUAT = ECO PRET 15 ANS	CDC	158 000,00	147 466,67	13,33	A	V	Livret A + (-0.75)	-0,250	V	Livret A + (-0.75)	-0,250	A-1	EUR	0,00	10 533,33
OFFICE PUBLIC DE L'HABITAT DE LA VILLE DE TROYES	2020	P	50 logts 1.3.5 20 30 B TOQUAT = PAM TX FIXE 15 ANS	CDC	35 400,00	33 134,34	13,33	A	F	Taux fixe à 0.58 %	0,580	F	Taux fixe à 0.58 %	0,580	A-1	EUR	192,18	2 278,80
OFFICE PUBLIC DE L'HABITAT DE LA VILLE DE TROYES	2020	P	BREVIANDES F SAGAN Senior 13 PLUS VEFA	CDC	93 617,80	91 411,47	38,33	A	V	Livret A + (-0.2)	0,300	V	Livret A + (-0.2)	0,300	A-1	EUR	274,23	2 212,95
OFFICE PUBLIC DE L'HABITAT DE LA VILLE DE TROYES	2020	P	BREVIANDES F SAGAN Senior 13 PLUS F VEFA	CDC	27 032,00	26 530,09	48,33	A	V	Livret A + (-0.2)	0,300	V	Livret A + (-0.2)	0,300	A-1	EUR	79,59	503,42
OFFICE PUBLIC DE L'HABITAT DE LA VILLE DE TROYES	2020	P	BREVIANDES F SAGAN Senior 7 PLAI VEFA	CDC	178 262,80	174 690,93	38,33	A	V	Livret A + 0.6	1,100	V	Livret A + 0.6	1,100	A-1	EUR	1 921,60	3 611,16
OFFICE PUBLIC DE L'HABITAT DE LA VILLE DE TROYES	2020	P	BREVIANDES F SAGAN Senior 7 PLAI F VEFA	CDC	52 490,60	51 697,53	48,33	A	V	Livret A + 0.6	1,100	V	Livret A + 0.6	1,100	A-1	EUR	568,67	801,79
OFFICE PUBLIC DE L'HABITAT DE LA VILLE DE TROYES	2020	P	Breviandes - rue des 2 Haies PLAI VEFA	CDC	107 775,00	105 235,02	38,58	A	V	Livret A + (-0.2)	0,300	V	Livret A + (-0.2)	0,300	A-1	EUR	315,71	2 547,60
OFFICE PUBLIC DE L'HABITAT DE LA VILLE DE TROYES	2020	P	Breviandes - rue des 2 Haies PLAI F VEFA	CDC	32 688,00	32 081,07	48,58	A	V	Livret A + (-0.2)	0,300	V	Livret A + (-0.2)	0,300	A-1	EUR	96,24	608,75

Désignation du bénéficiaire	Année de mobilisation et profil d'amortissement de l'emprunt (1)		Objet de l'emprunt garanti	Organisme prêteur ou chef de file	Montant initial	Capital restant dû au 01/01/N	Durée résiduelle	Périodicité des remboursements (2)	Taux initial			Taux à la date de vote du budget (6)			Catégorie d'emprunt (7)	Indices ou devises pouvant modifier l'emprunt	Annuité garantie au cours de l'exercice	
	Année	Profil							Taux (3)	Index (4)	Taux actuariel (5)	Taux (3)	Index (4)	Niveau de taux			En intérêts (8)	En capital
OFFICE PUBLIC DE L'HABITAT DE LA VILLE DE TROYES	2020	P	Breviandes - rue des 2 Haies PLUS VEFA	CDC	252 291,60	247 236,41	38,58	A	V	Livret A + 0.6	1,100	V	Livret A + 0.6	1,100	A-1	EUR	2 719,60	5 110,80
OFFICE PUBLIC DE L'HABITAT DE LA VILLE DE TROYES	2020	P	Breviandes - rue des 2 Haies PLUS F VEFA	CDC	74 584,60	73 457,72	48,58	A	V	Livret A + 0.6	1,100	V	Livret A + 0.6	1,100	A-1	EUR	808,03	1 139,28
OFFICE PUBLIC DE L'HABITAT DE LA VILLE DE TROYES	2020	P	St André - Vieux Cortins VEFA PLAI F	CDC	94 097,00	92 349,86	48,58	A	V	Livret A + (-0.2)	0,300	V	Livret A + (-0.2)	0,300	A-1	EUR	277,05	1 752,38
OFFICE PUBLIC DE L'HABITAT DE LA VILLE DE TROYES	2020	P	St André - Vieux Cortins VEFA PLAI	CDC	188 853,80	184 403,00	38,58	A	V	Livret A + (-0.2)	0,300	V	Livret A + (-0.2)	0,300	A-1	EUR	553,21	4 464,15
OFFICE PUBLIC DE L'HABITAT DE LA VILLE DE TROYES	2020	P	St André - Vieux Cortins VEFA booster	CDC	42 000,00	40 488,81	23,58	A	F	Taux fixe à 0.87 %	0,870	F	Taux fixe à 0.87 %	0,870	A-1	EUR	352,25	1 524,33
OFFICE PUBLIC DE L'HABITAT DE LA VILLE DE TROYES	2020	P	St André - Vieux Cortins VEFA booster	CDC	66 000,00	63 625,28	23,58	A	F	Taux fixe à 0.87 %	0,870	F	Taux fixe à 0.87 %	0,870	A-1	EUR	553,54	2 395,38
OFFICE PUBLIC DE L'HABITAT DE LA VILLE DE TROYES	2020	P	St André - Vieux Cortins VEFA PLUS	CDC	109 315,80	107 125,43	38,58	A	V	Livret A + 0.6	1,100	V	Livret A + 0.6	1,100	A-1	EUR	1 178,38	2 214,47
OFFICE PUBLIC DE L'HABITAT DE LA VILLE DE TROYES	2020	P	St André - Vieux Cortins VEFA PLUS F	CDC	58 659,80	57 773,53	48,58	A	V	Livret A + 0.6	1,100	V	Livret A + 0.6	1,100	A-1	EUR	635,51	896,02
OFFICE PUBLIC DE L'HABITAT DE LA VILLE DE TROYES	2020	P	Breviandes CN 4 logts 7 rue F Sagan PLAI	CDC	21 000,00	20 244,41	23,58	A	F	Taux fixe à 0.87 %	0,870	F	Taux fixe à 0.87 %	0,870	A-1	EUR	176,13	762,17
OFFICE PUBLIC DE L'HABITAT DE LA VILLE DE TROYES	2020	P	Breviandes CN 4 logts 7 rue F Sagan PLAI F	CDC	30 000,00	28 920,58	23,58	A	F	Taux fixe à 0.87 %	0,870	F	Taux fixe à 0.87 %	0,870	A-1	EUR	251,61	1 088,81

Désignation du bénéficiaire	Année de mobilisation et profil d'amortissement de l'emprunt (1)		Objet de l'emprunt garanti	Organisme prêteur ou chef de file	Montant initial	Capital restant dû au 01/01/N	Durée résiduelle	Périodicité des remboursements (2)	Taux initial			Taux à la date de vote du budget (6)			Catégorie d'emprunt (7)	Indices ou devises pouvant modifier l'emprunt	Annuité garantie au cours de l'exercice	
	Année	Profil							Taux (3)	Index (4)	Taux actuariel (5)	Taux (3)	Index (4)	Niveau de taux			En intérêts (8)	En capital
OFFICE PUBLIC DE L'HABITAT DE LA VILLE DE TROYES	2020	P	Breviandes - F SAGAN CN 8 PLUS	CDC	109 787,00	107 199,60	38,58	A	V	Livret A + (-0.2)	0,300	V	Livret A + (-0.2)	0,300	A-1	EUR	321,60	2 595,16
OFFICE PUBLIC DE L'HABITAT DE LA VILLE DE TROYES	2020	P	Breviandes - F SAGAN CN 8 PLUS F	CDC	53 129,00	52 142,53	48,58	A	V	Livret A + (-0.2)	0,300	V	Livret A + (-0.2)	0,300	A-1	EUR	156,43	989,43
OFFICE PUBLIC DE L'HABITAT DE LA VILLE DE TROYES	2020	P	Breviandes CN 4 logts 7 rue F Sagan Booster T Fixe	CDC	75 897,80	74 377,03	38,58	A	V	Livret A + 0.6	1,100	V	Livret A + 0.6	1,100	A-1	EUR	818,15	1 537,50
OFFICE PUBLIC DE L'HABITAT DE LA VILLE DE TROYES	2020	P	Breviandes - F SAGAN CN 8 PLUS Booster	CDC	38 039,20	37 464,48	48,58	A	V	Livret A + 0.6	1,100	V	Livret A + 0.6	1,100	A-1	EUR	412,11	581,05
OFFICE PUBLIC DE L'HABITAT DE LA VILLE DE TROYES	2020	P	PSM - Rue du Moulinet Booster plus	CDC	39 913,20	38 972,55	38,50	A	V	Livret A + (-0.2)	0,300	V	Livret A + (-0.2)	0,300	A-1	EUR	116,92	943,47
OFFICE PUBLIC DE L'HABITAT DE LA VILLE DE TROYES	2020	P	PSM - Rue du Moulinet Booster plai	CDC	25 465,20	24 992,38	48,50	A	V	Livret A + (-0.2)	0,300	V	Livret A + (-0.2)	0,300	A-1	EUR	74,98	474,24
OFFICE PUBLIC DE L'HABITAT DE LA VILLE DE TROYES	2020	P	PSM - Rue du Moulinet VEFA PLAI	CDC	100 738,20	98 719,70	38,50	A	V	Livret A + 0.6	1,100	V	Livret A + 0.6	1,100	A-1	EUR	1 085,92	2 040,71
OFFICE PUBLIC DE L'HABITAT DE LA VILLE DE TROYES	2020	P	PSM - Rue du Moulinet VEFA PLAI F	CDC	59 084,20	58 191,51	48,50	A	V	Livret A + 0.6	1,100	V	Livret A + 0.6	1,100	A-1	EUR	640,11	902,51
OFFICE PUBLIC DE L'HABITAT DE LA VILLE DE TROYES	2020	P	PSM - Rue du Moulinet VEFA PLUS	CDC	12 000,00	11 578,27	23,50	A	F	Taux fixe à 1.06 %	1,060	F	Taux fixe à 1.06 %	1,060	A-1	EUR	122,73	426,20
OFFICE PUBLIC DE L'HABITAT DE LA VILLE DE TROYES	2020	P	PSM - Rue du Moulinet VEFA PLUS F	CDC	24 000,00	23 156,54	23,50	A	F	Taux fixe à 1.06 %	1,060	F	Taux fixe à 1.06 %	1,060	A-1	EUR	245,46	852,40

Désignation du bénéficiaire	Année de mobilisation et profil d'amortissement de l'emprunt (1)		Objet de l'emprunt garanti	Organisme prêteur ou chef de file	Montant initial	Capital restant dû au 01/01/N	Durée résiduelle	Périodicité des remboursements (2)	Taux initial			Taux à la date de vote du budget (6)			Catégorie d'emprunt (7)	Indices ou devises pouvant modifier l'emprunt	Annuité garantie au cours de l'exercice	
	Année	Profil							Taux (3)	Index (4)	Taux actuariel (5)	Taux (3)	Index (4)	Niveau de taux			En intérêts (8)	En capital
OFFICE PUBLIC DE L'HABITAT DE LA VILLE DE TROYES	2020	P	Troyes - 65-67-67 Fd Véon booster tx fixe	CDC	27 000,00	26 051,11	23,50	A	F	Taux fixe à 1.06 %	1,060	F	Taux fixe à 1.06 %	1,060	A-1	EUR	276,14	958,95
OFFICE PUBLIC DE L'HABITAT DE LA VILLE DE TROYES	2020	P	Troyes - 65-67-67 Fd Véon booster PLAI	CDC	39 636,20	38 702,08	38,50	A	V	Livret A + (-0.2)	0,300	V	Livret A + (-0.2)	0,300	A-1	EUR	116,11	936,93
OFFICE PUBLIC DE L'HABITAT DE LA VILLE DE TROYES	2020	P	Troyes - 65-67-67 Fd Véon booster PLAI Foncier	CDC	22 687,40	22 266,15	48,50	A	V	Livret A + (-0.2)	0,300	V	Livret A + (-0.2)	0,300	A-1	EUR	66,80	422,51
OFFICE PUBLIC DE L'HABITAT DE LA VILLE DE TROYES	2020	P	Breviandes - 49 rue des 2 Haies PLUS CN	CDC	63 409,40	62 138,86	38,58	A	V	Livret A + 0.6	1,100	V	Livret A + 0.6	1,100	A-1	EUR	683,53	1 284,52
OFFICE PUBLIC DE L'HABITAT DE LA VILLE DE TROYES	2020	P	Breviandes - 49 rue des 2 Haies PLUS F CN	CDC	26 599,00	26 197,12	48,58	A	V	Livret A + 0.6	1,100	V	Livret A + 0.6	1,100	A-1	EUR	288,17	406,30
OFFICE PUBLIC DE L'HABITAT DE LA VILLE DE TROYES	2020	P	Breviandes - 49 rue des 2 Haies PLAI CN	CDC	25 831,00	25 222,23	38,58	A	V	Livret A + (-0.2)	0,300	V	Livret A + (-0.2)	0,300	A-1	EUR	75,67	610,60
OFFICE PUBLIC DE L'HABITAT DE LA VILLE DE TROYES	2020	P	Breviandes - 49 rue des 2 Haies PLAI F CN	CDC	11 574,20	11 359,30	48,58	A	V	Livret A + (-0.2)	0,300	V	Livret A + (-0.2)	0,300	A-1	EUR	34,08	215,55
OFFICE PUBLIC DE L'HABITAT DE LA VILLE DE TROYES	2020	P	Breviandes - 49 rue des 2 Haies Booster CN	CDC	18 000,00	17 352,35	23,58	A	F	Taux fixe à 0.87 %	0,870	F	Taux fixe à 0.87 %	0,870	A-1	EUR	150,97	653,29
OFFICE PUBLIC DE L'HABITAT DE LA VILLE DE TROYES	2020	P	Sainte-Savine - 28 rue Chanteloup PLUS	CDC	123 061,20	120 595,41	38,83	A	V	Livret A + 0.6	1,100	V	Livret A + 0.6	1,100	A-1	EUR	1 326,55	2 492,91
OFFICE PUBLIC DE L'HABITAT DE LA VILLE DE TROYES	2020	P	Sainte-Savine - 28 rue Chanteloup PLUS F	CDC	33 019,20	32 520,32	48,83	A	V	Livret A + 0.6	1,100	V	Livret A + 0.6	1,100	A-1	EUR	357,72	504,37

Désignation du bénéficiaire	Année de mobilisation et profil d'amortissement de l'emprunt (1)		Objet de l'emprunt garanti	Organisme prêteur ou chef de file	Montant initial	Capital restant dû au 01/01/N	Durée résiduelle	Périodicité des remboursements (2)	Taux initial			Taux à la date de vote du budget (6)			Catégorie d'emprunt (7)	Indices ou devises pouvant modifier l'emprunt	Annuité garantie au cours de l'exercice	
	Année	Profil							Taux (3)	Index (4)	Taux actuariel (5)	Taux (3)	Index (4)	Niveau de taux			En intérêts (8)	En capital
OFFICE PUBLIC DE L'HABITAT DE LA VILLE DE TROYES	2020	P	Sainte-Savine - 28 rue Chanteloup PLAI	CDC	44 808,20	43 752,19	38,83	A	V	Livret A + (-0.2)	0,300	V	Livret A + (-0.2)	0,300	A-1	EUR	131,26	1 059,18
OFFICE PUBLIC DE L'HABITAT DE LA VILLE DE TROYES	2020	P	Sainte-Savine - 28 rue Chanteloup PLAI F	CDC	12 105,60	11 880,83	48,93	A	V	Livret A + (-0.2)	0,300	V	Livret A + (-0.2)	0,300	A-1	EUR	35,64	225,44
OFFICE PUBLIC DE L'HABITAT DE LA VILLE DE TROYES	2021	P	La-Motte-Tilly - Lotissement la Chambre PLAI F	CDC	7 825,40	7 825,40	49,09	A	V	Livret A + (-0.2)	0,300	V	Livret A + (-0.2)	0,300	A-1	EUR	9,83	145,30
OFFICE PUBLIC DE L'HABITAT DE LA VILLE DE TROYES	2021	P	La-Motte-Tilly - Lotissement la Chambre PLAI	CDC	26 224,80	26 224,80	39,09	A	V	Livret A + (-0.2)	0,300	V	Livret A + (-0.2)	0,300	A-1	EUR	32,95	618,05
OFFICE PUBLIC DE L'HABITAT DE LA VILLE DE TROYES	2021	P	La-Motte-Tilly - Lotissement la Chambre PLUS F	CDC	25 555,80	25 555,80	49,09	A	V	Livret A + 0.6	1,100	V	Livret A + 0.6	1,100	A-1	EUR	117,46	386,12
OFFICE PUBLIC DE L'HABITAT DE LA VILLE DE TROYES	2021	P	La-Motte-Tilly - Lotissement la Chambre PLUS	CDC	81 146,40	81 146,40	39,09	A	V	Livret A + 0.6	1,100	V	Livret A + 0.6	1,100	A-1	EUR	372,97	1 625,94
OFFICE PUBLIC HABITAT AUBE IMMOBILIER	1986	P	0.09.00250.0.01 PLACD01	CDC	248 796,80	19 294,04	1,42	A	V	Livret A + (-0.1)	5,754	V	Livret A + (-0.1)	0,400	A-1	EUR	77,18	9 770,34
OFFICE PUBLIC HABITAT AUBE IMMOBILIER	1986	P	0.09.00250.0.02 PLACD01	CDC	25 611,43	1 986,15	1,42	A	V	Livret A + (-0.1)	5,754	V	Livret A + (-0.1)	0,400	A-1	EUR	7,94	1 005,77
OFFICE PUBLIC HABITAT AUBE IMMOBILIER	1986	P	0.09.00250.0.03 PLACD01	CDC	93 332,46	7 237,88	1,42	A	V	Livret A + (-0.1)	5,754	V	Livret A + (-0.1)	0,400	A-1	EUR	28,95	3 665,20
OFFICE PUBLIC HABITAT AUBE IMMOBILIER	1986	P	0.09.00249.0.01 PLACD01	CDC	1 324 344,43	102 702,11	1,42	A	V	Livret A + (-0.1)	5,754	V	Livret A + (-0.1)	0,400	A-1	EUR	410,81	52 007,46
OFFICE PUBLIC HABITAT AUBE IMMOBILIER	1986	P	0.09.00250.0.04 PLACD01	CDC	182 938,82	14 186,80	1,42	A	V	Livret A + (-0.1)	5,754	V	Livret A + (-0.1)	0,400	A-1	EUR	56,75	7 184,07
OFFICE PUBLIC HABITAT AUBE IMMOBILIER	1986	P	0.09.00251.0.01	CDC	475 782,71	43 621,91	1,67	A	V	Livret A + 0.52	4,944	V	Livret A + 0.52	1,020	A-1	EUR	444,94	21 914,53

Désignation du bénéficiaire	Année de mobilisation et profil d'amortissement de l'emprunt (1)		Objet de l'emprunt garanti	Organisme prêteur ou chef de file	Montant initial	Capital restant dû au 01/01/N	Durée résiduelle	Périodicité des remboursements (2)	Taux initial			Taux à la date de vote du budget (6)			Catégorie d'emprunt (7)	Indices ou devises pouvant modifier l'emprunt	Annuité garantie au cours de l'exercice	
	Année	Profil							Taux (3)	Index (4)	Taux actuariel (5)	Taux (3)	Index (4)	Niveau de taux			En intérêts (8)	En capital
OFFICE PUBLIC HABITAT AUBE IMMOBILIER	1986	P	0.09.00253.0.01 PLACD01	CDC	534 425,28	53 592,63	1,67	A	V	Livret A + 0.52	4,944	V	Livret A + 0.52	1,020	A-1	EUR	546,64	26 923,56
OFFICE PUBLIC HABITAT AUBE IMMOBILIER	1986	P	0.09.00252.0.01 PLACD01	CDC	109 763,29	10 953,81	1,67	A	V	Livret A + 0.52	4,944	V	Livret A + 0.52	1,020	A-1	EUR	111,73	5 502,91
OFFICE PUBLIC HABITAT AUBE IMMOBILIER	1986	P	0.09.00252.0.02 PLACD01	CDC	109 763,29	10 953,81	1,92	A	V	Livret A + 0.52	4,944	V	Livret A + 0.52	1,020	A-1	EUR	111,73	5 502,91
OFFICE PUBLIC HABITAT AUBE IMMOBILIER	1987	P	0.09.00250.0.05 PLACD02	CDC	85 319,46	12 528,52	2,42	A	V	Livret A + 0.52	4,944	V	Livret A + 0.52	1,020	A-1	EUR	127,79	4 216,44
OFFICE PUBLIC HABITAT AUBE IMMOBILIER	1987	P	0.09.00250.0.06 PLACD02	CDC	103 031,14	15 129,35	2,42	A	V	Livret A + 0.52	4,944	V	Livret A + 0.52	1,020	A-1	EUR	154,32	5 091,75
OFFICE PUBLIC HABITAT AUBE IMMOBILIER	1988	P	0.09.00265.0.01 PLACD02	CDC	454 298,07	87 006,57	3,17	A	V	Livret A + 0.52	4,944	V	Livret A + 0.52	1,020	A-1	EUR	887,47	22 070,99
OFFICE PUBLIC HABITAT AUBE IMMOBILIER	1988	P	0.09.00268.0.01 PLACD02	CDC	403 765,73	76 765,72	3,33	A	V	Livret A + 0.52	4,944	V	Livret A + 0.52	1,020	A-1	EUR	783,01	19 473,19
OFFICE PUBLIC HABITAT AUBE IMMOBILIER	1996	P	0.08.00315.0.01 PLA8806	CDC	153 253,44	46 328,07	6,17	A	V	Livret A + 1.3	4,800	V	Livret A + 1.3	1,800	A-1	EUR	824,24	6 675,35
OFFICE PUBLIC HABITAT AUBE IMMOBILIER	1996	P	0.02.09512.0.01 PLA9003	CDC	19 818,37	6 905,64	9,08	A	V	Livret A + 0.8	4,800	V	Livret A + 0.8	1,300	A-1	EUR	89,77	731,62
OFFICE PUBLIC HABITAT AUBE IMMOBILIER	1997	P	0.06.00332.0.01 PLA8806	CDC	124 398,40	3 242,21	7,00	A	V	Livret A + 1.3	4,800	V	Livret A + 1.3	1,800	A-1	EUR	58,36	409,68
OFFICE PUBLIC HABITAT AUBE IMMOBILIER	1996	P	0.02.09519.0.01 PLA9003	CDC	10 671,44	3 297,78	6,25	A	V	Livret A + 0.8	4,300	V	Livret A + 0.8	1,300	A-1	EUR	42,87	474,73
OFFICE PUBLIC HABITAT AUBE IMMOBILIER	1996	P	0.02.09520.0.01 PLA9003	CDC	21 342,86	6 595,56	6,25	A	V	Livret A + 0.8	4,300	V	Livret A + 0.8	1,300	A-1	EUR	85,74	949,46
OFFICE PUBLIC HABITAT AUBE IMMOBILIER	1996	P	0.02.09524.0.01 PLA9003	CDC	16 769,40	4 758,56	6,75	A	V	Livret A + 0.8	4,300	V	Livret A + 0.8	1,300	A-1	EUR	61,86	694,94
OFFICE PUBLIC HABITAT AUBE IMMOBILIER	1997	P	0.02.06005.2.01/1512.01/1512.02	CDC	101 813,08	32 588,12	7,50	A	V	Livret A + 0.8	4,300	V	Livret A + 0.8	1,300	A-1	EUR	423,65	4 181,80

Désignation du bénéficiaire	Année de mobilisation et profil d'amortissement de l'emprunt (1)		Objet de l'emprunt garanti	Organisme prêteur ou chef de file	Montant initial	Capital restant dû au 01/01/N	Durée résiduelle	Périodicité des remboursements (2)	Taux initial			Taux à la date de vote du budget (6)			Catégorie d'emprunt (7)	Indices ou devises pouvant modifier l'emprunt	Annuité garantie au cours de l'exercice	
	Année	Profil							Taux (3)	Index (4)	Taux actuariel (5)	Taux (3)	Index (4)	Niveau de taux			En intérêts (8)	En capital
OFFICE PUBLIC HABITAT AUBE IMMOBILIER	1997	P	0.02.09608.0.01 PLA 9003	CDC	22 638,68	7 246,15	7,50	A	V	Livret A + 0.8	4,300	V	Livret A + 0.8	1,300	A-1	EUR	94,20	929,85
OFFICE PUBLIC HABITAT AUBE IMMOBILIER	1997	P	0.20.09528.1.01 PLI9301	CDC	20 123,27	1 642,09	0,75	A	F	Taux fixe à 5.5 %	5,500	F	Taux fixe à 5.5 %	5,500	A-1	EUR	90,31	1 642,09
OFFICE PUBLIC HABITAT AUBE IMMOBILIER	1997	P	0.02.09705.0.01 PLA9003	CDC	8 384,70	2 651,04	7,92	A	V	Livret A + 0.8	4,300	V	Livret A + 0.8	1,300	A-1	EUR	34,46	340,19
OFFICE PUBLIC HABITAT AUBE IMMOBILIER	1997	P	0.02.09702.0.01 PLA9003	CDC	16 083,37	5 085,17	7,92	A	V	Livret A + 0.8	4,300	V	Livret A + 0.8	1,300	A-1	EUR	66,11	652,55
OFFICE PUBLIC HABITAT AUBE IMMOBILIER	1998	P	0.20.00340.3.01 PLI9301	CDC	94 213,50	14 899,05	1,08	A	F	Taux fixe à 5.5 %	5,500	F	Taux fixe à 5.5 %	5,500	A-1	EUR	819,45	7 211,07
OFFICE PUBLIC HABITAT AUBE IMMOBILIER	1998	P	0.02.00320.0.01 PLA9003	CDC	16 845,62	7 093,19	11,33	A	V	Livret A + 0.8	4,300	V	Livret A + 0.8	1,300	A-1	EUR	92,21	618,01
OFFICE PUBLIC HABITAT AUBE IMMOBILIER	1998	P	0.02.09744.0.01 PLA9003	CDC	23 324,70	9 703,48	11,67	A	V	Livret A + 0.8	3,800	V	Livret A + 0.8	1,300	A-1	EUR	126,15	846,22
OFFICE PUBLIC HABITAT AUBE IMMOBILIER	1998	P	0.02.09527.2.01 PLA9003	CDC	26 145,01	10 876,77	11,75	A	V	Livret A + 0.8	3,800	V	Livret A + 0.8	1,300	A-1	EUR	141,40	948,54
OFFICE PUBLIC HABITAT AUBE IMMOBILIER	1998	P	0.02.09748.0.01 PLA9003	CDC	19 818,37	8 244,79	11,83	A	V	Livret A + 0.8	3,800	V	Livret A + 0.8	1,300	A-1	EUR	107,18	719,02
OFFICE PUBLIC HABITAT AUBE IMMOBILIER	1999	P	0.02.09706.0.01 PLA9003	CDC	12 622,78	5 730,04	12,00	A	V	Livret A + 0.8	3,800	V	Livret A + 0.8	1,300	A-1	EUR	74,49	463,58
OFFICE PUBLIC HABITAT AUBE IMMOBILIER	1999	P	0.02.09808.0.01	CDC	18 568,28	8 267,33	12,42	A	V	Livret A + 0.8	3,800	V	Livret A + 0.8	1,300	A-1	EUR	107,48	668,86
OFFICE PUBLIC HABITAT AUBE IMMOBILIER	1999	P	0.02.09805.0.01	CDC	11 814,80	5 398,43	12,75	A	V	Livret A + 0.8	3,050	V	Livret A + 0.8	1,300	A-1	EUR	70,18	430,41
OFFICE PUBLIC HABITAT AUBE IMMOBILIER	1999	P	0.02.09832.0.01	CDC	11 814,80	5 398,43	12,75	A	V	Livret A + 0.8	3,050	V	Livret A + 0.8	1,300	A-1	EUR	70,18	430,41
OFFICE PUBLIC HABITAT AUBE IMMOBILIER	1999	P	0.02.00278.0.01	CDC	30 032,46	13 722,48	12,83	A	V	Livret A + 0.8	3,050	V	Livret A + 0.8	1,300	A-1	EUR	178,39	1 094,08

Désignation du bénéficiaire	Année de mobilisation et profil d'amortissement de l'emprunt (1)		Objet de l'emprunt garanti	Organisme prêteur ou chef de file	Montant initial	Capital restant dû au 01/01/N	Durée résiduelle	Périodicité des remboursements (2)	Taux initial			Taux à la date de vote du budget (6)			Catégorie d'emprunt (7)	Indices ou devises pouvant modifier l'emprunt	Annuité garantie au cours de l'exercice	
	Année	Profil							Taux (3)	Index (4)	Taux actuariel (5)	Taux (3)	Index (4)	Niveau de taux			En intérêts (8)	En capital
OFFICE PUBLIC HABITAT AUBE IMMOBILIER	1999	P	0.02.00352.0.01	CDC	34 301,03	15 672,88	12,83	A	V	Livret A + 0.8	3,050	V	Livret A + 0.8	1,300	A-1	EUR	203,75	1 249,58
OFFICE PUBLIC HABITAT AUBE IMMOBILIER	2000	P	0.02.00387.0.01	CDC	31 175,83	15 168,46	13,58	A	V	Livret A + 0.8	3,800	V	Livret A + 0.8	1,300	A-1	EUR	197,19	1 127,32
OFFICE PUBLIC HABITAT AUBE IMMOBILIER	2000	P	0.02.00376.0.01	CDC	39 255,63	19 195,72	13,50	A	V	Livret A + 0.8	3,800	V	Livret A + 0.8	1,300	A-1	EUR	249,54	1 426,62
OFFICE PUBLIC HABITAT AUBE IMMOBILIER	2000	P	0.02.0385.0.01	CDC	36 892,66	17 949,96	13,75	A	V	Livret A + 0.8	3,800	V	Livret A + 0.8	1,300	A-1	EUR	233,35	1 334,04
OFFICE PUBLIC HABITAT AUBE IMMOBILIER	2000	P	0.02.0386.01.02	CDC	16 350,16	7 995,39	13,25	A	V	Livret A + 0.8	3,050	V	Livret A + 0.8	1,300	A-1	EUR	103,94	594,22
OFFICE PUBLIC HABITAT AUBE IMMOBILIER	2000	P	0.02.0386.0.01	CDC	16 350,16	7 995,39	13,25	A	V	Livret A + 0.8	3,050	V	Livret A + 0.8	1,300	A-1	EUR	103,94	594,22
OFFICE PUBLIC HABITAT AUBE IMMOBILIER	2000	P	0.02.1194.01.01	CDC	61 436,95	29 825,15	13,50	A	V	Livret A + 0.8	3,050	V	Livret A + 0.8	1,300	A-1	EUR	387,73	2 216,60
OFFICE PUBLIC HABITAT AUBE IMMOBILIER	2000	P	0.02.1195.01.01	CDC	31 709,40	12 060,54	10,83	A	V	Livret A + 0.7	3,700	V	Livret A + 0.7	1,200	A-1	EUR	144,73	1 177,14
OFFICE PUBLIC HABITAT AUBE IMMOBILIER	2000	P	0.02.11186.02.01	CDC	71 117,47	27 049,23	10,75	A	V	Livret A + 0.7	3,700	V	Livret A + 0.7	1,200	A-1	EUR	324,59	2 640,07
OFFICE PUBLIC HABITAT AUBE IMMOBILIER	2000	P	0.02.0383.01.01	CDC	30 794,70	11 712,64	10,75	A	V	Livret A + 0.7	3,700	V	Livret A + 0.7	1,200	A-1	EUR	140,55	1 143,18
OFFICE PUBLIC HABITAT AUBE IMMOBILIER	2000	P	0.20.0755.03.01	CDC	39 712,97	11 073,55	3,83	A	F	Taux fixe à 5.5 %	5,500	F	Taux fixe à 5.5 %	5,500	A-1	EUR	609,05	2 527,63
OFFICE PUBLIC HABITAT AUBE IMMOBILIER	2000	P	0.02.1205.03.01	CDC	14 330,21	5 450,45	10,83	A	V	Livret A + 0.7	3,700	V	Livret A + 0.7	1,200	A-1	EUR	65,41	531,98
OFFICE PUBLIC HABITAT AUBE IMMOBILIER	2000	P	0.20.0371.01.01	CDC	66 696,45	18 597,64	3,92	A	F	Taux fixe à 5.5 %	5,500	F	Taux fixe à 5.5 %	5,500	A-1	EUR	1 022,87	4 245,06
OFFICE PUBLIC HABITAT AUBE IMMOBILIER	2000	P	0.02.1205.05.01	CDC	22 410,01	8 523,54	10,92	A	V	Livret A + 0.7	3,700	V	Livret A + 0.7	1,200	A-1	EUR	102,28	831,92

Désignation du bénéficiaire	Année de mobilisation et profil d'amortissement de l'emprunt (1)		Objet de l'emprunt garanti	Organisme prêteur ou chef de file	Montant initial	Capital restant dû au 01/01/N	Durée résiduelle	Périodicité des remboursements (2)	Taux initial			Taux à la date de vote du budget (6)			Catégorie d'emprunt (7)	Indices ou devises pouvant modifier l'emprunt	Annuité garantie au cours de l'exercice	
	Année	Profil							Taux (3)	Index (4)	Taux actuariel (5)	Taux (3)	Index (4)	Niveau de taux			En intérêts (8)	En capital
OFFICE PUBLIC HABITAT AUBE IMMOBILIER	2001	P	0.20.0388.01.01	CDC	31 252,05	10 588,11	4,17	A	F	Taux fixe à 5.5 %	5,500	F	Taux fixe à 5.5 %	5,500	A-1	EUR	582,35	1 873,78
OFFICE PUBLIC HABITAT AUBE IMMOBILIER	2001	P	0.02.1208.01.01	CDC	35 444,40	14 639,36	11,17	A	V	Livret A + 0.7	3,700	V	Livret A + 0.7	1,200	A-1	EUR	175,67	1 320,20
OFFICE PUBLIC HABITAT AUBE IMMOBILIER	2001	P	0.02.1181.01.01	CDC	71 117,47	29 373,14	11,17	A	V	Livret A + 0.7	3,700	V	Livret A + 0.7	1,200	A-1	EUR	352,48	2 648,91
OFFICE PUBLIC HABITAT AUBE IMMOBILIER	2001	P	0.02.0381.02.01	CDC	84 609,21	34 945,53	11,25	A	V	Livret A + 0.7	3,700	V	Livret A + 0.7	1,200	A-1	EUR	419,35	3 151,44
OFFICE PUBLIC HABITAT AUBE IMMOBILIER	2002	P	0.02.1238.01.01	CDC	11 281,00	6 496,93	15,00	A	V	Livret A + 0.7	3,700	V	Livret A + 0.7	1,200	A-1	EUR	77,96	370,75
OFFICE PUBLIC HABITAT AUBE IMMOBILIER	2002	P	0.02.1238.02.01	CDC	7 622,00	4 389,64	15,00	A	V	Livret A + 0.7	3,700	V	Livret A + 0.7	1,200	A-1	EUR	52,68	250,50
OFFICE PUBLIC HABITAT AUBE IMMOBILIER	2002	P	0.13.0166.02.01	CDC	7 994,00	487,56	0,25	A	V	Livret A + 1.2	4,200	V	Livret A + 1.2	1,700	A-1	EUR	8,29	487,56
OFFICE PUBLIC HABITAT AUBE IMMOBILIER	2002	P	0.10.1272.01.01	CDC	4 750,00	2 799,57	15,58	A	V	Livret A + 1.2	4,200	V	Livret A + 1.2	1,700	A-1	EUR	47,59	153,73
OFFICE PUBLIC HABITAT AUBE IMMOBILIER	2002	P	0.10.1268.01.01	CDC	5 100,00	2 716,75	15,58	A	V	Livret A	3,000	V	Livret A	0,500	A-1	EUR	13,58	163,52
OFFICE PUBLIC HABITAT AUBE IMMOBILIER	2002	P	0.10.1268.01.02	CDC	23 873,00	17 108,91	30,58	A	V	Livret A	3,000	V	Livret A	0,500	A-1	EUR	85,54	511,61
OFFICE PUBLIC HABITAT AUBE IMMOBILIER	2003	P	0.10.1259.01.01	CDC	6 098,00	3 747,50	16,17	A	V	Livret A + 1.2	4,200	V	Livret A + 1.2	1,700	A-1	EUR	63,71	191,98
OFFICE PUBLIC HABITAT AUBE IMMOBILIER	2003	P	0.10.1292.01.02	CDC	2 591,50	2 061,86	31,25	A	V	Livret A + 1.2	4,200	V	Livret A + 1.2	1,700	A-1	EUR	35,05	49,03
OFFICE PUBLIC HABITAT AUBE IMMOBILIER	2003	P	0.10.1218.01.02	CDC	3 848,00	3 061,55	31,25	A	V	Livret A + 1.2	4,200	V	Livret A + 1.2	1,700	A-1	EUR	52,05	72,79
OFFICE PUBLIC HABITAT AUBE IMMOBILIER	2003	P	0.10.1286.01.02	CDC	6 000,00	3 351,74	16,42	A	V	Livret A + 1.2	4,200	V	Livret A + 1.2	1,700	A-1	EUR	56,98	206,63

Désignation du bénéficiaire	Année de mobilisation et profil d'amortissement de l'emprunt (1)		Objet de l'emprunt garanti	Organisme prêteur ou chef de file	Montant initial	Capital restant dû au 01/01/N	Durée résiduelle	Périodicité des remboursements (2)	Taux initial			Taux à la date de vote du budget (6)			Catégorie d'emprunt (7)	Indices ou devises pouvant modifier l'emprunt	Annuité garantie au cours de l'exercice	
	Année	Profil							Taux (3)	Index (4)	Taux actuariel (5)	Taux (3)	Index (4)	Niveau de taux			En intérêts (8)	En capital
OFFICE PUBLIC HABITAT AUBE IMMOBILIER	2003	P	0.10.1273.02.02	CDC	5 570,50	4 453,51	31,58	A	V	Livret A + 1.2	4,200	V	Livret A + 1.2	1,700	A-1	EUR	75,71	105,89
OFFICE PUBLIC HABITAT AUBE IMMOBILIER	2003	P	0.10.1304.02.02	CDC	3 140,50	2 509,47	31,75	A	V	Livret A + 1.2	3,450	V	Livret A + 1.2	1,700	A-1	EUR	42,66	59,67
OFFICE PUBLIC HABITAT AUBE IMMOBILIER	2003	P	0.10.1290.01.02	CDC	3 500,00	2 210,64	16,75	A	V	Livret A + 1.2	3,450	V	Livret A + 1.2	1,700	A-1	EUR	37,58	113,25
OFFICE PUBLIC HABITAT AUBE IMMOBILIER	2003	P	0.10.1230.01.01	CDC	2 856,00	2 344,94	31,92	A	V	Livret A + 1.2	3,450	V	Livret A + 1.2	1,700	A-1	EUR	39,86	55,75
OFFICE PUBLIC HABITAT AUBE IMMOBILIER	2003	P	010.1316.01.02	CDC	7 050,00	4 157,78	16,92	A	V	Livret A + 0.25	2,500	V	Livret A + 0.25	0,750	A-1	EUR	31,18	230,23
OFFICE PUBLIC HABITAT AUBE IMMOBILIER	2003	P	0.10.1316.01.01	CDC	43 500,00	33 612,24	31,92	A	V	Livret A + 0.25	2,500	V	Livret A + 0.25	0,750	A-1	EUR	252,09	933,29
OFFICE PUBLIC HABITAT AUBE IMMOBILIER	2003	P	010.1295.01.02	CDC	7 700,00	4 541,14	16,92	A	V	Livret A + 0.25	2,500	V	Livret A + 0.25	0,750	A-1	EUR	34,06	251,46
OFFICE PUBLIC HABITAT AUBE IMMOBILIER	2003	P	010.1295.01.01	CDC	36 000,00	27 817,02	31,92	A	V	Livret A + 0.25	2,500	V	Livret A + 0.25	0,750	A-1	EUR	208,63	772,38
OFFICE PUBLIC HABITAT AUBE IMMOBILIER	2004	P	0.10.1299.02.02	CDC	4 000,00	3 330,01	32,83	A	V	Livret A + 1.2	3,450	V	Livret A + 1.2	1,700	A-1	EUR	56,61	76,07
OFFICE PUBLIC HABITAT AUBE IMMOBILIER	2004	P	0.10.0432.02.01	CDC	26 908,50	17 098,22	17,58	A	V	Livret A + 0.7	2,950	V	Livret A + 0.7	1,200	A-1	EUR	205,18	856,67
OFFICE PUBLIC HABITAT AUBE IMMOBILIER	2004	P	0.10.0432.02.02	CDC	25 134,00	20 326,64	32,58	A	V	Livret A + 0.7	2,950	V	Livret A + 0.7	1,200	A-1	EUR	243,92	505,67
OFFICE PUBLIC HABITAT AUBE IMMOBILIER	2004	P	0.10.0432.02.03	CDC	5 341,00	3 353,25	17,58	A	V	Livret A + 1.2	3,450	V	Livret A + 1.2	1,700	A-1	EUR	57,01	182,57
OFFICE PUBLIC HABITAT AUBE IMMOBILIER	2004	P	0.10.1334.01.02	CDC	9 000,00	5 541,46	17,67	A	V	Livret A + 0.25	2,500	V	Livret A + 0.25	0,750	A-1	EUR	41,56	288,70
OFFICE PUBLIC HABITAT AUBE IMMOBILIER	2004	P	0.10.1334.01.01	CDC	22 000,00	17 293,59	32,67	A	V	Livret A + 0.25	2,500	V	Livret A + 0.25	0,750	A-1	EUR	129,70	463,83

Désignation du bénéficiaire	Année de mobilisation et profil d'amortissement de l'emprunt (1)		Objet de l'emprunt garanti	Organisme prêteur ou chef de file	Montant initial	Capital restant dû au 01/01/N	Durée résiduelle	Périodicité des remboursements (2)	Taux initial			Taux à la date de vote du budget (6)			Catégorie d'emprunt (7)	Indices ou devises pouvant modifier l'emprunt	Annuité garantie au cours de l'exercice	
	Année	Profil							Taux (3)	Index (4)	Taux actuariel (5)	Taux (3)	Index (4)	Niveau de taux			En intérêts (8)	En capital
OFFICE PUBLIC HABITAT AUBE IMMOBILIER	2005	P	0.10.0857.01.01	CDC	15 627,00	10 309,93	18,08	A	V	Livret A + 0.7	2,950	V	Livret A + 0.7	1,200	A-1	EUR	123,72	486,35
OFFICE PUBLIC HABITAT AUBE IMMOBILIER	2005	P	0.10.0108.05.02	CDC	879,50	739,81	33,75	A	V	Livret A + 1.15	3,150	V	Livret A + 1.15	1,650	A-1	EUR	12,21	16,40
OFFICE PUBLIC HABITAT AUBE IMMOBILIER	2005	P	0.10.0791.02.02	CDC	2 227,00	1 857,35	33,33	A	V	Livret A + 1.15	3,400	V	Livret A + 1.15	1,650	A-1	EUR	30,65	41,17
OFFICE PUBLIC HABITAT AUBE IMMOBILIER	2005	P	0.10.1224.03.02	CDC	1 500,00	1 251,03	33,42	A	V	Livret A + 1.15	3,400	V	Livret A + 1.15	1,650	A-1	EUR	20,64	27,73
OFFICE PUBLIC HABITAT AUBE IMMOBILIER	2006	P	0.02.1356.01.01	CDC	155 500,00	106 306,29	19,42	A	V	Livret A + 0.65	2,900	V	Livret A + 0.65	1,150	A-1	EUR	1 222,52	4 757,84
OFFICE PUBLIC HABITAT AUBE IMMOBILIER	2006	P	0.02.1356.01.02	CDC	39 599,50	32 961,14	34,42	A	V	Livret A + 0.65	2,900	V	Livret A + 0.65	1,150	A-1	EUR	379,05	770,23
OFFICE PUBLIC HABITAT AUBE IMMOBILIER	2006	P	0.02.1356.01.02	CDC	16 743,00	13 947,36	34,75	A	V	Livret A + 0.5	3,250	V	Livret A + 0.5	1,000	A-1	EUR	139,47	334,79
OFFICE PUBLIC HABITAT AUBE IMMOBILIER	2006	P	0.10.1353.02.01	CDC	355 695,00	240 638,73	19,50	A	V	Livret A + 0.65	2,900	V	Livret A + 0.65	1,150	A-1	EUR	2 767,35	10 770,01
OFFICE PUBLIC HABITAT AUBE IMMOBILIER	2006	P	0.10.1353.02.02	CDC	60 000,00	49 378,64	34,50	A	V	Livret A + 0.65	2,900	V	Livret A + 0.65	1,150	A-1	EUR	567,85	1 153,88
OFFICE PUBLIC HABITAT AUBE IMMOBILIER	2006	P	0.13.0114.99.01	CDC	180 000,00	52 016,59	4,67	A	V	Livret A + 0.65	3,400	V	Livret A + 0.65	1,150	A-1	EUR	598,19	10 427,22
OFFICE PUBLIC HABITAT AUBE IMMOBILIER	2007	P	0.13.0138.99.01	CDC	111 850,00	8 118,77	0,25	A	V	Livret A + 0.45	3,200	V	Livret A + 0.45	0,950	A-1	EUR	77,13	8 118,77
OFFICE PUBLIC HABITAT AUBE IMMOBILIER	2007	P	0.13.0137.99.01	CDC	124 495,00	8 970,80	0,33	A	V	Livret A + 0.45	3,200	V	Livret A + 0.45	0,950	A-1	EUR	85,22	8 970,80
OFFICE PUBLIC HABITAT AUBE IMMOBILIER	2007	P	0.10.1359.01.01	CDC	190 182,50	133 213,26	25,33	A	V	Livret A + 0.8	3,550	V	Livret A + 0.8	1,300	A-1	EUR	1 731,77	5 623,88
OFFICE PUBLIC HABITAT AUBE IMMOBILIER	2007	P	0.10.1359.01.02	CDC	14 849,50	11 409,34	35,33	A	V	Livret A + 0.8	3,550	V	Livret A + 0.8	1,300	A-1	EUR	148,32	368,15

Désignation du bénéficiaire	Année de mobilisation et profil d'amortissement de l'emprunt (1)		Objet de l'emprunt garanti	Organisme prêteur ou chef de file	Montant initial	Capital restant dû au 01/01/N	Durée résiduelle	Périodicité des remboursements (2)	Taux initial			Taux à la date de vote du budget (6)			Catégorie d'emprunt (7)	Indices ou devises pouvant modifier l'emprunt	Annuité garantie au cours de l'exercice	
	Année	Profil							Taux (3)	Index (4)	Taux actuariel (5)	Taux (3)	Index (4)	Niveau de taux			En intérêts (8)	En capital
OFFICE PUBLIC HABITAT AUBE IMMOBILIER	2007	P	0.10.1453.02.01	CDC	38 220,50	26 172,56	25,83	A	V	Livret A + 0.8	3,800	V	Livret A + 0.8	1,300	A-1	EUR	340,24	1 142,95
OFFICE PUBLIC HABITAT AUBE IMMOBILIER	2007	P	0.10.1453.02.02	CDC	13 158,50	9 868,88	35,83	A	V	Livret A + 0.8	3,800	V	Livret A + 0.8	1,300	A-1	EUR	128,30	334,02
OFFICE PUBLIC HABITAT AUBE IMMOBILIER	2007	P	0.10.1374.01.02	CDC	13 874,00	8 665,56	20,92	A	V	Livret A + 0.45	3,450	V	Livret A + 0.45	0,950	A-1	EUR	82,32	465,56
OFFICE PUBLIC HABITAT AUBE IMMOBILIER	2007	P	0.10.1374.01.01	CDC	44 178,00	32 655,04	35,92	A	V	Livret A + 0.45	3,450	V	Livret A + 0.45	0,950	A-1	EUR	310,22	1 142,53
OFFICE PUBLIC HABITAT AUBE IMMOBILIER	2007	P	0.10.1450.01.02	CDC	47 950,00	35 743,44	35,92	A	V	Livret A + 0.65	3,650	V	Livret A + 0.65	1,150	A-1	EUR	411,05	1 226,98
OFFICE PUBLIC HABITAT AUBE IMMOBILIER	2007	P	0.10.1450.01.01	CDC	10 498,00	6 624,43	20,92	A	V	Livret A + 0.65	3,650	V	Livret A + 0.65	1,150	A-1	EUR	76,18	350,77
OFFICE PUBLIC HABITAT AUBE IMMOBILIER	2008	P	0.10.1432.01.02	CDC	93 153,00	66 608,95	26,00	A	V	Livret A + 0.8	3,800	V	Livret A + 0.8	1,300	A-1	EUR	865,92	2 819,79
OFFICE PUBLIC HABITAT AUBE IMMOBILIER	2008	P	0.10.1432.01.01	CDC	119 637,00	92 806,80	36,00	A	V	Livret A + 0.8	3,800	V	Livret A + 0.8	1,300	A-1	EUR	1 206,49	3 079,12
OFFICE PUBLIC HABITAT AUBE IMMOBILIER	2007	P	0.30.1399.02.01	CDC	388 345,50	241 613,92	15,92	A	V	Livret A + 0.8	3,800	V	Livret A + 0.8	1,300	A-1	EUR	3 140,98	13 682,38
OFFICE PUBLIC HABITAT AUBE IMMOBILIER	2008	P	0.10.1002.02.01	CDC	129 615,00	91 346,42	26,17	A	V	Livret A + 0.8	4,300	V	Livret A + 0.8	1,300	A-1	EUR	1 187,50	3 867,01
OFFICE PUBLIC HABITAT AUBE IMMOBILIER	2008	P	0.10.1002.02.02	CDC	15 439,00	11 804,14	36,17	A	V	Livret A + 0.8	4,300	V	Livret A + 0.8	1,300	A-1	EUR	153,45	391,64
OFFICE PUBLIC HABITAT AUBE IMMOBILIER	2008	P	0.10.1359.02.02	CDC	62 180,00	43 821,49	26,25	A	V	Livret A + 0.8	4,300	V	Livret A + 0.8	1,300	A-1	EUR	569,68	1 855,12
OFFICE PUBLIC HABITAT AUBE IMMOBILIER	2008	P	0.10.1359.02.01	CDC	5 107,00	3 904,64	36,25	A	V	Livret A + 0.8	4,300	V	Livret A + 0.8	1,300	A-1	EUR	50,76	129,55
OFFICE PUBLIC HABITAT AUBE IMMOBILIER	2008	P	0.10.1308.03.02	CDC	519 567,50	366 166,22	26,25	A	V	Livret A + 0.8	4,300	V	Livret A + 0.8	1,300	A-1	EUR	4 760,16	15 501,09

Désignation du bénéficiaire	Année de mobilisation et profil d'amortissement de l'emprunt (1)		Objet de l'emprunt garanti	Organisme prêteur ou chef de file	Montant initial	Capital restant dû au 01/01/N	Durée résiduelle	Périodicité des remboursements (2)	Taux initial			Taux à la date de vote du budget (6)			Catégorie d'emprunt (7)	Indices ou devises pouvant modifier l'emprunt	Annuité garantie au cours de l'exercice	
	Année	Profil							Taux (3)	Index (4)	Taux actuariel (5)	Taux (3)	Index (4)	Niveau de taux			En intérêts (8)	En capital
OFFICE PUBLIC HABITAT AUBE IMMOBILIER	2008	P	0.10.1308.03.01	CDC	98 100,00	75 003,92	36,25	A	V	Livret A + 0.8	4,300	V	Livret A + 0.8	1,300	A-1	EUR	975,05	2 488,46
OFFICE PUBLIC HABITAT AUBE IMMOBILIER	2008	P	0.10.1506.01.02	CDC	18 420,00	12 981,53	26,25	A	V	Livret A + 0.8	4,300	V	Livret A + 0.8	1,300	A-1	EUR	168,76	549,56
OFFICE PUBLIC HABITAT AUBE IMMOBILIER	2008	P	0.10.1506.01.01	CDC	63 157,50	48 288,08	36,25	A	V	Livret A + 0.8	4,300	V	Livret A + 0.8	1,300	A-1	EUR	627,75	1 602,09
OFFICE PUBLIC HABITAT AUBE IMMOBILIER	2008	P	0.10.1449.01.02	CDC	3 810,00	2 574,32	26,50	A	V	Livret A + 1	4,500	V	Livret A + 1	1,500	A-1	EUR	38,61	114,93
OFFICE PUBLIC HABITAT AUBE IMMOBILIER	2009	P	0.10.1440.01.02	CDC	91 350,00	40 448,33	9,08	A	V	Livret A + 0.6	4,600	V	Livret A + 0.6	1,100	A-1	EUR	444,93	4 418,43
OFFICE PUBLIC HABITAT AUBE IMMOBILIER	2009	P	0.10.1440.01.01	CDC	4 150,00	1 837,56	9,08	A	V	Livret A + 0.6	4,600	V	Livret A + 0.6	1,100	A-1	EUR	20,21	200,73
OFFICE PUBLIC HABITAT AUBE IMMOBILIER	2008	P	0.30.1438.01.01	CDC	41 253,50	14 684,96	5,92	A	V	Livret A + 0.6	4,600	V	Livret A + 0.6	1,100	A-1	EUR	161,53	2 381,05
OFFICE PUBLIC HABITAT AUBE IMMOBILIER	2009	P	0.10.1436.02.02	CDC	278 547,00	185 726,07	27,00	A	V	Livret A + 0.6	4,600	V	Livret A + 0.6	1,100	A-1	EUR	2 042,99	8 883,49
OFFICE PUBLIC HABITAT AUBE IMMOBILIER	2009	P	0.10.1436.02.01	CDC	38 442,50	27 436,77	37,00	A	V	Livret A + 0.6	4,600	V	Livret A + 0.6	1,100	A-1	EUR	301,80	1 090,04
OFFICE PUBLIC HABITAT AUBE IMMOBILIER	2009	P	0.18.1445.01.01	CDC	78 853,00	25 003,00	5,00	A	V	Livret A + 0.6	4,600	V	Livret A + 0.6	1,100	A-1	EUR	275,03	4 425,43
OFFICE PUBLIC HABITAT AUBE IMMOBILIER	2009	P	0.10.1464.01.02	CDC	369 653,50	234 856,70	27,08	A	V	Livret A + 0.6	4,600	V	Livret A + 0.6	1,100	A-1	EUR	2 583,42	11 997,53
OFFICE PUBLIC HABITAT AUBE IMMOBILIER	2009	P	0.10.1464.01.01	CDC	23 807,50	16 138,52	37,08	A	V	Livret A + 0.6	4,600	V	Livret A + 0.6	1,100	A-1	EUR	177,52	698,64
OFFICE PUBLIC HABITAT AUBE IMMOBILIER	2009	P	0.10.1301.04.02	CDC	712 050,50	465 674,67	27,17	A	V	Livret A + 0.6	3,100	V	Livret A + 0.6	1,100	A-1	EUR	5 122,42	22 273,75
OFFICE PUBLIC HABITAT AUBE IMMOBILIER	2009	P	0.10.1365.03.01	CDC	407 656,50	270 482,53	27,08	A	V	Livret A + 0.6	4,600	V	Livret A + 0.6	1,100	A-1	EUR	2 975,31	12 937,49

Désignation du bénéficiaire	Année de mobilisation et profil d'amortissement de l'emprunt (1)		Objet de l'emprunt garanti	Organisme prêteur ou chef de file	Montant initial	Capital restant dû au 01/01/N	Durée résiduelle	Périodicité des remboursements (2)	Taux initial			Taux à la date de vote du budget (6)			Catégorie d'emprunt (7)	Indices ou devises pouvant modifier l'emprunt	Annuité garantie au cours de l'exercice	
	Année	Profil							Taux (3)	Index (4)	Taux actuariel (5)	Taux (3)	Index (4)	Niveau de taux			En intérêts (8)	En capital
OFFICE PUBLIC HABITAT AUBE IMMOBILIER	2009	P	0.10.1365.03.02	CDC	123 992,00	104 352,77	37,08	A	V	Livret A + 0.6	4,600	V	Livret A + 0.6	1,100	A-1	EUR	1 147,88	2 226,92
OFFICE PUBLIC HABITAT AUBE IMMOBILIER	2009	P	0.10.1301.04.01	CDC	57 750,00	40 426,94	37,17	A	V	Livret A + 0.6	3,100	V	Livret A + 0.6	1,100	A-1	EUR	444,70	1 606,13
OFFICE PUBLIC HABITAT AUBE IMMOBILIER	2009	P	0.10.1435.02.02	CDC	245 000,00	162 558,96	27,08	A	V	Livret A + 0.6	4,600	V	Livret A + 0.6	1,100	A-1	EUR	1 788,15	7 775,38
OFFICE PUBLIC HABITAT AUBE IMMOBILIER	2009	P	0.10.1435.02.01	CDC	16 400,00	11 647,58	37,08	A	V	Livret A + 0.6	4,600	V	Livret A + 0.6	1,100	A-1	EUR	128,12	462,75
OFFICE PUBLIC HABITAT AUBE IMMOBILIER	2009	P	0.34.1408.01.01	CDC	170 271,50	123 707,38	22,17	A	V	Livret A + 0.6	3,100	V	Livret A + 0.6	1,100	A-1	EUR	1 360,78	4 756,23
OFFICE PUBLIC HABITAT AUBE IMMOBILIER	2009	P	0.10.1320.04.02	CDC	138 000,00	90 250,77	27,17	A	V	Livret A + 0.6	3,100	V	Livret A + 0.6	1,100	A-1	EUR	992,76	4 316,80
OFFICE PUBLIC HABITAT AUBE IMMOBILIER	2009	P	0.10.1320.04.01	CDC	17 400,00	12 180,58	37,17	A	V	Livret A + 0.6	3,100	V	Livret A + 0.6	1,100	A-1	EUR	133,99	483,93
OFFICE PUBLIC HABITAT AUBE IMMOBILIER	2009	P	0.10.1429.02.01	CDC	854 176,00	558 623,47	27,17	A	V	Livret A + 0.6	3,100	V	Livret A + 0.6	1,100	A-1	EUR	6 144,86	26 719,60
OFFICE PUBLIC HABITAT AUBE IMMOBILIER	2009	P	0.10.1429.02.02	CDC	188 250,00	131 781,30	37,17	A	V	Livret A + 0.6	3,100	V	Livret A + 0.6	1,100	A-1	EUR	1 449,59	5 235,56
OFFICE PUBLIC HABITAT AUBE IMMOBILIER	2009	P	0.10.0248.03.01	CDC	70 660,50	44 249,85	27,25	A	V	Livret A + 0.6	3,100	V	Livret A + 0.6	1,100	A-1	EUR	486,75	2 260,48
OFFICE PUBLIC HABITAT AUBE IMMOBILIER	2009	P	0.10.1444.02.01	CDC	24 671,50	15 450,08	27,17	A	V	Livret A + 0.6	3,100	V	Livret A + 0.6	1,100	A-1	EUR	169,95	789,26
OFFICE PUBLIC HABITAT AUBE IMMOBILIER	2009	P	0.10.1444.02.02	CDC	9 370,00	6 260,61	37,17	A	V	Livret A + 0.6	3,100	V	Livret A + 0.6	1,100	A-1	EUR	68,87	271,03
OFFICE PUBLIC HABITAT AUBE IMMOBILIER	2009	P	0.34.1371.01.01	CDC	811 389,00	578 053,59	27,42	A	V	Livret A + 0.6	2,350	V	Livret A + 0.6	1,100	A-1	EUR	6 358,59	20 082,82
OFFICE PUBLIC HABITAT AUBE IMMOBILIER	2009	P	0.18.1446.01.01	CDC	42 351,50	15 043,85	5,33	A	V	Livret A + 0.6	3,100	V	Livret A + 0.6	1,100	A-1	EUR	165,48	2 533,98

Désignation du bénéficiaire	Année de mobilisation et profil d'amortissement de l'emprunt (1)		Objet de l'emprunt garanti	Organisme prêteur ou chef de file	Montant initial	Capital restant dû au 01/01/N	Durée résiduelle	Périodicité des remboursements (2)	Taux initial			Taux à la date de vote du budget (6)			Catégorie d'emprunt (7)	Indices ou devises pouvant modifier l'emprunt	Annuité garantie au cours de l'exercice	
	Année	Profil							Taux (3)	Index (4)	Taux actuariel (5)	Taux (3)	Index (4)	Niveau de taux			En intérêts (8)	En capital
OFFICE PUBLIC HABITAT AUBE IMMOBILIER	2009	P	0.18.1351.02.01	CDC	76 057,50	27 016,68	5,33	A	V	Livret A + 0.6	3,100	V	Livret A + 0.6	1,100	A-1	EUR	297,18	4 550,68
OFFICE PUBLIC HABITAT AUBE IMMOBILIER	2009	P	0.10.1007.03.01	CDC	286 301,00	209 047,06	27,50	A	V	Livret A + 0.6	2,350	V	Livret A + 0.6	1,100	A-1	EUR	2 299,52	8 132,85
OFFICE PUBLIC HABITAT AUBE IMMOBILIER	2009	P	0.10.1007.03.02	CDC	5 594,00	4 407,21	37,50	A	V	Livret A + 0.6	2,350	V	Livret A + 0.6	1,100	A-1	EUR	48,48	132,42
OFFICE PUBLIC HABITAT AUBE IMMOBILIER	2009	P	0.10.1447.02.01	CDC	144 366,00	101 364,50	27,50	A	V	Livret A + 0.6	2,350	V	Livret A + 0.6	1,100	A-1	EUR	1 115,01	4 247,21
OFFICE PUBLIC HABITAT AUBE IMMOBILIER	2009	P	0.10.1447.02.02	CDC	14 744,00	11 142,39	37,50	A	V	Livret A + 0.6	2,350	V	Livret A + 0.6	1,100	A-1	EUR	122,57	370,79
OFFICE PUBLIC HABITAT AUBE IMMOBILIER	2009	P	0.10.1477.02.01	CDC	155 005,50	120 060,19	27,58	A	V	Livret A + 0.6	2,350	V	Livret A + 0.6	1,100	A-1	EUR	1 320,66	3 684,74
OFFICE PUBLIC HABITAT AUBE IMMOBILIER	2009	P	0.10.1477.02.02	CDC	38 640,50	32 396,22	37,58	A	V	Livret A + 0.6	2,350	V	Livret A + 0.6	1,100	A-1	EUR	356,36	691,34
OFFICE PUBLIC HABITAT AUBE IMMOBILIER	2009	P	0.10.1320.02.01	CDC	240 135,00	183 790,96	27,75	A	V	Livret A + 0.6	1,850	V	Livret A + 0.6	1,100	A-1	EUR	2 021,70	6 375,94
OFFICE PUBLIC HABITAT AUBE IMMOBILIER	2009	P	0.10.1320.02.02	CDC	45 198,00	38 211,30	37,75	A	V	Livret A + 0.6	1,850	V	Livret A + 0.6	1,100	A-1	EUR	420,32	815,44
OFFICE PUBLIC HABITAT AUBE IMMOBILIER	2009	P	0.13.0072.99.01	CDC	300 000,00	131 994,79	7,83	A	V	Livret A + 0.6	1,850	V	Livret A + 0.6	1,100	A-1	EUR	1 451,94	16 318,51
OFFICE PUBLIC HABITAT AUBE IMMOBILIER	2010	P	0.10.1412.03.01	CDC	75 600,00	66 380,35	38,00	A	V	Livret A + 0.6	1,850	V	Livret A + 0.6	1,100	A-1	EUR	730,18	1 462,34
OFFICE PUBLIC HABITAT AUBE IMMOBILIER	2010	P	0.10.1412.03.02	CDC	149 750,00	122 412,81	28,00	A	V	Livret A + 0.6	1,850	V	Livret A + 0.6	1,100	A-1	EUR	1 346,54	3 765,65
OFFICE PUBLIC HABITAT AUBE IMMOBILIER	2010	P	0.10.1319.03.01	CDC	92 662,00	75 375,84	28,25	A	V	Livret A + 0.6	1,850	V	Livret A + 0.6	1,100	A-1	EUR	829,13	2 318,70
OFFICE PUBLIC HABITAT AUBE IMMOBILIER	2010	P	0.10.1319.03.02	CDC	4 779,00	4 175,65	38,25	A	V	Livret A + 0.6	1,850	V	Livret A + 0.6	1,100	A-1	EUR	45,93	91,99

Désignation du bénéficiaire	Année de mobilisation et profil d'amortissement de l'emprunt (1)		Objet de l'emprunt garanti	Organisme prêteur ou chef de file	Montant initial	Capital restant dû au 01/01/N	Durée résiduelle	Périodicité des remboursements (2)	Taux initial			Taux à la date de vote du budget (6)			Catégorie d'emprunt (7)	Indices ou devises pouvant modifier l'emprunt	Annuité garantie au cours de l'exercice	
	Année	Profil							Taux (3)	Index (4)	Taux actuariel (5)	Taux (3)	Index (4)	Niveau de taux			En intérêts (8)	En capital
OFFICE PUBLIC HABITAT AUBE IMMOBILIER	2010	P	0.10.1413.03.02	CDC	353 194,00	287 305,44	28,33	A	V	Livret A + 0.6	1,850	V	Livret A + 0.6	1,100	A-1	EUR	3 160,36	8 838,05
OFFICE PUBLIC HABITAT AUBE IMMOBILIER	2010	P	0.10.1413.03.01	CDC	131 650,00	115 029,44	38,33	A	V	Livret A + 0.6	1,850	V	Livret A + 0.6	1,100	A-1	EUR	1 265,32	2 534,07
OFFICE PUBLIC HABITAT AUBE IMMOBILIER	2011	P	0.07.0724.02.02	CDC	90 527,58	71 582,22	29,83	A	V	Livret A + (-0.2)	2,050	V	Livret A + (-0.2)	0,300	A-1	EUR	214,75	2 283,89
OFFICE PUBLIC HABITAT AUBE IMMOBILIER	2011	P	0.07.0724.02.01	CDC	43 632,31	36 784,39	39,83	A	V	Livret A + (-0.2)	2,050	V	Livret A + (-0.2)	0,300	A-1	EUR	110,35	866,91
OFFICE PUBLIC HABITAT AUBE IMMOBILIER	2011	P	0.10.0724.03.01	CDC	25 890,61	21 187,07	29,83	A	V	Livret A + 0.6	2,850	V	Livret A + 0.6	1,100	A-1	EUR	233,06	599,95
OFFICE PUBLIC HABITAT AUBE IMMOBILIER	2011	P	0.10.0724.03.02	CDC	13 121,19	11 432,05	39,83	A	V	Livret A + 0.6	2,850	V	Livret A + 0.6	1,100	A-1	EUR	125,75	229,07
OFFICE PUBLIC HABITAT AUBE IMMOBILIER	2010	P	0.10.1502.01.02	CDC	158 203,50	128 543,53	28,67	A	V	Livret A + 0.6	2,350	V	Livret A + 0.6	1,100	A-1	EUR	1 413,98	3 787,20
OFFICE PUBLIC HABITAT AUBE IMMOBILIER	2010	P	0.10.1502.01.01	CDC	22 128,00	19 313,22	38,67	A	V	Livret A + 0.6	2,350	V	Livret A + 0.6	1,100	A-1	EUR	212,45	399,24
OFFICE PUBLIC HABITAT AUBE IMMOBILIER	2010	P	0.10.1434.02.02	CDC	104 002,50	84 504,13	28,67	A	V	Livret A + 0.6	2,350	V	Livret A + 0.6	1,100	A-1	EUR	929,55	2 489,70
OFFICE PUBLIC HABITAT AUBE IMMOBILIER	2010	P	0.10.1434.02.01	CDC	37 500,00	32 729,84	38,67	A	V	Livret A + 0.6	2,350	V	Livret A + 0.6	1,100	A-1	EUR	360,03	676,58
OFFICE PUBLIC HABITAT AUBE IMMOBILIER	2010	P	0.10.1467.01.01	CDC	156 130,00	122 652,35	28,67	A	V	Livret A + 0.6	2,350	V	Livret A + 0.6	1,100	A-1	EUR	1 349,18	4 113,28
OFFICE PUBLIC HABITAT AUBE IMMOBILIER	2010	P	0.10.1467.01.02	CDC	10 150,50	8 553,24	38,67	A	V	Livret A + 0.6	2,350	V	Livret A + 0.6	1,100	A-1	EUR	94,09	213,44
OFFICE PUBLIC HABITAT AUBE IMMOBILIER	2011	P	0.10.1473.01.01	CDC	29 423,00	23 265,42	29,92	A	V	Livret A + (-0.2)	2,050	V	Livret A + (-0.2)	0,300	A-1	EUR	69,80	742,31
OFFICE PUBLIC HABITAT AUBE IMMOBILIER	2011	P	0.10.173.01.02	CDC	20 065,00	16 915,89	39,92	A	V	Livret A + (-0.2)	2,050	V	Livret A + (-0.2)	0,300	A-1	EUR	50,75	398,66

Désignation du bénéficiaire	Année de mobilisation et profil d'amortissement de l'emprunt (1)		Objet de l'emprunt garanti	Organisme prêteur ou chef de file	Montant initial	Capital restant dû au 01/01/N	Durée résiduelle	Périodicité des remboursements (2)	Taux initial			Taux à la date de vote du budget (6)			Catégorie d'emprunt (7)	Indices ou devises pouvant modifier l'emprunt	Annuité garantie au cours de l'exercice	
	Année	Profil							Taux (3)	Index (4)	Taux actuariel (5)	Taux (3)	Index (4)	Niveau de taux			En intérêts (8)	En capital
OFFICE PUBLIC HABITAT AUBE IMMOBILIER	2011	P	0.10.1490.01.02	CDC	96 107,00	79 490,23	29,92	A	V	Livret A + 0.6	2,850	V	Livret A + 0.6	1,100	A-1	EUR	874,39	2 250,90
OFFICE PUBLIC HABITAT AUBE IMMOBILIER	2011	P	0.10.1490.01.01	CDC	17 450,50	15 373,79	39,92	A	V	Livret A + 0.6	2,850	V	Livret A + 0.6	1,100	A-1	EUR	169,11	308,05
OFFICE PUBLIC HABITAT AUBE IMMOBILIER	2010	P	0.10.1462.01.01	CDC	1 130 607,00	888 180,39	28,75	A	V	Livret A + 0.6	2,350	V	Livret A + 0.6	1,100	A-1	EUR	9 769,98	29 786,09
OFFICE PUBLIC HABITAT AUBE IMMOBILIER	2010	P	0.10.1462.01.02	CDC	93 504,50	78 790,82	38,75	A	V	Livret A + 0.6	2,350	V	Livret A + 0.6	1,100	A-1	EUR	866,70	1 966,12
OFFICE PUBLIC HABITAT AUBE IMMOBILIER	2010	P	0.10.1360.02.02	CDC	841 000,00	661 068,03	28,75	A	V	Livret A + 0.6	2,350	V	Livret A + 0.6	1,100	A-1	EUR	7 271,75	22 135,79
OFFICE PUBLIC HABITAT AUBE IMMOBILIER	2010	P	0.10.1360.02.01	CDC	46 200,00	38 954,56	38,75	A	V	Livret A + 0.6	2,350	V	Livret A + 0.6	1,100	A-1	EUR	428,50	969,95
OFFICE PUBLIC HABITAT AUBE IMMOBILIER	2011	P	0.10.1471.01.02	CDC	849 433,00	684 978,22	29,08	A	V	Livret A + 0.6	2,350	V	Livret A + 0.6	1,100	A-1	EUR	7 534,76	22 166,40
OFFICE PUBLIC HABITAT AUBE IMMOBILIER	2011	P	0.10.1471.01.01	CDC	122 726,00	105 278,69	39,08	A	V	Livret A + 0.6	2,350	V	Livret A + 0.6	1,100	A-1	EUR	1 158,07	2 556,62
OFFICE PUBLIC HABITAT AUBE IMMOBILIER	2011	P	0.10.1437.02.01	CDC	84 720,50	69 900,14	29,00	A	V	Livret A + 0.6	2,350	V	Livret A + 0.6	1,100	A-1	EUR	768,90	1 979,34
OFFICE PUBLIC HABITAT AUBE IMMOBILIER	2011	P	0.10.1437.02.02	CDC	25 390,00	22 299,91	39,00	A	V	Livret A + 0.6	2,350	V	Livret A + 0.6	1,100	A-1	EUR	245,30	446,83
OFFICE PUBLIC HABITAT AUBE IMMOBILIER	2011	P	0.10.1512.01.02	CDC	351 376,00	267 004,42	29,25	A	V	Livret A + (-0.2)	1,800	V	Livret A + (-0.2)	0,300	A-1	EUR	801,01	10 257,97
OFFICE PUBLIC HABITAT AUBE IMMOBILIER	2011	P	0.10.1512.01.01	CDC	38 455,00	31 109,12	39,25	A	V	Livret A + (-0.2)	1,800	V	Livret A + (-0.2)	0,300	A-1	EUR	93,33	943,16
OFFICE PUBLIC HABITAT AUBE IMMOBILIER	2011	P	0.10.1424.03.02	CDC	729 023,50	571 406,48	29,17	A	V	Livret A + 0.6	2,600	V	Livret A + 0.6	1,100	A-1	EUR	6 285,47	20 145,12
OFFICE PUBLIC HABITAT AUBE IMMOBILIER	2011	P	0.10.1424.03.01	CDC	35 656,50	29 682,51	39,17	A	V	Livret A + 0.6	2,600	V	Livret A + 0.6	1,100	A-1	EUR	326,51	812,18

Désignation du bénéficiaire	Année de mobilisation et profil d'amortissement de l'emprunt (1)		Objet de l'emprunt garanti	Organisme prêteur ou chef de file	Montant initial	Capital restant dû au 01/01/N	Durée résiduelle	Périodicité des remboursements (2)	Taux initial			Taux à la date de vote du budget (6)			Catégorie d'emprunt (7)	Indices ou devises pouvant modifier l'emprunt	Annuité garantie au cours de l'exercice	
	Année	Profil							Taux (3)	Index (4)	Taux actuariel (5)	Taux (3)	Index (4)	Niveau de taux			En intérêts (8)	En capital
OFFICE PUBLIC HABITAT AUBE IMMOBILIER	2011	P	0.10.1424.02.01	CDC	748 505,50	586 676,42	29,17	A	V	Livret A + 0.6	2,600	V	Livret A + 0.6	1,100	A-1	EUR	6 453,44	20 683,47
OFFICE PUBLIC HABITAT AUBE IMMOBILIER	2011	P	0.10.1424.02.02	CDC	9 984,50	8 311,68	39,17	A	V	Livret A + 0.6	2,600	V	Livret A + 0.6	1,100	A-1	EUR	91,43	227,43
OFFICE PUBLIC HABITAT AUBE IMMOBILIER	2011	P	0.10.1407.03.01	CDC	1 771 284,00	1 388 327,20	29,17	A	V	Livret A + 0.6	2,600	V	Livret A + 0.6	1,100	A-1	EUR	15 271,60	48 945,92
OFFICE PUBLIC HABITAT AUBE IMMOBILIER	2011	P	0.10.1407.03.02	CDC	268 450,00	223 473,11	39,17	A	V	Livret A + 0.6	2,600	V	Livret A + 0.6	1,100	A-1	EUR	2 458,20	6 114,71
OFFICE PUBLIC HABITAT AUBE IMMOBILIER	2012	P	0.10.1541.01.01	CDC	9 269,59	7 517,50	30,33	A	V	Livret A + (-0.2)	2,050	V	Livret A + (-0.2)	0,300	A-1	EUR	22,55	231,76
OFFICE PUBLIC HABITAT AUBE IMMOBILIER	2012	P	0.10.1541.01.02	CDC	6 310,63	5 412,68	40,33	A	V	Livret A + (-0.2)	2,050	V	Livret A + (-0.2)	0,300	A-1	EUR	16,24	124,26
OFFICE PUBLIC HABITAT AUBE IMMOBILIER	2011	P	0.10.1524.01.02	CDC	579 106,50	476 124,70	29,50	A	V	Livret A + 0.6	2,600	V	Livret A + 0.6	1,100	A-1	EUR	5 237,37	13 482,26
OFFICE PUBLIC HABITAT AUBE IMMOBILIER	2011	P	0.10.1524.01.01	CDC	73 772,50	64 569,76	39,50	A	V	Livret A + 0.6	2,600	V	Livret A + 0.6	1,100	A-1	EUR	710,27	1 293,80
OFFICE PUBLIC HABITAT AUBE IMMOBILIER	2011	P	0.10.1323.03.01	CDC	255 554,00	210 109,15	29,50	A	V	Livret A + 0.6	2,600	V	Livret A + 0.6	1,100	A-1	EUR	2 311,20	5 949,59
OFFICE PUBLIC HABITAT AUBE IMMOBILIER	2011	P	0.10.1323.03.02	CDC	15 257,00	13 353,77	39,50	A	V	Livret A + 0.6	2,600	V	Livret A + 0.6	1,100	A-1	EUR	146,89	267,57
OFFICE PUBLIC HABITAT AUBE IMMOBILIER	2011	P	0.10.1484.02.01	CDC	269 918,50	211 561,33	29,33	A	V	Livret A + 0.6	2,600	V	Livret A + 0.6	1,100	A-1	EUR	2 327,17	7 458,66
OFFICE PUBLIC HABITAT AUBE IMMOBILIER	2011	P	0.10.1484.02.02	CDC	60 450,00	50 322,03	39,33	A	V	Livret A + 0.6	2,600	V	Livret A + 0.6	1,100	A-1	EUR	553,54	1 376,93
OFFICE PUBLIC HABITAT AUBE IMMOBILIER	2011	P	0.10.1500.01.02	CDC	306 661,00	252 127,85	29,50	A	V	Livret A + 0.6	2,600	V	Livret A + 0.6	1,100	A-1	EUR	2 773,41	7 139,42
OFFICE PUBLIC HABITAT AUBE IMMOBILIER	2011	P	0.10.1500.01.01	CDC	64 400,00	56 366,44	39,50	A	V	Livret A + 0.6	2,600	V	Livret A + 0.6	1,100	A-1	EUR	620,03	1 129,42

Désignation du bénéficiaire	Année de mobilisation et profil d'amortissement de l'emprunt (1)		Objet de l'emprunt garanti	Organisme prêteur ou chef de file	Montant initial	Capital restant dû au 01/01/N	Durée résiduelle	Périodicité des remboursements (2)	Taux initial			Taux à la date de vote du budget (6)			Catégorie d'emprunt (7)	Indices ou devises pouvant modifier l'emprunt	Annuité garantie au cours de l'exercice	
	Année	Profil							Taux (3)	Index (4)	Taux actuariel (5)	Taux (3)	Index (4)	Niveau de taux			En intérêts (8)	En capital
OFFICE PUBLIC HABITAT AUBE IMMOBILIER	2011	P	0.10.1358.03.02	CDC	167 004,00	136 674,16	29,33	A	V	Livret A + 0.6	2,600	V	Livret A + 0.6	1,100	A-1	EUR	1 503,42	3 870,16
OFFICE PUBLIC HABITAT AUBE IMMOBILIER	2011	P	0.10.1358.03.01	CDC	41 768,00	36 381,32	39,33	A	V	Livret A + 0.6	2,600	V	Livret A + 0.6	1,100	A-1	EUR	400,19	728,98
OFFICE PUBLIC HABITAT AUBE IMMOBILIER	2011	P	0.10.1358.02.02	CDC	270 201,50	221 129,79	29,33	A	V	Livret A + 0.6	2,600	V	Livret A + 0.6	1,100	A-1	EUR	2 432,43	6 261,65
OFFICE PUBLIC HABITAT AUBE IMMOBILIER	2011	P	0.10.1358.02.01	CDC	42 352,50	36 890,43	39,33	A	V	Livret A + 0.6	2,600	V	Livret A + 0.6	1,100	A-1	EUR	405,79	739,18
OFFICE PUBLIC HABITAT AUBE IMMOBILIER	2011	P	0.10.1512.02.02	CDC	243 407,60	198 604,41	29,92	A	V	Livret A + 0.6	2,850	V	Livret A + 0.6	1,100	A-1	EUR	2 184,65	5 623,81
OFFICE PUBLIC HABITAT AUBE IMMOBILIER	2011	P	0.10.1512.02.01	CDC	28 523,80	24 775,51	39,92	A	V	Livret A + 0.6	2,850	V	Livret A + 0.6	1,100	A-1	EUR	272,53	496,43
OFFICE PUBLIC HABITAT AUBE IMMOBILIER	2011	P	0.10.1407.04.01	CDC	430 840,00	351 536,80	29,83	A	V	Livret A + 0.6	2,850	V	Livret A + 0.6	1,100	A-1	EUR	3 866,90	9 954,34
OFFICE PUBLIC HABITAT AUBE IMMOBILIER	2011	P	0.10.1407.04.01	CDC	74 054,00	64 322,61	39,83	A	V	Livret A + 0.6	2,850	V	Livret A + 0.6	1,100	A-1	EUR	707,55	1 288,84
OFFICE PUBLIC HABITAT AUBE IMMOBILIER	2011	P	0.13.0060.99.01	CDC	143 888,20	52 540,43	4,67	A	F	Taux fixe à 1.9 %	1,900	F	Taux fixe à 1.9 %	1,900	A-1	EUR	998,27	10 116,30
OFFICE PUBLIC HABITAT AUBE IMMOBILIER	2012	P	0.10.1516.03.02	CDC	193 597,74	160 551,43	30,92	A	V	Livret A + 0.6	2,850	V	Livret A + 0.6	1,100	A-1	EUR	1 766,07	4 374,30
OFFICE PUBLIC HABITAT AUBE IMMOBILIER	2012	P	0.10.1516.03.01	CDC	51 195,23	44 847,32	40,92	A	V	Livret A + 0.6	2,850	V	Livret A + 0.6	1,100	A-1	EUR	493,32	871,56
OFFICE PUBLIC HABITAT AUBE IMMOBILIER	2011	P	0.10.1491.01.02	CDC	451 086,00	356 597,04	29,75	A	V	Livret A + 0.6	2,850	V	Livret A + 0.6	1,100	A-1	EUR	3 922,57	12 039,95
OFFICE PUBLIC HABITAT AUBE IMMOBILIER	2011	P	0.10.1491.01.01	CDC	45 350,00	38 109,10	39,75	A	V	Livret A + 0.6	2,850	V	Livret A + 0.6	1,100	A-1	EUR	419,20	982,16
OFFICE PUBLIC HABITAT AUBE IMMOBILIER	2013	P	0.10.1426.03.02	CDC	327 604,60	278 570,84	31,00	A	V	Livret A + 0.6	2,850	V	Livret A + 0.6	1,100	A-1	EUR	3 064,28	7 310,20

Désignation du bénéficiaire	Année de mobilisation et profil d'amortissement de l'emprunt (1)		Objet de l'emprunt garanti	Organisme prêteur ou chef de file	Montant initial	Capital restant dû au 01/01/N	Durée résiduelle	Périodicité des remboursements (2)	Taux initial			Taux à la date de vote du budget (6)			Catégorie d'emprunt (7)	Indices ou devises pouvant modifier l'emprunt	Annuité garantie au cours de l'exercice	
	Année	Profil							Taux (3)	Index (4)	Taux actuariel (5)	Taux (3)	Index (4)	Niveau de taux			En intérêts (8)	En capital
OFFICE PUBLIC HABITAT AUBE IMMOBILIER	2013	P	0.10.1426.03.01	CDC	105 527,40	94 065,18	41,00	A	V	Livret A + 0.6	2,850	V	Livret A + 0.6	1,100	A-1	EUR	1 034,72	1 774,07
OFFICE PUBLIC HABITAT AUBE IMMOBILIER	2013	P	0.10.1516.04.02	CDC	69 143,00	58 445,56	31,08	A	V	Livret A + 0.6	2,350	V	Livret A + 0.6	1,100	A-1	EUR	642,90	1 533,72
OFFICE PUBLIC HABITAT AUBE IMMOBILIER	2013	P	0.10.1516.04.01	CDC	19 819,60	17 562,95	41,08	A	V	Livret A + 0.6	2,350	V	Livret A + 0.6	1,100	A-1	EUR	193,19	331,24
OFFICE PUBLIC HABITAT AUBE IMMOBILIER	2013	P	0.10.1461.04.01	CDC	108 671,60	92 406,33	31,00	A	V	Livret A + 0.6	2,850	V	Livret A + 0.6	1,100	A-1	EUR	1 016,47	2 424,91
OFFICE PUBLIC HABITAT AUBE IMMOBILIER	2013	P	0.10.1461.04.02	CDC	23 576,20	21 015,39	41,00	A	V	Livret A + 0.6	2,850	V	Livret A + 0.6	1,100	A-1	EUR	231,17	396,35
OFFICE PUBLIC HABITAT AUBE IMMOBILIER	2013	P	0.10.1526.02.01	CDC	349 455,68	295 389,72	31,25	A	V	Livret A + 0.6	2,350	V	Livret A + 0.6	1,100	A-1	EUR	3 249,29	7 751,56
OFFICE PUBLIC HABITAT AUBE IMMOBILIER	2013	P	0.10.1526.02.02	CDC	20 089,35	17 801,99	41,25	A	V	Livret A + 0.6	2,350	V	Livret A + 0.6	1,100	A-1	EUR	195,82	335,74
OFFICE PUBLIC HABITAT AUBE IMMOBILIER	2012	P	0.10.1559.01.01	CDC	71 932,20	59 791,52	30,08	A	V	Livret A + 0.6	2,850	V	Livret A + 0.6	1,100	A-1	EUR	657,71	1 629,05
OFFICE PUBLIC HABITAT AUBE IMMOBILIER	2012	P	0.10.1559.01.02	CDC	20 151,00	17 686,86	40,08	A	V	Livret A + 0.6	2,850	V	Livret A + 0.6	1,100	A-1	EUR	194,56	343,72
OFFICE PUBLIC HABITAT AUBE IMMOBILIER	2012	P	0.10.1433.03.02	CDC	133 725,80	111 155,64	30,08	A	V	Livret A + 0.6	2,850	V	Livret A + 0.6	1,100	A-1	EUR	1 222,71	3 028,48
OFFICE PUBLIC HABITAT AUBE IMMOBILIER	2012	P	0.10.1433.03.01	CDC	46 284,60	40 624,74	40,08	A	V	Livret A + 0.6	2,850	V	Livret A + 0.6	1,100	A-1	EUR	446,87	789,50
OFFICE PUBLIC HABITAT AUBE IMMOBILIER	2012	P	0.10.1433.03.01	CDC	96 860,60	80 512,53	30,08	A	V	Livret A + 0.6	2,850	V	Livret A + 0.6	1,100	A-1	EUR	885,64	2 193,60
OFFICE PUBLIC HABITAT AUBE IMMOBILIER	2012	P	0.10.1433.03.02	CDC	26 560,00	23 312,14	40,08	A	V	Livret A + 0.6	2,850	V	Livret A + 0.6	1,100	A-1	EUR	256,43	453,05
OFFICE PUBLIC HABITAT AUBE IMMOBILIER	2012	P	0.10.1532.01.01	CDC	222 688,80	185 103,52	30,33	A	V	Livret A + 0.6	2,850	V	Livret A + 0.6	1,100	A-1	EUR	2 036,14	5 043,23

Désignation du bénéficiaire	Année de mobilisation et profil d'amortissement de l'emprunt (1)		Objet de l'emprunt garanti	Organisme prêteur ou chef de file	Montant initial	Capital restant dû au 01/01/N	Durée résiduelle	Périodicité des remboursements (2)	Taux initial			Taux à la date de vote du budget (6)			Catégorie d'emprunt (7)	Indices ou devises pouvant modifier l'emprunt	Annuité garantie au cours de l'exercice	
	Année	Profil							Taux (3)	Index (4)	Taux actuariel (5)	Taux (3)	Index (4)	Niveau de taux			En intérêts (8)	En capital
OFFICE PUBLIC HABITAT AUBE IMMOBILIER	2012	P	0.10.1532.01.02	CDC	51 154,20	44 898,86	40,33	A	V	Livret A + 0.6	2,850	V	Livret A + 0.6	1,100	A-1	EUR	493,89	872,56
OFFICE PUBLIC HABITAT AUBE IMMOBILIER	2012	P	0.10.1419.03.02	CDC	61 671,80	51 262,87	30,08	A	V	Livret A + 0.6	2,850	V	Livret A + 0.6	1,100	A-1	EUR	563,89	1 396,68
OFFICE PUBLIC HABITAT AUBE IMMOBILIER	2012	P	0.10.1419.03.01	CDC	16 040,00	14 078,57	40,08	A	V	Livret A + 0.6	2,850	V	Livret A + 0.6	1,100	A-1	EUR	154,86	273,60
OFFICE PUBLIC HABITAT AUBE IMMOBILIER	2012	P	0.10.1419.02.01	CDC	105 555,80	87 740,16	30,08	A	V	Livret A + 0.6	2,850	V	Livret A + 0.6	1,100	A-1	EUR	965,14	2 390,52
OFFICE PUBLIC HABITAT AUBE IMMOBILIER	2012	P	0.10.1419.02.02	CDC	38 224,40	33 550,17	40,08	A	V	Livret A + 0.6	2,850	V	Livret A + 0.6	1,100	A-1	EUR	369,05	652,01
OFFICE PUBLIC HABITAT AUBE IMMOBILIER	2013	P	0.10.1426.02.02	CDC	1 076 325,82	909 802,32	31,17	A	V	Livret A + 0.6	2,350	V	Livret A + 0.6	1,100	A-1	EUR	10 007,83	23 874,87
OFFICE PUBLIC HABITAT AUBE IMMOBILIER	2013	P	0.10.1426.02.01	CDC	72 383,36	64 141,83	41,17	A	V	Livret A + 0.6	2,350	V	Livret A + 0.6	1,100	A-1	EUR	705,56	1 209,71
OFFICE PUBLIC HABITAT AUBE IMMOBILIER	2013	P	0.10.1503.01.02	CDC	135 738,63	114 737,85	31,17	A	V	Livret A + 0.6	2,350	V	Livret A + 0.6	1,100	A-1	EUR	1 262,12	3 010,93
OFFICE PUBLIC HABITAT AUBE IMMOBILIER	2013	P	0.10.1503.01.01	CDC	37 315,54	33 066,81	41,17	A	V	Livret A + 0.6	2,350	V	Livret A + 0.6	1,100	A-1	EUR	363,73	623,64
OFFICE PUBLIC HABITAT AUBE IMMOBILIER	2013	P	0.10.1461.02.02	CDC	503 322,50	425 451,07	31,17	A	V	Livret A + 0.6	2,350	V	Livret A + 0.6	1,100	A-1	EUR	4 679,96	11 164,61
OFFICE PUBLIC HABITAT AUBE IMMOBILIER	2013	P	0.10.1461.02.01	CDC	160 680,08	142 385,12	41,17	A	V	Livret A + 0.6	2,350	V	Livret A + 0.6	1,100	A-1	EUR	1 566,24	2 685,38
OFFICE PUBLIC HABITAT AUBE IMMOBILIER	2013	P	0.10.1503.03.01	CDC	80 135,31	65 906,80	31,17	A	V	Livret A + (-0.2)	1,550	V	Livret A + (-0.2)	0,300	A-1	EUR	197,72	1 965,40
OFFICE PUBLIC HABITAT AUBE IMMOBILIER	2013	P	0.10.1503.03.02	CDC	34 130,47	29 460,87	41,17	A	V	Livret A + (-0.2)	1,550	V	Livret A + (-0.2)	0,300	A-1	EUR	88,38	659,24
OFFICE PUBLIC HABITAT AUBE IMMOBILIER	2013	P	0.10.1461.03.01	CDC	174 297,62	143 350,01	31,17	A	V	Livret A + (-0.2)	1,550	V	Livret A + (-0.2)	0,300	A-1	EUR	430,05	4 274,82

Désignation du bénéficiaire	Année de mobilisation et profil d'amortissement de l'emprunt (1)		Objet de l'emprunt garanti	Organisme prêteur ou chef de file	Montant initial	Capital restant dû au 01/01/N	Durée résiduelle	Périodicité des remboursements (2)	Taux initial			Taux à la date de vote du budget (6)			Catégorie d'emprunt (7)	Indices ou devises pouvant modifier l'emprunt	Annuité garantie au cours de l'exercice	
	Année	Profil							Taux (3)	Index (4)	Taux actuariel (5)	Taux (3)	Index (4)	Niveau de taux			En intérêts (8)	En capital
OFFICE PUBLIC HABITAT AUBE IMMOBILIER	2013	P	0.10.1461.03.02	CDC	49 770,94	42 961,46	41,17	A	V	Livret A + (-0.2)	1,550	V	Livret A + (-0.2)	0,300	A-1	EUR	128,88	961,34
OFFICE PUBLIC HABITAT AUBE IMMOBILIER	2013	P	0.10.1407.05.01	CDC	238 239,29	201 380,15	31,33	A	V	Livret A + 0.6	2,350	V	Livret A + 0.6	1,100	A-1	EUR	2 215,18	5 284,58
OFFICE PUBLIC HABITAT AUBE IMMOBILIER	2013	P	0.10.1407.05.02	CDC	44 383,08	39 329,64	41,33	A	V	Livret A + 0.6	2,350	V	Livret A + 0.6	1,100	A-1	EUR	432,63	741,76
OFFICE PUBLIC HABITAT AUBE IMMOBILIER	2013	P	0.10.1370.02.01	CDC	624 220,87	527 644,67	31,33	A	V	Livret A + 0.6	2,350	V	Livret A + 0.6	1,100	A-1	EUR	5 804,09	13 846,35
OFFICE PUBLIC HABITAT AUBE IMMOBILIER	2013	P	0.10.1370.02.02	CDC	142 081,47	125 904,14	41,33	A	V	Livret A + 0.6	2,350	V	Livret A + 0.6	1,100	A-1	EUR	1 384,95	2 374,55
OFFICE PUBLIC HABITAT AUBE IMMOBILIER	2013	P	0.10.1423.02.01	CDC	255 889,83	216 299,89	31,42	A	V	Livret A + 0.6	2,350	V	Livret A + 0.6	1,100	A-1	EUR	2 379,30	5 676,10
OFFICE PUBLIC HABITAT AUBE IMMOBILIER	2013	P	0.10.1423.02.02	CDC	30 265,70	26 819,66	41,42	A	V	Livret A + 0.6	2,350	V	Livret A + 0.6	1,100	A-1	EUR	295,02	505,82
OFFICE PUBLIC HABITAT AUBE IMMOBILIER	2012	P	0.34.0652.02.01	CDC	177 297,40	120 505,11	15,33	A	V	Livret A + 0.35	2,600	V	Livret A + 0.35	0,850	A-1	EUR	1 024,29	7 062,94
OFFICE PUBLIC HABITAT AUBE IMMOBILIER	2012	P	0.10.1542.01.01	CDC	191 914,20	158 907,31	30,75	A	V	Livret A + 0.6	2,850	V	Livret A + 0.6	1,100	A-1	EUR	1 747,98	4 329,50
OFFICE PUBLIC HABITAT AUBE IMMOBILIER	2012	P	0.10.1542.01.02	CDC	32 507,20	28 429,83	40,75	A	V	Livret A + 0.6	2,850	V	Livret A + 0.6	1,100	A-1	EUR	312,73	552,50
OFFICE PUBLIC HABITAT AUBE IMMOBILIER	2013	P	0.10.1236.09.02	CDC	127 278,44	107 586,58	31,42	A	V	Livret A + 0.6	2,350	V	Livret A + 0.6	1,100	A-1	EUR	1 183,45	2 823,27
OFFICE PUBLIC HABITAT AUBE IMMOBILIER	2013	P	0.10.1236.09.01	CDC	28 231,31	25 016,91	41,42	A	V	Livret A + 0.6	2,350	V	Livret A + 0.6	1,100	A-1	EUR	275,19	471,82
OFFICE PUBLIC HABITAT AUBE IMMOBILIER	2013	P	0.10.1499.03.01	CDC	42 591,96	35 864,39	31,58	A	V	Livret A + 0.6	1,850	V	Livret A + 0.6	1,100	A-1	EUR	394,51	941,15
OFFICE PUBLIC HABITAT AUBE IMMOBILIER	2013	P	0.10.1499.03.02	CDC	8 624,88	7 615,67	41,58	A	V	Livret A + 0.6	1,850	V	Livret A + 0.6	1,100	A-1	EUR	83,77	143,63

Désignation du bénéficiaire	Année de mobilisation et profil d'amortissement de l'emprunt (1)		Objet de l'emprunt garanti	Organisme prêteur ou chef de file	Montant initial	Capital restant dû au 01/01/N	Durée résiduelle	Périodicité des remboursements (2)	Taux initial			Taux à la date de vote du budget (6)			Catégorie d'emprunt (7)	Indices ou devises pouvant modifier l'emprunt	Annuité garantie au cours de l'exercice	
	Année	Profil							Taux (3)	Index (4)	Taux actuariel (5)	Taux (3)	Index (4)	Niveau de taux			En intérêts (8)	En capital
OFFICE PUBLIC HABITAT AUBE IMMOBILIER	2013	P	0.10.1499.01.01	CDC	71 208,94	59 961,22	31,58	A	V	Livret A + 0.6	1,850	V	Livret A + 0.6	1,100	A-1	EUR	659,57	1 573,49
OFFICE PUBLIC HABITAT AUBE IMMOBILIER	2013	P	0.10.1499.01.02	CDC	17 192,78	15 181,02	41,58	A	V	Livret A + 0.6	1,850	V	Livret A + 0.6	1,100	A-1	EUR	166,99	286,31
OFFICE PUBLIC HABITAT AUBE IMMOBILIER	2012	P	0.10.1521.01.01	CDC	42 396,00	35 240,44	30,33	A	V	Livret A + 0.6	2,850	V	Livret A + 0.6	1,100	A-1	EUR	387,64	960,14
OFFICE PUBLIC HABITAT AUBE IMMOBILIER	2012	P	0.10.1521.01.02	CDC	21 197,40	18 605,29	40,33	A	V	Livret A + 0.6	2,850	V	Livret A + 0.6	1,100	A-1	EUR	204,66	361,57
OFFICE PUBLIC HABITAT AUBE IMMOBILIER	2013	P	0.10.1311.02.01	CDC	12 587,58	10 820,78	41,75	A	V	Livret A + (-0.2)	1,050	V	Livret A + (-0.2)	0,300	A-1	EUR	32,46	242,13
OFFICE PUBLIC HABITAT AUBE IMMOBILIER	2012	P	0.10.1425.05.01	CDC	112 500,00	93 151,38	30,58	A	V	Livret A + 0.6	2,850	V	Livret A + 0.6	1,100	A-1	EUR	1 024,67	2 537,95
OFFICE PUBLIC HABITAT AUBE IMMOBILIER	2012	P	0.10.1425.05.02	CDC	215 580,50	188 540,28	40,58	A	V	Livret A + 0.6	2,850	V	Livret A + 0.6	1,100	A-1	EUR	2 073,94	3 664,08
OFFICE PUBLIC HABITAT AUBE IMMOBILIER	2013	P	0.10.1206.02.01	CDC	1 677 472,97	1 412 509,75	31,75	A	V	Livret A + 0.6	1,850	V	Livret A + 0.6	1,100	A-1	EUR	15 537,61	37 066,82
OFFICE PUBLIC HABITAT AUBE IMMOBILIER	2013	P	0.10.1206.02.02	CDC	212 625,80	187 746,08	41,75	A	V	Livret A + 0.6	1,850	V	Livret A + 0.6	1,100	A-1	EUR	2 065,21	3 540,89
OFFICE PUBLIC HABITAT AUBE IMMOBILIER	2013	P	0.10.1205.15.01	CDC	154 000,61	129 675,63	31,75	A	V	Livret A + 0.6	1,850	V	Livret A + 0.6	1,100	A-1	EUR	1 426,43	3 402,92
OFFICE PUBLIC HABITAT AUBE IMMOBILIER	2013	P	0.10.1205.15.02	CDC	23 692,69	20 920,36	41,75	A	V	Livret A + 0.6	1,850	V	Livret A + 0.6	1,100	A-1	EUR	230,12	394,56
OFFICE PUBLIC HABITAT AUBE IMMOBILIER	2013	P	0.10.1205.16.01	CDC	45 044,45	35 575,69	26,75	A	V	Livret A + (-0.2)	1,050	V	Livret A + (-0.2)	0,300	A-1	EUR	106,73	1 266,95
OFFICE PUBLIC HABITAT AUBE IMMOBILIER	2013	P	0.10.1205.16.02	CDC	6 380,02	5 484,51	41,75	A	V	Livret A + (-0.2)	1,050	V	Livret A + (-0.2)	0,300	A-1	EUR	16,45	122,72
OFFICE PUBLIC HABITAT AUBE IMMOBILIER	2012	P	0.10.1376.02.01	CDC	324 572,50	268 750,03	30,58	A	V	Livret A + 0.6	2,850	V	Livret A + 0.6	1,100	A-1	EUR	2 956,25	7 322,22

Désignation du bénéficiaire	Année de mobilisation et profil d'amortissement de l'emprunt (1)		Objet de l'emprunt garanti	Organisme prêteur ou chef de file	Montant initial	Capital restant dû au 01/01/N	Durée résiduelle	Périodicité des remboursements (2)	Taux initial			Taux à la date de vote du budget (6)			Catégorie d'emprunt (7)	Indices ou devises pouvant modifier l'emprunt	Annuité garantie au cours de l'exercice	
	Année	Profil							Taux (3)	Index (4)	Taux actuariel (5)	Taux (3)	Index (4)	Niveau de taux			En intérêts (8)	En capital
OFFICE PUBLIC HABITAT AUBE IMMOBILIER	2012	P	0.10.1376.02.02	CDC	5 238,50	4 581,44	40,58	A	V	Livret A + 0.6	2,850	V	Livret A + 0.6	1,100	A-1	EUR	50,40	89,04
OFFICE PUBLIC HABITAT AUBE IMMOBILIER	2012	P	0.13.0044.99.01	CDC	210 566,00	124 170,22	10,75	A	V	Livret A + 0.6	2,850	V	Livret A + 0.6	1,100	A-1	EUR	1 365,87	10 680,93
OFFICE PUBLIC HABITAT AUBE IMMOBILIER	2012	P	0.13.0088.99.01	CDC	172 500,00	101 722,80	10,83	A	V	Livret A + 0.6	2,850	V	Livret A + 0.6	1,100	A-1	EUR	1 118,95	8 750,04
OFFICE PUBLIC HABITAT AUBE IMMOBILIER	2012	P	0.10.1398.02.01	CDC	193 602,00	160 304,83	30,75	A	V	Livret A + 0.6	2,850	V	Livret A + 0.6	1,100	A-1	EUR	1 763,35	4 367,58
OFFICE PUBLIC HABITAT AUBE IMMOBILIER	2012	P	0.10.1398.02.02	CDC	25 457,20	22 264,11	40,75	A	V	Livret A + 0.6	2,850	V	Livret A + 0.6	1,100	A-1	EUR	244,91	432,68
OFFICE PUBLIC HABITAT AUBE IMMOBILIER	2012	P	0.10.1522.02.01	CDC	77 414,20	64 099,91	30,75	A	V	Livret A + 0.6	2,850	V	Livret A + 0.6	1,100	A-1	EUR	705,10	1 746,43
OFFICE PUBLIC HABITAT AUBE IMMOBILIER	2012	P	0.10.1522.02.02	CDC	26 425,40	23 110,87	40,75	A	V	Livret A + 0.6	2,850	V	Livret A + 0.6	1,100	A-1	EUR	254,22	449,13
OFFICE PUBLIC HABITAT AUBE IMMOBILIER	2012	P	0.10.1560.03.02	CDC	59 881,40	48 074,95	30,92	A	V	Livret A + (-0.2)	2,050	V	Livret A + (-0.2)	0,300	A-1	EUR	144,22	1 482,13
OFFICE PUBLIC HABITAT AUBE IMMOBILIER	2012	P	0.10.1560.03.01	CDC	12 742,20	10 818,85	40,92	A	V	Livret A + (-0.2)	2,050	V	Livret A + (-0.2)	0,300	A-1	EUR	32,46	248,37
OFFICE PUBLIC HABITAT AUBE IMMOBILIER	2012	P	0.10.1560.02.02	CDC	607 895,20	503 344,70	30,92	A	V	Livret A + 0.6	2,850	V	Livret A + 0.6	1,100	A-1	EUR	5 536,79	13 713,85
OFFICE PUBLIC HABITAT AUBE IMMOBILIER	2012	P	0.10.1560.02.01	CDC	157 101,00	137 395,84	40,92	A	V	Livret A + 0.6	2,850	V	Livret A + 0.6	1,100	A-1	EUR	1 511,35	2 670,14
OFFICE PUBLIC HABITAT AUBE IMMOBILIER	2013	P	0.10.1466.03.01	CDC	226 411,20	191 382,05	31,17	A	V	Livret A + 0.6	2,350	V	Livret A + 0.6	1,100	A-1	EUR	2 105,20	5 022,21
OFFICE PUBLIC HABITAT AUBE IMMOBILIER	2013	P	0.10.1466.03.02	CDC	50 681,20	44 910,67	41,17	A	V	Livret A + 0.6	2,350	V	Livret A + 0.6	1,100	A-1	EUR	494,02	847,01
OFFICE PUBLIC HABITAT AUBE IMMOBILIER	2013	P	0.13.0040.01.01	CDC	60 000,00	38 392,22	11,00	A	V	Livret A + 0.6	2,850	V	Livret A + 0.6	1,100	A-1	EUR	422,31	3 010,38

Désignation du bénéficiaire	Année de mobilisation et profil d'amortissement de l'emprunt (1)		Objet de l'emprunt garanti	Organisme prêteur ou chef de file	Montant initial	Capital restant dû au 01/01/N	Durée résiduelle	Périodicité des remboursements (2)	Taux initial			Taux à la date de vote du budget (6)			Catégorie d'emprunt (7)	Indices ou devises pouvant modifier l'emprunt	Annuité garantie au cours de l'exercice	
	Année	Profil							Taux (3)	Index (4)	Taux actuariel (5)	Taux (3)	Index (4)	Niveau de taux			En intérêts (8)	En capital
OFFICE PUBLIC HABITAT AUBE IMMOBILIER	2013	P	0.10.0432.04.01	CDC	31 139,40	25 768,26	31,00	A	V	Livret A + (-0.2)	2,050	V	Livret A + (-0.2)	0,300	A-1	EUR	77,30	768,43
OFFICE PUBLIC HABITAT AUBE IMMOBILIER	2013	P	0.10.0432.04.02	CDC	2 989,00	2 595,91	41,00	A	V	Livret A + (-0.2)	2,050	V	Livret A + (-0.2)	0,300	A-1	EUR	7,79	58,09
OFFICE PUBLIC HABITAT AUBE IMMOBILIER	2013	P	0.10.1533.06.01	CDC	75 248,20	63 916,92	31,08	A	V	Livret A + 0.6	2,850	V	Livret A + 0.6	1,100	A-1	EUR	703,09	1 677,30
OFFICE PUBLIC HABITAT AUBE IMMOBILIER	2013	P	0.10.1533.06.02	CDC	16 718,20	14 887,04	41,08	A	V	Livret A + 0.6	2,850	V	Livret A + 0.6	1,100	A-1	EUR	163,76	280,77
OFFICE PUBLIC HABITAT AUBE IMMOBILIER	2013	P	0.10.1533.04.01	CDC	77 188,20	65 564,79	31,08	A	V	Livret A + 0.6	2,850	V	Livret A + 0.6	1,100	A-1	EUR	721,21	1 720,54
OFFICE PUBLIC HABITAT AUBE IMMOBILIER	2013	P	0.10.1533.04.02	CDC	17 480,80	15 566,12	41,08	A	V	Livret A + 0.6	2,850	V	Livret A + 0.6	1,100	A-1	EUR	171,23	293,58
OFFICE PUBLIC HABITAT AUBE IMMOBILIER	2013	P	0.10.1533.05.01	CDC	73 146,80	60 458,10	31,08	A	V	Livret A + (-0.2)	2,050	V	Livret A + (-0.2)	0,300	A-1	EUR	181,37	1 802,91
OFFICE PUBLIC HABITAT AUBE IMMOBILIER	2013	P	0.10.1533.05.02	CDC	12 660,00	10 982,23	41,08	A	V	Livret A + (-0.2)	2,050	V	Livret A + (-0.2)	0,300	A-1	EUR	32,95	245,75
OFFICE PUBLIC HABITAT AUBE IMMOBILIER	2014	P	0.10.1311.02.01	CDC	126 739,77	103 528,26	27,17	A	V	Livret A + (-0.2)	1,050	V	Livret A + (-0.2)	0,300	A-1	EUR	310,58	3 549,86
OFFICE PUBLIC HABITAT AUBE IMMOBILIER	2013	P	0.10.1220.05.01	CDC	80 988,40	68 792,73	31,08	A	V	Livret A + 0.6	2,850	V	Livret A + 0.6	1,100	A-1	EUR	756,72	1 805,25
OFFICE PUBLIC HABITAT AUBE IMMOBILIER	2013	P	0.10.1220.05.02	CDC	8 089,40	7 203,36	41,08	A	V	Livret A + 0.6	2,850	V	Livret A + 0.6	1,100	A-1	EUR	79,24	135,85
OFFICE PUBLIC HABITAT AUBE IMMOBILIER	2013	P	0.10.1552.01.03	CDC	1 751 500,00	1 502 186,34	31,25	A	V	Livret A + 1.07	2,820	V	Livret A + 1.07	1,570	A-1	EUR	23 584,33	36 494,40
OFFICE PUBLIC HABITAT AUBE IMMOBILIER	2013	P	0.10.1552.01.02	CDC	253 500,00	227 692,40	41,25	A	V	Livret A + 1.07	2,820	V	Livret A + 1.07	1,570	A-1	EUR	3 574,77	3 869,84
OFFICE PUBLIC HABITAT AUBE IMMOBILIER	2013	P	0.10.1552.01.01	CDC	1 935 000,00	1 635 505,76	31,25	A	V	Livret A + 0.6	2,350	V	Livret A + 0.6	1,100	A-1	EUR	17 990,56	42 918,64

Désignation du bénéficiaire	Année de mobilisation et profil d'amortissement de l'emprunt (1)		Objet de l'emprunt garanti	Organisme prêteur ou chef de file	Montant initial	Capital restant dû au 01/01/N	Durée résiduelle	Périodicité des remboursements (2)	Taux initial			Taux à la date de vote du budget (6)			Catégorie d'emprunt (7)	Indices ou devises pouvant modifier l'emprunt	Annuité garantie au cours de l'exercice	
	Année	Profil							Taux (3)	Index (4)	Taux actuariel (5)	Taux (3)	Index (4)	Niveau de taux			En intérêts (8)	En capital
OFFICE PUBLIC HABITAT AUBE IMMOBILIER	2013	P	0.18.1557.01.01	CDC	28 040,40	15 743,63	8,17	A	V	Livret A + 0.6	2,350	V	Livret A + 0.6	1,100	A-1	EUR	173,18	1 673,73
OFFICE PUBLIC HABITAT AUBE IMMOBILIER	2013	P	0.13.0088.98.01	CDC	47 529,20	23 530,76	6,33	A	V	Livret A + 0.6	2,350	V	Livret A + 0.6	1,100	A-1	EUR	258,84	3 252,23
OFFICE PUBLIC HABITAT AUBE IMMOBILIER	2013	P	0.10.1511.01.02	CDC	31 494,00	26 621,41	31,25	A	V	Livret A + 0.6	2,350	V	Livret A + 0.6	1,100	A-1	EUR	292,84	698,59
OFFICE PUBLIC HABITAT AUBE IMMOBILIER	2013	P	0.10.1511.01.01	CDC	11 873,40	10 521,50	41,25	A	V	Livret A + 0.6	2,350	V	Livret A + 0.6	1,100	A-1	EUR	115,74	198,44
OFFICE PUBLIC HABITAT AUBE IMMOBILIER	2013	P	0.18.1556.01.01	CDC	30 092,60	21 736,47	16,50	A	V	Livret A + 0.6	2,350	V	Livret A + 0.6	1,100	A-1	EUR	239,10	1 169,79
OFFICE PUBLIC HABITAT AUBE IMMOBILIER	2013	P	0.10.1533.02.01	CDC	315 276,80	267 337,22	31,33	A	V	Livret A + 0.6	2,350	V	Livret A + 0.6	1,100	A-1	EUR	2 940,71	7 015,41
OFFICE PUBLIC HABITAT AUBE IMMOBILIER	2013	P	0.10.1533.02.02	CDC	63 443,40	56 405,47	41,33	A	V	Livret A + 0.6	2,350	V	Livret A + 0.6	1,100	A-1	EUR	620,46	1 063,80
OFFICE PUBLIC HABITAT AUBE IMMOBILIER	2013	P	0.10.1533.03.02	CDC	322 177,00	273 188,21	31,33	A	V	Livret A + 0.6	2,350	V	Livret A + 0.6	1,100	A-1	EUR	3 005,07	7 168,95
OFFICE PUBLIC HABITAT AUBE IMMOBILIER	2013	P	0.10.1533.03.01	CDC	61 000,00	54 233,13	41,33	A	V	Livret A + 0.6	2,350	V	Livret A + 0.6	1,100	A-1	EUR	596,56	1 022,83
OFFICE PUBLIC HABITAT AUBE IMMOBILIER	2013	P	0.10.1549.03.01	CDC	23 241,80	19 707,76	31,50	A	V	Livret A + 0.6	2,350	V	Livret A + 0.6	1,100	A-1	EUR	216,79	517,17
OFFICE PUBLIC HABITAT AUBE IMMOBILIER	2013	P	0.10.1549.03.02	CDC	7 078,20	6 293,00	41,50	A	V	Livret A + 0.6	2,350	V	Livret A + 0.6	1,100	A-1	EUR	69,22	118,69
OFFICE PUBLIC HABITAT AUBE IMMOBILIER	2013	P	0.10.1549.02.02	CDC	52 830,60	44 797,42	31,50	A	V	Livret A + 0.6	2,350	V	Livret A + 0.6	1,100	A-1	EUR	492,77	1 175,57
OFFICE PUBLIC HABITAT AUBE IMMOBILIER	2013	P	0.10.1549.02.01	CDC	16 689,60	14 838,18	41,50	A	V	Livret A + 0.6	2,350	V	Livret A + 0.6	1,100	A-1	EUR	163,22	279,85
OFFICE PUBLIC HABITAT AUBE IMMOBILIER	2013	P	0.10.0720.02.01	CDC	16 879,00	14 312,46	31,25	A	V	Livret A + 0.6	2,350	V	Livret A + 0.6	1,100	A-1	EUR	157,44	375,58

Désignation du bénéficiaire	Année de mobilisation et profil d'amortissement de l'emprunt (1)		Objet de l'emprunt garanti	Organisme prêteur ou chef de file	Montant initial	Capital restant dû au 01/01/N	Durée résiduelle	Périodicité des remboursements (2)	Taux initial			Taux à la date de vote du budget (6)			Catégorie d'emprunt (7)	Indices ou devises pouvant modifier l'emprunt	Annuité garantie au cours de l'exercice	
	Année	Profil							Taux (3)	Index (4)	Taux actuariel (5)	Taux (3)	Index (4)	Niveau de taux			En intérêts (8)	En capital
OFFICE PUBLIC HABITAT AUBE IMMOBILIER	2013	P	0.10.0720.02.02	CDC	7 095,80	6 308,64	41,25	A	V	Livret A + 0.6	2,350	V	Livret A + 0.6	1,100	A-1	EUR	69,40	118,98
OFFICE PUBLIC HABITAT AUBE IMMOBILIER	2013	P	0.10.0720.03.01	CDC	28 020,00	23 759,40	31,25	A	V	Livret A + 0.6	2,350	V	Livret A + 0.6	1,100	A-1	EUR	261,35	623,49
OFFICE PUBLIC HABITAT AUBE IMMOBILIER	2013	P	0.10.0720.03.02	CDC	9 355,80	8 317,94	41,25	A	V	Livret A + 0.6	2,350	V	Livret A + 0.6	1,100	A-1	EUR	91,50	156,88
OFFICE PUBLIC HABITAT AUBE IMMOBILIER	2013	P	0.10.0720.01.01	CDC	25 800,00	21 281,58	31,25	A	V	Livret A + (-0.2)	1,550	V	Livret A + (-0.2)	0,300	A-1	EUR	63,84	634,63
OFFICE PUBLIC HABITAT AUBE IMMOBILIER	2013	P	0.10.0720.01.02	CDC	11 521,20	9 975,26	41,25	A	V	Livret A + (-0.2)	1,550	V	Livret A + (-0.2)	0,300	A-1	EUR	29,93	223,21
OFFICE PUBLIC HABITAT AUBE IMMOBILIER	2013	P	0.10.1487.02.02	CDC	274 776,00	232 522,94	31,58	A	V	Livret A + 0.6	2,350	V	Livret A + 0.6	1,100	A-1	EUR	2 557,75	6 101,82
OFFICE PUBLIC HABITAT AUBE IMMOBILIER	2013	P	0.10.1487.02.01	CDC	100 178,60	88 895,98	41,58	A	V	Livret A + 0.6	2,350	V	Livret A + 0.6	1,100	A-1	EUR	977,86	1 676,57
OFFICE PUBLIC HABITAT AUBE IMMOBILIER	2013	P	0.10.1487.03.02	CDC	61 410,40	50 541,12	31,58	A	V	Livret A + (-0.2)	1,550	V	Livret A + (-0.2)	0,300	A-1	EUR	151,62	1 507,18
OFFICE PUBLIC HABITAT AUBE IMMOBILIER	2013	P	0.10.1487.03.01	CDC	21 378,40	18 469,21	41,58	A	V	Livret A + (-0.2)	1,550	V	Livret A + (-0.2)	0,300	A-1	EUR	55,41	413,28
OFFICE PUBLIC HABITAT AUBE IMMOBILIER	2013	P	0.10.1396.02.01	CDC	135 320,20	113 952,23	31,67	A	V	Livret A + 0.6	1,850	V	Livret A + 0.6	1,100	A-1	EUR	1 253,47	2 990,31
OFFICE PUBLIC HABITAT AUBE IMMOBILIER	2013	P	0.10.1396.02.02	CDC	50 276,20	44 395,89	41,67	A	V	Livret A + 0.6	1,850	V	Livret A + 0.6	1,100	A-1	EUR	488,35	837,31
OFFICE PUBLIC HABITAT AUBE IMMOBILIER	2013	P	0.10.1360.04.02	CDC	271 998,80	229 048,36	31,67	A	V	Livret A + 0.6	1,850	V	Livret A + 0.6	1,100	A-1	EUR	2 519,53	6 010,64
OFFICE PUBLIC HABITAT AUBE IMMOBILIER	2013	P	0.10.1360.04.01	CDC	13 470,40	11 894,90	41,67	A	V	Livret A + 0.6	1,850	V	Livret A + 0.6	1,100	A-1	EUR	130,84	224,34
OFFICE PUBLIC HABITAT AUBE IMMOBILIER	2013	P	0.10.1396.03.02	CDC	271 965,40	229 020,23	31,67	A	V	Livret A + 0.6	1,850	V	Livret A + 0.6	1,100	A-1	EUR	2 519,22	6 009,91

Désignation du bénéficiaire	Année de mobilisation et profil d'amortissement de l'emprunt (1)		Objet de l'emprunt garanti	Organisme prêteur ou chef de file	Montant initial	Capital restant dû au 01/01/N	Durée résiduelle	Périodicité des remboursements (2)	Taux initial			Taux à la date de vote du budget (6)			Catégorie d'emprunt (7)	Indices ou devises pouvant modifier l'emprunt	Annuité garantie au cours de l'exercice	
	Année	Profil							Taux (3)	Index (4)	Taux actuariel (5)	Taux (3)	Index (4)	Niveau de taux			En intérêts (8)	En capital
OFFICE PUBLIC HABITAT AUBE IMMOBILIER	2013	P	0.10.1396.03.01	CDC	94 458,60	83 410,72	41,67	A	V	Livret A + 0.6	1,850	V	Livret A + 0.6	1,100	A-1	EUR	917,52	1 573,12
OFFICE PUBLIC HABITAT AUBE IMMOBILIER	2016	P	0.09.89604.0.01 PLA8801	CDC	277 762,51	132 933,73	3,75	A	V	Livret A + 1.1	1,850	V	Livret A + 1.1	1,600	A-1	EUR	2 126,94	33 538,18
OFFICE PUBLIC HABITAT AUBE IMMOBILIER	2016	P	0.08.00275.0.01 PLA8802	CDC	346 045,60	171 685,22	4,08	A	V	Livret A + 1.1	1,850	V	Livret A + 1.1	1,600	A-1	EUR	2 746,96	34 772,53
OFFICE PUBLIC HABITAT AUBE IMMOBILIER	2017	P	0.08.00277.0.01 PLA8802	CDC	99 035,02	54 799,03	4,00	A	V	Livret A + 1.1	1,850	V	Livret A + 1.1	1,600	A-1	EUR	876,78	11 098,81
OFFICE PUBLIC HABITAT AUBE IMMOBILIER	2016	P	0.08.40007.0.01 PLA8802	CDC	85 568,16	42 453,34	4,25	A	V	Livret A + 1.1	1,850	V	Livret A + 1.1	1,600	A-1	EUR	679,25	8 598,35
OFFICE PUBLIC HABITAT AUBE IMMOBILIER	2016	P	0.08.89604.0.01 PLA8801	CDC	140 889,49	74 851,58	4,92	A	V	Livret A + 1.1	1,850	V	Livret A + 1.1	1,600	A-1	EUR	1 197,63	15 160,18
OFFICE PUBLIC HABITAT AUBE IMMOBILIER	2017	P	0.08.00288.0.01 PLA8803	CDC	156 015,71	101 435,69	7,00	A	V	Livret A + 0.6	1,350	V	Livret A + 0.6	1,100	A-1	EUR	1 115,79	13 426,45
OFFICE PUBLIC HABITAT AUBE IMMOBILIER	2016	P	0.08.00292.0.01 PLA8803	CDC	98 373,90	59 967,30	7,08	A	V	Livret A + 1.1	1,850	V	Livret A + 1.1	1,600	A-1	EUR	959,48	7 680,20
OFFICE PUBLIC HABITAT AUBE IMMOBILIER	2016	P	0.08.00293.0.01 PLA8803	CDC	73 540,15	44 829,01	7,08	A	V	Livret A + 1.1	1,850	V	Livret A + 1.1	1,600	A-1	EUR	717,26	5 741,39
OFFICE PUBLIC HABITAT AUBE IMMOBILIER	2016	P	0.08.00305.0.01 PLA8803	CDC	129 053,06	78 668,86	7,08	A	V	Livret A + 1.1	1,850	V	Livret A + 1.1	1,600	A-1	EUR	1 258,70	10 075,37
OFFICE PUBLIC HABITAT AUBE IMMOBILIER	2016	P	0.08.00294.0.01 PLA8803	CDC	47 877,70	29 185,55	7,08	A	V	Livret A + 1.1	1,850	V	Livret A + 1.1	1,600	A-1	EUR	466,97	3 737,89
OFFICE PUBLIC HABITAT AUBE IMMOBILIER	2016	P	0.08.00288.1.01 PLA8803	CDC	166 304,68	98 911,64	7,50	A	V	Livret A + 0.6	1,350	V	Livret A + 0.6	1,100	A-1	EUR	1 088,03	13 092,35
OFFICE PUBLIC HABITAT AUBE IMMOBILIER	2016	P	0.08.00308.0.01 PLA8803	CDC	16 555,21	10 091,82	7,17	A	V	Livret A + 1.1	1,850	V	Livret A + 1.1	1,600	A-1	EUR	161,47	1 292,49
OFFICE PUBLIC HABITAT AUBE IMMOBILIER	2016	P	0.08.00303.0.01 PLA8803	CDC	36 877,02	22 479,69	7,17	A	V	Livret A + 1.1	1,850	V	Livret A + 1.1	1,600	A-1	EUR	359,68	2 879,04

Désignation du bénéficiaire	Année de mobilisation et profil d'amortissement de l'emprunt (1)		Objet de l'emprunt garanti	Organisme prêteur ou chef de file	Montant initial	Capital restant dû au 01/01/N	Durée résiduelle	Périodicité des remboursements (2)	Taux initial			Taux à la date de vote du budget (6)			Catégorie d'emprunt (7)	Indices ou devises pouvant modifier l'emprunt	Annuité garantie au cours de l'exercice	
	Année	Profil							Taux (3)	Index (4)	Taux actuariel (5)	Taux (3)	Index (4)	Niveau de taux			En intérêts (8)	En capital
OFFICE PUBLIC HABITAT AUBE IMMOBILIER	2016	P	0.08.08903.1.01 PLA8803	CDC	93 530,07	57 014,58	7,25	A	V	Livret A + 1.1	1,850	V	Livret A + 1.1	1,600	A-1	EUR	912,23	7 302,03
OFFICE PUBLIC HABITAT AUBE IMMOBILIER	2017	P	0.08.00311.0.01 PLA8802	CDC	84 812,61	58 374,74	8,00	A	V	Livret A + 1.1	1,850	V	Livret A + 1.1	1,600	A-1	EUR	934,00	6 674,22
OFFICE PUBLIC HABITAT AUBE IMMOBILIER	2017	P	0.08.00311.0.02 PLA8802	CDC	58 073,94	39 971,08	8,00	A	V	Livret A + 1.1	1,850	V	Livret A + 1.1	1,600	A-1	EUR	639,54	4 570,06
OFFICE PUBLIC HABITAT AUBE IMMOBILIER	2016	P	0.08.00289.0.01 PLA8803	CDC	77 146,26	47 904,80	8,08	A	V	Livret A + 0.6	1,350	V	Livret A + 0.6	1,100	A-1	EUR	526,95	5 685,95
OFFICE PUBLIC HABITAT AUBE IMMOBILIER	2017	P	0.09.00316.0.01 PLA8804	CDC	31 732,75	21 840,99	8,00	A	V	Livret A + 1.1	1,850	V	Livret A + 1.1	1,600	A-1	EUR	349,46	2 497,17
OFFICE PUBLIC HABITAT AUBE IMMOBILIER	2016	P	0.08.00314.0.01 PLA8806	CDC	49 158,42	31 286,27	8,92	A	V	Livret A + 1.1	1,850	V	Livret A + 1.1	1,600	A-1	EUR	500,58	3 577,09
OFFICE PUBLIC HABITAT AUBE IMMOBILIER	2016	P	0.08.00296.0.01 PLA8806	CDC	33 977,12	22 412,52	9,08	A	V	Livret A + 1.1	1,850	V	Livret A + 1.1	1,600	A-1	EUR	358,60	2 316,68
OFFICE PUBLIC HABITAT AUBE IMMOBILIER	2016	P	0.09.00316.1.01 PLA8804	CDC	43 502,62	27 686,70	8,75	A	V	Livret A + 1.1	1,850	V	Livret A + 1.1	1,600	A-1	EUR	442,99	3 165,54
OFFICE PUBLIC HABITAT AUBE IMMOBILIER	2016	P	0.06.09429.1.01 PLA8806	CDC	36 216,83	21 548,57	7,17	A	V	Livret A + 0.6	1,350	V	Livret A + 0.6	1,100	A-1	EUR	237,03	2 850,88
OFFICE PUBLIC HABITAT AUBE IMMOBILIER	2016	P	0.06.00306.0.01 PLA8807	CDC	84 298,95	50 156,85	7,50	A	V	Livret A + 0.6	1,350	V	Livret A + 0.6	1,100	A-1	EUR	551,73	6 635,77
OFFICE PUBLIC HABITAT AUBE IMMOBILIER	2016	P	0.06.00331.1.01 PLA9601	CDC	91 380,12	58 180,10	8,17	A	V	Livret A + 1.1	1,850	V	Livret A + 1.1	1,600	A-1	EUR	930,88	6 648,13
OFFICE PUBLIC HABITAT AUBE IMMOBILIER	2016	P	0.09.09610.0.01 PLA8808	CDC	25 613,57	17 420,59	10,75	A	V	Livret A + 1.1	1,850	V	Livret A + 1.1	1,600	A-1	EUR	278,73	1 643,50
OFFICE PUBLIC HABITAT AUBE IMMOBILIER	2016	P	0.09.00301.0.01 PLA9602	CDC	53 901,86	36 660,33	10,83	A	V	Livret A + 1.1	1,850	V	Livret A + 1.1	1,600	A-1	EUR	586,57	3 458,63
OFFICE PUBLIC HABITAT AUBE IMMOBILIER	2016	P	0.09.09607.0.01 PLA8808	CDC	25 204,12	15 369,91	7,92	A	V	Livret A + 1.1	1,850	V	Livret A + 1.1	1,600	A-1	EUR	245,92	1 967,49

Désignation du bénéficiaire	Année de mobilisation et profil d'amortissement de l'emprunt (1)		Objet de l'emprunt garanti	Organisme prêteur ou chef de file	Montant initial	Capital restant dû au 01/01/N	Durée résiduelle	Périodicité des remboursements (2)	Taux initial			Taux à la date de vote du budget (6)			Catégorie d'emprunt (7)	Indices ou devises pouvant modifier l'emprunt	Annuité garantie au cours de l'exercice	
	Année	Profil							Taux (3)	Index (4)	Taux actuariel (5)	Taux (3)	Index (4)	Niveau de taux			En intérêts (8)	En capital
OFFICE PUBLIC HABITAT AUBE IMMOBILIER	2016	P	0.09.00340.1.01 PLA9602	CDC	112 698,03	78 654,77	11,08	A	V	Livret A + 1.1	1,850	V	Livret A + 1.1	1,600	A-1	EUR	1 258,48	6 834,97
OFFICE PUBLIC HABITAT AUBE IMMOBILIER	2016	P	0.09.00344.0.01 PLA9602	CDC	98 915,86	69 035,85	11,08	A	V	Livret A + 1.1	1,850	V	Livret A + 1.1	1,600	A-1	EUR	1 104,57	5 999,10
OFFICE PUBLIC HABITAT AUBE IMMOBILIER	2016	P	0.09.00339.0.01 PLA9602	CDC	81 688,13	57 012,20	11,08	A	V	Livret A + 1.1	1,850	V	Livret A + 1.1	1,600	A-1	EUR	912,20	4 954,26
OFFICE PUBLIC HABITAT AUBE IMMOBILIER	2016	P	0.09.00320.0.01 PLA9602	CDC	57 580,94	40 187,17	11,33	A	V	Livret A + 1.1	1,850	V	Livret A + 1.1	1,600	A-1	EUR	642,99	3 492,20
OFFICE PUBLIC HABITAT AUBE IMMOBILIER	2016	P	0.09.09722.0.01 PLA8808	CDC	111 828,64	78 006,59	11,67	A	V	Livret A + 1.1	1,850	V	Livret A + 1.1	1,600	A-1	EUR	1 248,11	6 785,97
OFFICE PUBLIC HABITAT AUBE IMMOBILIER	2016	P	0.28.09527.1.01 PLA8808	CDC	51 454,32	35 892,20	11,67	A	V	Livret A + 1.1	1,850	V	Livret A + 1.1	1,600	A-1	EUR	574,28	3 122,34
OFFICE PUBLIC HABITAT AUBE IMMOBILIER	2016	P	0.06.00368.0.01 PLA9601	CDC	84 429,88	60 223,71	12,33	A	V	Livret A + 1.1	1,850	V	Livret A + 1.1	1,600	A-1	EUR	963,58	4 860,78
OFFICE PUBLIC HABITAT AUBE IMMOBILIER	2016	P	0.09.09733.0.01 PLA8808	CDC	53 707,78	37 464,11	11,67	A	V	Livret A + 1.1	1,850	V	Livret A + 1.1	1,600	A-1	EUR	599,43	3 259,09
OFFICE PUBLIC HABITAT AUBE IMMOBILIER	2016	P	0.06.00369.0.01 PLA9601	CDC	94 628,14	67 498,12	12,42	A	V	Livret A + 1.1	1,850	V	Livret A + 1.1	1,600	A-1	EUR	1 079,97	5 447,91
OFFICE PUBLIC HABITAT AUBE IMMOBILIER	2016	P	0.06.00361.0.01 PLA9601	CDC	111 011,55	73 217,53	9,25	A	V	Livret A + 1.1	1,850	V	Livret A + 1.1	1,600	A-1	EUR	1 171,48	7 569,82
OFFICE PUBLIC HABITAT AUBE IMMOBILIER	2016	P	0.09.00333.1.01 PLA9601	CDC	35 929,22	22 863,73	8,92	A	V	Livret A + 1.1	1,850	V	Livret A + 1.1	1,600	A-1	EUR	365,82	2 614,61
OFFICE PUBLIC HABITAT AUBE IMMOBILIER	2016	P	0.28.09741.0.01 PLA8808	CDC	13 548,48	8 621,64	8,92	A	V	Livret A + 1.1	1,850	V	Livret A + 1.1	1,600	A-1	EUR	137,95	985,94
OFFICE PUBLIC HABITAT AUBE IMMOBILIER	2016	P	0.28.09735.0.01 PLA8808	CDC	22 294,98	14 187,52	8,92	A	V	Livret A + 1.1	1,850	V	Livret A + 1.1	1,600	A-1	EUR	227,00	1 622,43
OFFICE PUBLIC HABITAT AUBE IMMOBILIER	2016	P	0.28.09729.0.01 PLA8808	CDC	68 642,81	43 681,19	8,92	A	V	Livret A + 1.1	1,850	V	Livret A + 1.1	1,600	A-1	EUR	698,90	4 995,22

Désignation du bénéficiaire	Année de mobilisation et profil d'amortissement de l'emprunt (1)		Objet de l'emprunt garanti	Organisme prêteur ou chef de file	Montant initial	Capital restant dû au 01/01/N	Durée résiduelle	Périodicité des remboursements (2)	Taux initial			Taux à la date de vote du budget (6)			Catégorie d'emprunt (7)	Indices ou devises pouvant modifier l'emprunt	Annuité garantie au cours de l'exercice	
	Année	Profil							Taux (3)	Index (4)	Taux actuariel (5)	Taux (3)	Index (4)	Niveau de taux			En intérêts (8)	En capital
OFFICE PUBLIC HABITAT AUBE IMMOBILIER	2016	P	0.28.09726.0.01	CDC	21 187,01	15 112,67	12,08	A	V	Livret A + 1.1	1,850	V	Livret A + 1.1	1,600	A-1	EUR	241,80	1 219,77
OFFICE PUBLIC HABITAT AUBE IMMOBILIER	2016	P	0.28.09736.0.01	CDC	43 213,59	30 824,20	12,25	A	V	Livret A + 1.1	1,850	V	Livret A + 1.1	1,600	A-1	EUR	493,19	2 487,89
OFFICE PUBLIC HABITAT AUBE IMMOBILIER	2016	P	0.28.09804.0.01	CDC	22 815,98	16 274,60	12,50	A	V	Livret A + 1.1	1,850	V	Livret A + 1.1	1,600	A-1	EUR	260,39	1 313,56
OFFICE PUBLIC HABITAT AUBE IMMOBILIER	2016	P	0.28.09429.2.01	CDC	14 074,80	10 039,54	12,50	A	V	Livret A + 1.1	1,850	V	Livret A + 1.1	1,600	A-1	EUR	160,63	810,31
OFFICE PUBLIC HABITAT AUBE IMMOBILIER	2016	P	0.28.09817.0.01	CDC	20 445,49	14 583,74	12,50	A	V	Livret A + 1.1	1,850	V	Livret A + 1.1	1,600	A-1	EUR	233,34	1 177,08
OFFICE PUBLIC HABITAT AUBE IMMOBILIER	2016	P	0.28.09829.0.01	CDC	19 752,56	14 182,75	12,75	A	V	Livret A + 1.1	1,850	V	Livret A + 1.1	1,600	A-1	EUR	226,92	1 128,01
OFFICE PUBLIC HABITAT AUBE IMMOBILIER	2016	P	0.28.09807.0.01	CDC	17 302,25	12 423,37	12,75	A	V	Livret A + 1.1	1,850	V	Livret A + 1.1	1,600	A-1	EUR	198,77	988,08
OFFICE PUBLIC HABITAT AUBE IMMOBILIER	2016	P	0.13.89803.0.01	CDC	42 592,25	7 100,22	0,75	A	V	Livret A + 1.1	1,850	V	Livret A + 1.1	1,600	A-1	EUR	113,60	7 100,22
OFFICE PUBLIC HABITAT AUBE IMMOBILIER	2016	P	0.13.89802.0.01	CDC	120 489,92	20 085,92	0,75	A	V	Livret A + 1.1	1,850	V	Livret A + 1.1	1,600	A-1	EUR	321,37	20 085,92
OFFICE PUBLIC HABITAT AUBE IMMOBILIER	2016	P	0.28.09828.0.01	CDC	38 505,00	27 647,39	12,75	A	V	Livret A + 1.1	1,850	V	Livret A + 1.1	1,600	A-1	EUR	442,36	2 198,91
OFFICE PUBLIC HABITAT AUBE IMMOBILIER	2016	P	0.09.00352.0.01	CDC	36 904,80	26 498,42	12,83	A	V	Livret A + 1.1	1,850	V	Livret A + 1.1	1,600	A-1	EUR	423,97	2 107,53
OFFICE PUBLIC HABITAT AUBE IMMOBILIER	2016	P	0.09.00390.0.01	CDC	63 758,30	45 779,80	12,83	A	V	Livret A + 1.1	1,850	V	Livret A + 1.1	1,600	A-1	EUR	732,48	3 641,05
OFFICE PUBLIC HABITAT AUBE IMMOBILIER	2016	P	0.09.00278.0.01	CDC	61 608,01	44 235,84	12,83	A	V	Livret A + 1.1	1,850	V	Livret A + 1.1	1,600	A-1	EUR	707,77	3 518,25
OFFICE PUBLIC HABITAT AUBE IMMOBILIER	2016	P	0.09.00329.1.01	CDC	107 063,90	76 874,13	12,83	A	V	Livret A + 1.1	1,850	V	Livret A + 1.1	1,600	A-1	EUR	1 229,99	6 114,11

Désignation du bénéficiaire	Année de mobilisation et profil d'amortissement de l'emprunt (1)		Objet de l'emprunt garanti	Organisme prêteur ou chef de file	Montant initial	Capital restant dû au 01/01/N	Durée résiduelle	Périodicité des remboursements (2)	Taux initial			Taux à la date de vote du budget (6)			Catégorie d'emprunt (7)	Indices ou devises pouvant modifier l'emprunt	Annuité garantie au cours de l'exercice	
	Année	Profil							Taux (3)	Index (4)	Taux actuariel (5)	Taux (3)	Index (4)	Niveau de taux			En intérêts (8)	En capital
OFFICE PUBLIC HABITAT AUBE IMMOBILIER	2016	P	0.09.00301.1.01	CDC	34 704,52	24 918,57	12,83	A	V	Livret A + 1.1	1,850	V	Livret A + 1.1	1,600	A-1	EUR	398,70	1 981,88
OFFICE PUBLIC HABITAT AUBE IMMOBILIER	2016	P	0.06.00387.0.01	CDC	87 278,59	63 904,53	13,58	A	V	Livret A + 1.1	1,850	V	Livret A + 1.1	1,600	A-1	EUR	1 022,47	4 738,39
OFFICE PUBLIC HABITAT AUBE IMMOBILIER	2016	P	0.06.00376.0.01	CDC	104 682,35	76 647,39	13,50	A	V	Livret A + 1.1	1,850	V	Livret A + 1.1	1,600	A-1	EUR	1 226,36	5 683,25
OFFICE PUBLIC HABITAT AUBE IMMOBILIER	2016	P	0.09.00370.0.01	CDC	96 457,11	64 026,83	9,92	A	V	Livret A + 1.1	1,850	V	Livret A + 1.1	1,600	A-1	EUR	1 024,43	6 548,32
OFFICE PUBLIC HABITAT AUBE IMMOBILIER	2016	P	0.08.00391.0.01	CDC	82 560,28	56 486,54	10,92	A	V	Livret A + 1.1	1,850	V	Livret A + 1.1	1,600	A-1	EUR	903,78	5 270,08
OFFICE PUBLIC HABITAT AUBE IMMOBILIER	2016	P	0.13.0127.02.01	CDC	26 438,11	7 551,52	1,50	A	V	Livret A + 1.1	1,850	V	Livret A + 1.1	1,600	A-1	EUR	120,82	3 782,26
OFFICE PUBLIC HABITAT AUBE IMMOBILIER	2016	P	0.13.0113.02.01	CDC	15 489,12	4 424,16	1,50	A	V	Livret A + 1.1	1,850	V	Livret A + 1.1	1,600	A-1	EUR	70,79	2 215,89
OFFICE PUBLIC HABITAT AUBE IMMOBILIER	2016	P	0.09.0360.01.01	CDC	146 510,08	107 273,24	13,50	A	V	Livret A + 1.1	1,850	V	Livret A + 1.1	1,600	A-1	EUR	1 716,37	7 954,09
OFFICE PUBLIC HABITAT AUBE IMMOBILIER	2016	P	0.09.0351.01.01	CDC	210 562,74	150 422,82	13,50	A	V	Livret A + 0.6	1,350	V	Livret A + 0.6	1,100	A-1	EUR	1 654,65	11 838,93
OFFICE PUBLIC HABITAT AUBE IMMOBILIER	2016	P	0.09.1189.01.01	CDC	49 131,31	35 973,47	13,50	A	V	Livret A + 1.1	1,850	V	Livret A + 1.1	1,600	A-1	EUR	575,58	2 667,36
OFFICE PUBLIC HABITAT AUBE IMMOBILIER	2016	P	0.09.1194.01.01	CDC	69 407,72	50 819,66	13,50	A	V	Livret A + 1.1	1,850	V	Livret A + 1.1	1,600	A-1	EUR	813,11	3 768,17
OFFICE PUBLIC HABITAT AUBE IMMOBILIER	2016	P	0.09.0387.02.01	CDC	107 695,72	73 683,83	10,58	A	V	Livret A + 1.1	1,850	V	Livret A + 1.1	1,600	A-1	EUR	1 178,94	6 874,56
OFFICE PUBLIC HABITAT AUBE IMMOBILIER	2016	P	0.09.0372.01.02	CDC	20 403,00	16 717,08	28,83	A	V	Livret A + 1	1,750	V	Livret A + 1	1,500	A-1	EUR	250,76	730,87
OFFICE PUBLIC HABITAT AUBE IMMOBILIER	2016	P	0.09.1186.02.01	CDC	52 994,37	35 426,12	10,75	A	V	Livret A + 1	1,750	V	Livret A + 1	1,500	A-1	EUR	531,39	3 450,29

Désignation du bénéficiaire	Année de mobilisation et profil d'amortissement de l'emprunt (1)		Objet de l'emprunt garanti	Organisme prêteur ou chef de file	Montant initial	Capital restant dû au 01/01/N	Durée résiduelle	Périodicité des remboursements (2)	Taux initial			Taux à la date de vote du budget (6)			Catégorie d'emprunt (7)	Indices ou devises pouvant modifier l'emprunt	Annuité garantie au cours de l'exercice	
	Année	Profil							Taux (3)	Index (4)	Taux actuariel (5)	Taux (3)	Index (4)	Niveau de taux			En intérêts (8)	En capital
OFFICE PUBLIC HABITAT AUBE IMMOBILIER	2016	P	0.09.1216.01.01	CDC	90 197,49	60 295,99	10,75	A	V	Livret A + 1	1,750	V	Livret A + 1	1,500	A-1	EUR	904,44	5 872,46
OFFICE PUBLIC HABITAT AUBE IMMOBILIER	2016	P	0.09.0372.01.01	CDC	223 040,29	149 099,87	10,83	A	V	Livret A + 1	1,750	V	Livret A + 1	1,500	A-1	EUR	2 236,50	14 521,42
OFFICE PUBLIC HABITAT AUBE IMMOBILIER	2016	P	0.09.0353.02.01	CDC	82 881,77	55 405,51	10,83	A	V	Livret A + 1	1,750	V	Livret A + 1	1,500	A-1	EUR	831,08	5 396,16
OFFICE PUBLIC HABITAT AUBE IMMOBILIER	2016	P	0.09.0353.02.02	CDC	14 030,73	11 496,00	28,83	A	V	Livret A + 1	1,750	V	Livret A + 1	1,500	A-1	EUR	172,44	502,61
OFFICE PUBLIC HABITAT AUBE IMMOBILIER	2016	P	0.09.1195.01.01	CDC	73 201,83	48 934,58	10,83	A	V	Livret A + 1	1,750	V	Livret A + 1	1,500	A-1	EUR	734,02	4 765,93
OFFICE PUBLIC HABITAT AUBE IMMOBILIER	2016	P	0.09.1208.01.01	CDC	83 530,05	57 292,14	11,17	A	V	Livret A + 1	1,750	V	Livret A + 1	1,500	A-1	EUR	859,38	5 156,25
OFFICE PUBLIC HABITAT AUBE IMMOBILIER	2016	P	0.09.1181.01.01	CDC	15 530,75	12 779,43	29,17	A	V	Livret A + 1	1,750	V	Livret A + 1	1,500	A-1	EUR	191,69	545,78
OFFICE PUBLIC HABITAT AUBE IMMOBILIER	2016	P	0.09.1181.01.02	CDC	74 814,28	51 314,11	11,17	A	V	Livret A + 1	1,750	V	Livret A + 1	1,500	A-1	EUR	769,71	4 618,23
OFFICE PUBLIC HABITAT AUBE IMMOBILIER	2016	P	0.09.0381.02.01	CDC	75 897,86	52 057,32	11,25	A	V	Livret A + 1	1,750	V	Livret A + 1	1,500	A-1	EUR	780,86	4 685,12
OFFICE PUBLIC HABITAT AUBE IMMOBILIER	2016	P	0.09.0899.01.01	CDC	52 290,16	36 398,89	11,25	A	V	Livret A + 1	1,750	V	Livret A + 1	1,500	A-1	EUR	545,98	3 180,98
OFFICE PUBLIC HABITAT AUBE IMMOBILIER	2016	P	0.10.1232.02.01	CDC	17 806,06	13 900,29	14,50	A	V	Livret A + 1	1,750	V	Livret A + 1	1,500	A-1	EUR	208,50	833,25
OFFICE PUBLIC HABITAT AUBE IMMOBILIER	2016	P	0.10.1232.01.01	CDC	19 340,13	15 097,87	14,50	A	V	Livret A + 1	1,750	V	Livret A + 1	1,500	A-1	EUR	226,47	905,03
OFFICE PUBLIC HABITAT AUBE IMMOBILIER	2016	P	0.09.0966.02.01	CDC	86 096,05	59 052,14	11,58	A	V	Livret A + 1	1,750	V	Livret A + 1	1,500	A-1	EUR	885,78	5 314,65
OFFICE PUBLIC HABITAT AUBE IMMOBILIER	2016	P	0.10.1205.02.01	CDC	18 696,28	13 741,57	11,58	A	V	Livret A + 1	1,750	V	Livret A + 1	1,500	A-1	EUR	206,12	1 053,70

Désignation du bénéficiaire	Année de mobilisation et profil d'amortissement de l'emprunt (1)		Objet de l'emprunt garanti	Organisme prêteur ou chef de file	Montant initial	Capital restant dû au 01/01/N	Durée résiduelle	Périodicité des remboursements (2)	Taux initial			Taux à la date de vote du budget (6)			Catégorie d'emprunt (7)	Indices ou devises pouvant modifier l'emprunt	Annuité garantie au cours de l'exercice	
	Année	Profil							Taux (3)	Index (4)	Taux actuariel (5)	Taux (3)	Index (4)	Niveau de taux			En intérêts (8)	En capital
OFFICE PUBLIC HABITAT AUBE IMMOBILIER	2016	P	0.10.1249.01.01	CDC	25 915,30	20 230,77	14,83	A	V	Livret A + 1	1,750	V	Livret A + 1	1,500	A-1	EUR	303,46	1 212,72
OFFICE PUBLIC HABITAT AUBE IMMOBILIER	2016	P	0.10.1221.01.01	CDC	99 416,18	77 609,15	14,83	A	V	Livret A + 1	1,750	V	Livret A + 1	1,500	A-1	EUR	1 164,14	4 652,24
OFFICE PUBLIC HABITAT AUBE IMMOBILIER	2016	P	0.10.1269.01.01	CDC	23 611,34	18 722,53	15,08	A	V	Livret A + 1	1,750	V	Livret A + 1	1,500	A-1	EUR	280,84	1 044,06
OFFICE PUBLIC HABITAT AUBE IMMOBILIER	2016	P	0.09.1224.01.01	CDC	91 214,98	63 967,08	12,08	A	V	Livret A + 1	1,750	V	Livret A + 1	1,500	A-1	EUR	959,51	5 358,10
OFFICE PUBLIC HABITAT AUBE IMMOBILIER	2016	P	0.10.1248.01.01	CDC	23 151,43	20 711,63	30,08	A	V	Livret A + 1	1,750	V	Livret A + 1	1,500	A-1	EUR	310,67	529,69
OFFICE PUBLIC HABITAT AUBE IMMOBILIER	2016	P	0.10.1248.01.01	CDC	142 004,87	112 602,27	15,08	A	V	Livret A + 1	1,750	V	Livret A + 1	1,500	A-1	EUR	1 689,03	6 279,28
OFFICE PUBLIC HABITAT AUBE IMMOBILIER	2016	P	0.02.1207.02.01	CDC	137 458,10	108 996,94	15,33	A	V	Livret A + 1	1,750	V	Livret A + 1	1,500	A-1	EUR	1 634,95	6 078,22
OFFICE PUBLIC HABITAT AUBE IMMOBILIER	2016	P	0.02.1207.02.02	CDC	17 962,36	16 069,39	30,33	A	V	Livret A + 1	1,750	V	Livret A + 1	1,500	A-1	EUR	241,04	410,97
OFFICE PUBLIC HABITAT AUBE IMMOBILIER	2016	P	0.02.1247.01.02	CDC	6 985,34	6 249,19	30,33	A	V	Livret A + 1	1,750	V	Livret A + 1	1,500	A-1	EUR	93,74	159,82
OFFICE PUBLIC HABITAT AUBE IMMOBILIER	2016	P	0.02.1247.01.01	CDC	49 708,10	39 415,87	15,33	A	V	Livret A + 1	1,750	V	Livret A + 1	1,500	A-1	EUR	591,24	2 198,03
OFFICE PUBLIC HABITAT AUBE IMMOBILIER	2016	P	0.10.1239.01.02	CDC	13 970,67	12 498,38	30,50	A	V	Livret A + 1	1,750	V	Livret A + 1	1,500	A-1	EUR	187,48	319,64
OFFICE PUBLIC HABITAT AUBE IMMOBILIER	2016	P	0.10.1239.01.01	CDC	13 075,09	10 367,85	15,50	A	V	Livret A + 1	1,750	V	Livret A + 1	1,500	A-1	EUR	155,52	578,16
OFFICE PUBLIC HABITAT AUBE IMMOBILIER	2016	P	0.02.1263.01.01	CDC	5 072,10	4 021,91	15,33	A	V	Livret A + 1	1,750	V	Livret A + 1	1,500	A-1	EUR	60,33	224,28
OFFICE PUBLIC HABITAT AUBE IMMOBILIER	2016	P	0.02.1263.01.02	CDC	15 260,23	13 652,04	30,33	A	V	Livret A + 1	1,750	V	Livret A + 1	1,500	A-1	EUR	204,78	349,14

Désignation du bénéficiaire	Année de mobilisation et profil d'amortissement de l'emprunt (1)		Objet de l'emprunt garanti	Organisme prêteur ou chef de file	Montant initial	Capital restant dû au 01/01/N	Durée résiduelle	Périodicité des remboursements (2)	Taux initial			Taux à la date de vote du budget (6)			Catégorie d'emprunt (7)	Indices ou devises pouvant modifier l'emprunt	Annuité garantie au cours de l'exercice	
	Année	Profil							Taux (3)	Index (4)	Taux actuariel (5)	Taux (3)	Index (4)	Niveau de taux			En intérêts (8)	En capital
OFFICE PUBLIC HABITAT AUBE IMMOBILIER	2016	P	0.10.1265.01.02	CDC	7 607,04	6 031,98	15,50	A	V	Livret A + 1	1,750	V	Livret A + 1	1,500	A-1	EUR	90,48	336,38
OFFICE PUBLIC HABITAT AUBE IMMOBILIER	2016	P	0.10.1265.01.01	CDC	34 529,13	30 890,31	30,50	A	V	Livret A + 1	1,750	V	Livret A + 1	1,500	A-1	EUR	463,35	790,00
OFFICE PUBLIC HABITAT AUBE IMMOBILIER	2016	P	0.10.0374.01.01	CDC	89 917,50	67 414,22	15,50	A	V	Livret A + 1	1,750	V	Livret A + 1	1,500	A-1	EUR	1 011,21	4 520,32
OFFICE PUBLIC HABITAT AUBE IMMOBILIER	2016	P	0.10.1207.01.01	CDC	125 228,10	99 299,20	15,50	A	V	Livret A + 1	1,750	V	Livret A + 1	1,500	A-1	EUR	1 489,49	5 537,43
OFFICE PUBLIC HABITAT AUBE IMMOBILIER	2016	P	0.10.1207.01.02	CDC	17 962,36	16 069,39	30,50	A	V	Livret A + 1	1,750	V	Livret A + 1	1,500	A-1	EUR	241,04	410,97
OFFICE PUBLIC HABITAT AUBE IMMOBILIER	2016	P	0.10.1205.04.01	CDC	41 004,93	32 514,71	15,50	A	V	Livret A + 1	1,750	V	Livret A + 1	1,500	A-1	EUR	487,72	1 813,19
OFFICE PUBLIC HABITAT AUBE IMMOBILIER	2016	P	0.10.1277.01.01	CDC	11 268,60	8 935,40	15,58	A	V	Livret A + 1	1,750	V	Livret A + 1	1,500	A-1	EUR	134,03	498,29
OFFICE PUBLIC HABITAT AUBE IMMOBILIER	2016	P	0.10.1272.01.02	CDC	13 981,70	12 508,25	30,58	A	V	Livret A + 1	1,750	V	Livret A + 1	1,500	A-1	EUR	187,62	319,89
OFFICE PUBLIC HABITAT AUBE IMMOBILIER	2016	P	0.10.0926.05.01	CDC	90 062,77	71 414,97	15,83	A	V	Livret A + 1	1,750	V	Livret A + 1	1,500	A-1	EUR	1 071,22	3 982,46
OFFICE PUBLIC HABITAT AUBE IMMOBILIER	2016	P	0.13.0013.04.01	CDC	9 895,84	1 636,16	0,83	A	V	Livret A + 1	1,750	V	Livret A + 1	1,500	A-1	EUR	24,54	1 636,16
OFFICE PUBLIC HABITAT AUBE IMMOBILIER	2016	P	0.10.0926.05.02	CDC	11 001,77	9 842,37	30,83	A	V	Livret A + 1	1,750	V	Livret A + 1	1,500	A-1	EUR	147,64	251,71
OFFICE PUBLIC HABITAT AUBE IMMOBILIER	2016	P	0.10.1241.02.01	CDC	126 957,16	100 670,25	15,83	A	V	Livret A + 1	1,750	V	Livret A + 1	1,500	A-1	EUR	1 510,05	5 613,89
OFFICE PUBLIC HABITAT AUBE IMMOBILIER	2016	P	0.10.1241.02.02	CDC	9 802,63	8 769,59	30,83	A	V	Livret A + 1	1,750	V	Livret A + 1	1,500	A-1	EUR	131,54	224,28
OFFICE PUBLIC HABITAT AUBE IMMOBILIER	2016	P	0.13.0680.02.01	CDC	10 482,20	1 733,11	0,92	A	V	Livret A + 1	1,750	V	Livret A + 1	1,500	A-1	EUR	26,00	1 733,11

Désignation du bénéficiaire	Année de mobilisation et profil d'amortissement de l'emprunt (1)		Objet de l'emprunt garanti	Organisme prêteur ou chef de file	Montant initial	Capital restant dû au 01/01/N	Durée résiduelle	Périodicité des remboursements (2)	Taux initial			Taux à la date de vote du budget (6)			Catégorie d'emprunt (7)	Indices ou devises pouvant modifier l'emprunt	Annuité garantie au cours de l'exercice	
	Année	Profil							Taux (3)	Index (4)	Taux actuariel (5)	Taux (3)	Index (4)	Niveau de taux			En intérêts (8)	En capital
OFFICE PUBLIC HABITAT AUBE IMMOBILIER	2016	P	0.10.0365.03.01	CDC	15 717,67	14 061,28	30,83	A	V	Livret A + 1	1,750	V	Livret A + 1	1,500	A-1	EUR	210,92	359,61
OFFICE PUBLIC HABITAT AUBE IMMOBILIER	2016	P	0.10.0365.03.02	CDC	256 477,75	203 373,18	15,83	A	V	Livret A + 1	1,750	V	Livret A + 1	1,500	A-1	EUR	3 050,60	11 341,12
OFFICE PUBLIC HABITAT AUBE IMMOBILIER	2016	P	0.10.1267.01.01	CDC	42 017,99	31 502,32	15,83	A	V	Livret A + 1	1,750	V	Livret A + 1	1,500	A-1	EUR	472,53	2 112,32
OFFICE PUBLIC HABITAT AUBE IMMOBILIER	2016	P	0.10.1276.01.01	CDC	5 784,51	4 651,42	16,50	A	V	Livret A + 1	1,750	V	Livret A + 1	1,500	A-1	EUR	69,77	242,25
OFFICE PUBLIC HABITAT AUBE IMMOBILIER	2016	P	0.10.1276.01.02	CDC	26 406,84	23 724,18	31,50	A	V	Livret A + 1	1,750	V	Livret A + 1	1,500	A-1	EUR	355,86	583,07
OFFICE PUBLIC HABITAT AUBE IMMOBILIER	2016	P	0.10.1289.01.02	CDC	13 709,07	12 316,37	31,08	A	V	Livret A + 1	1,750	V	Livret A + 1	1,500	A-1	EUR	184,75	302,70
OFFICE PUBLIC HABITAT AUBE IMMOBILIER	2016	P	0.10.1289.01.01	CDC	20 925,79	16 826,75	16,08	A	V	Livret A + 1	1,750	V	Livret A + 1	1,500	A-1	EUR	252,40	876,33
OFFICE PUBLIC HABITAT AUBE IMMOBILIER	2016	P	0.13.0013.06.01	CDC	53 150,45	15 056,52	1,08	A	V	Livret A + 1	1,750	V	Livret A + 1	1,500	A-1	EUR	225,85	7 553,45
OFFICE PUBLIC HABITAT AUBE IMMOBILIER	2016	P	0.10.1260.01.01	CDC	33 575,77	30 164,82	31,08	A	V	Livret A + 1	1,750	V	Livret A + 1	1,500	A-1	EUR	452,47	741,37
OFFICE PUBLIC HABITAT AUBE IMMOBILIER	2016	P	0.10.1260.01.02	CDC	14 160,30	11 386,51	16,08	A	V	Livret A + 1	1,750	V	Livret A + 1	1,500	A-1	EUR	170,80	593,01
OFFICE PUBLIC HABITAT AUBE IMMOBILIER	2016	P	0.10.0351.03.02	CDC	33 222,49	29 847,43	31,17	A	V	Livret A + 1	1,750	V	Livret A + 1	1,500	A-1	EUR	447,71	733,57
OFFICE PUBLIC HABITAT AUBE IMMOBILIER	2016	P	0.10.0351.03.01	CDC	114 653,60	92 194,70	16,17	A	V	Livret A + 1	1,750	V	Livret A + 1	1,500	A-1	EUR	1 382,92	4 801,47
OFFICE PUBLIC HABITAT AUBE IMMOBILIER	2016	P	0.10.1257.01.01	CDC	101 271,73	81 434,14	16,08	A	V	Livret A + 1	1,750	V	Livret A + 1	1,500	A-1	EUR	1 221,51	4 241,07
OFFICE PUBLIC HABITAT AUBE IMMOBILIER	2016	P	0.10.1257.01.02	CDC	8 904,15	7 999,60	31,08	A	V	Livret A + 1	1,750	V	Livret A + 1	1,500	A-1	EUR	119,99	196,61

Désignation du bénéficiaire	Année de mobilisation et profil d'amortissement de l'emprunt (1)		Objet de l'emprunt garanti	Organisme prêteur ou chef de file	Montant initial	Capital restant dû au 01/01/N	Durée résiduelle	Périodicité des remboursements (2)	Taux initial			Taux à la date de vote du budget (6)			Catégorie d'emprunt (7)	Indices ou devises pouvant modifier l'emprunt	Annuité garantie au cours de l'exercice	
	Année	Profil							Taux (3)	Index (4)	Taux actuariel (5)	Taux (3)	Index (4)	Niveau de taux			En intérêts (8)	En capital
OFFICE PUBLIC HABITAT AUBE IMMOBILIER	2016	P	0.10.1205.07.01	CDC	58 211,77	46 808,97	16,08	A	V	Livret A + 1	1,750	V	Livret A + 1	1,500	A-1	EUR	702,13	2 437,80
OFFICE PUBLIC HABITAT AUBE IMMOBILIER	2016	P	0.10.1259.01.02	CDC	5 194,83	4 667,09	31,17	A	V	Livret A + 1	1,750	V	Livret A + 1	1,500	A-1	EUR	70,01	114,71
OFFICE PUBLIC HABITAT AUBE IMMOBILIER	2016	P	0.10.1292.01.01	CDC	56 899,92	45 754,08	16,25	A	V	Livret A + 1	1,750	V	Livret A + 1	1,500	A-1	EUR	686,31	2 382,86
OFFICE PUBLIC HABITAT AUBE IMMOBILIER	2016	P	0.10.0351.03.03	CDC	99 184,48	79 755,74	16,25	A	V	Livret A + 1	1,750	V	Livret A + 1	1,500	A-1	EUR	1 196,34	4 153,66
OFFICE PUBLIC HABITAT AUBE IMMOBILIER	2016	P	0.10.0351.03.04	CDC	29 189,41	26 224,08	31,25	A	V	Livret A + 1	1,750	V	Livret A + 1	1,500	A-1	EUR	393,36	644,52
OFFICE PUBLIC HABITAT AUBE IMMOBILIER	2016	P	0.10.0371.02.01	CDC	106 309,58	80 793,08	16,25	A	V	Livret A + 1	1,750	V	Livret A + 1	1,500	A-1	EUR	1 211,90	5 129,92
OFFICE PUBLIC HABITAT AUBE IMMOBILIER	2016	P	0.10.1278.01.01	CDC	8 735,80	7 024,59	16,75	A	V	Livret A + 1	1,750	V	Livret A + 1	1,500	A-1	EUR	105,37	365,84
OFFICE PUBLIC HABITAT AUBE IMMOBILIER	2016	P	0.10.1278.01.02	CDC	22 444,22	20 164,13	31,75	A	V	Livret A + 1	1,750	V	Livret A + 1	1,500	A-1	EUR	302,46	495,58
OFFICE PUBLIC HABITAT AUBE IMMOBILIER	2016	P	0.10.1218.01.01	CDC	48 083,68	38 664,82	16,25	A	V	Livret A + 1	1,750	V	Livret A + 1	1,500	A-1	EUR	579,97	2 013,65
OFFICE PUBLIC HABITAT AUBE IMMOBILIER	2016	P	0.16.0374.03.01	CDC	145 316,70	101 811,08	11,09	A	V	Livret A + 1.45	2,200	V	Livret A + 1.45	1,950	A-1	EUR	1 985,32	8 767,07
OFFICE PUBLIC HABITAT AUBE IMMOBILIER	2016	P	0.16.0365.04.01	CDC	277 614,71	193 905,15	11,09	A	V	Livret A + 1.3	2,050	V	Livret A + 1.3	1,800	A-1	EUR	3 490,29	16 811,64
OFFICE PUBLIC HABITAT AUBE IMMOBILIER	2016	P	0.10.1009.02.02	CDC	32 409,17	29 116,72	31,25	A	V	Livret A + 1	1,750	V	Livret A + 1	1,500	A-1	EUR	436,75	715,61
OFFICE PUBLIC HABITAT AUBE IMMOBILIER	2016	P	0.10.1009.02.01	CDC	252 631,46	203 144,77	16,25	A	V	Livret A + 1	1,750	V	Livret A + 1	1,500	A-1	EUR	3 047,17	10 579,71
OFFICE PUBLIC HABITAT AUBE IMMOBILIER	2016	P	0.10.0037.03.01	CDC	40 945,07	31 117,40	16,50	A	V	Livret A + 1	1,750	V	Livret A + 1	1,500	A-1	EUR	466,76	1 975,79

Désignation du bénéficiaire	Année de mobilisation et profil d'amortissement de l'emprunt (1)		Objet de l'emprunt garanti	Organisme prêteur ou chef de file	Montant initial	Capital restant dû au 01/01/N	Durée résiduelle	Périodicité des remboursements (2)	Taux initial			Taux à la date de vote du budget (6)			Catégorie d'emprunt (7)	Indices ou devises pouvant modifier l'emprunt	Annuité garantie au cours de l'exercice	
	Année	Profil							Taux (3)	Index (4)	Taux actuariel (5)	Taux (3)	Index (4)	Niveau de taux			En intérêts (8)	En capital
OFFICE PUBLIC HABITAT AUBE IMMOBILIER	2016	P	0.10.1286.01.01	CDC	15 746,85	14 147,13	31,42	A	V	Livret A + 1	1,750	V	Livret A + 1	1,500	A-1	EUR	212,21	347,70
OFFICE PUBLIC HABITAT AUBE IMMOBILIER	2016	P	0.10.1233.01.01	CDC	11 569,40	9 303,14	16,42	A	V	Livret A + 1	1,750	V	Livret A + 1	1,500	A-1	EUR	139,55	484,51
OFFICE PUBLIC HABITAT AUBE IMMOBILIER	2016	P	0.10.1233.01.02	CDC	7 917,21	7 112,91	31,42	A	V	Livret A + 1	1,750	V	Livret A + 1	1,500	A-1	EUR	106,69	174,82
OFFICE PUBLIC HABITAT AUBE IMMOBILIER	2016	P	0.10.1220.01.02	CDC	210 279,28	169 088,73	16,50	A	V	Livret A + 1	1,750	V	Livret A + 1	1,500	A-1	EUR	2 536,33	8 806,09
OFFICE PUBLIC HABITAT AUBE IMMOBILIER	2016	P	0.10.1220.01.01	CDC	14 819,95	13 314,40	31,50	A	V	Livret A + 1	1,750	V	Livret A + 1	1,500	A-1	EUR	199,72	327,23
OFFICE PUBLIC HABITAT AUBE IMMOBILIER	2016	P	0.10.1006.02.01	CDC	82 983,31	66 728,13	16,67	A	V	Livret A + 1	1,750	V	Livret A + 1	1,500	A-1	EUR	1 000,92	3 475,18
OFFICE PUBLIC HABITAT AUBE IMMOBILIER	2016	P	0.10.1006.02.01	CDC	33 223,06	29 847,94	31,75	A	V	Livret A + 1	1,750	V	Livret A + 1	1,500	A-1	EUR	447,72	733,58
OFFICE PUBLIC HABITAT AUBE IMMOBILIER	2016	P	0.10.1205.06.01	CDC	59 269,54	47 659,52	16,75	A	V	Livret A + 1	1,750	V	Livret A + 1	1,500	A-1	EUR	714,89	2 482,09
OFFICE PUBLIC HABITAT AUBE IMMOBILIER	2016	P	0.10.1273.02.01	CDC	53 477,11	43 001,75	16,58	A	V	Livret A + 1	1,750	V	Livret A + 1	1,500	A-1	EUR	645,03	2 239,52
OFFICE PUBLIC HABITAT AUBE IMMOBILIER	2016	P	0.10.1285.02.01	CDC	45 085,03	36 253,57	16,58	A	V	Livret A + 1	1,750	V	Livret A + 1	1,500	A-1	EUR	543,80	1 888,07
OFFICE PUBLIC HABITAT AUBE IMMOBILIER	2016	P	0.10.1285.02.02	CDC	5 193,93	4 666,29	31,58	A	V	Livret A + 1	1,750	V	Livret A + 1	1,500	A-1	EUR	69,99	114,69
OFFICE PUBLIC HABITAT AUBE IMMOBILIER	2016	P	0.10.1304.02.01	CDC	76 879,55	61 820,00	16,75	A	V	Livret A + 1	1,750	V	Livret A + 1	1,500	A-1	EUR	927,30	3 219,57
OFFICE PUBLIC HABITAT AUBE IMMOBILIER	2016	P	0.10.0916.03.01	CDC	109 364,07	87 941,30	16,75	A	V	Livret A + 1	1,750	V	Livret A + 1	1,500	A-1	EUR	1 319,12	4 579,95
OFFICE PUBLIC HABITAT AUBE IMMOBILIER	2016	P	0.10.0916.03.02	CDC	24 149,82	21 696,45	31,75	A	V	Livret A + 1	1,750	V	Livret A + 1	1,500	A-1	EUR	325,45	533,24

Désignation du bénéficiaire	Année de mobilisation et profil d'amortissement de l'emprunt (1)		Objet de l'emprunt garanti	Organisme prêteur ou chef de file	Montant initial	Capital restant dû au 01/01/N	Durée résiduelle	Périodicité des remboursements (2)	Taux initial			Taux à la date de vote du budget (6)			Catégorie d'emprunt (7)	Indices ou devises pouvant modifier l'emprunt	Annuité garantie au cours de l'exercice	
	Année	Profil							Taux (3)	Index (4)	Taux actuariel (5)	Taux (3)	Index (4)	Niveau de taux			En intérêts (8)	En capital
OFFICE PUBLIC HABITAT AUBE IMMOBILIER	2016	P	0.10.1293.01.01	CDC	29 718,51	23 897,10	16,75	A	V	Livret A + 1	1,750	V	Livret A + 1	1,500	A-1	EUR	358,46	1 244,56
OFFICE PUBLIC HABITAT AUBE IMMOBILIER	2016	P	0.10.1290.01.01	CDC	16 841,20	15 130,32	31,75	A	V	Livret A + 1	1,750	V	Livret A + 1	1,500	A-1	EUR	226,95	371,86
OFFICE PUBLIC HABITAT AUBE IMMOBILIER	2016	P	0.10.1236.02.01	CDC	323 326,53	230 654,62	11,09	A	V	Livret A + 1.3	2,050	V	Livret A + 1.3	1,800	A-1	EUR	4 151,78	19 133,02
OFFICE PUBLIC HABITAT AUBE IMMOBILIER	2016	P	0.10.1007.02.01	CDC	119 038,13	95 720,36	16,75	A	V	Livret A + 1	1,750	V	Livret A + 1	1,500	A-1	EUR	1 435,81	4 985,09
OFFICE PUBLIC HABITAT AUBE IMMOBILIER	2016	P	0.10.0883.03.01	CDC	7 929,19	6 159,00	16,92	A	V	Livret A + 1	1,750	V	Livret A + 1	1,500	A-1	EUR	92,38	366,49
OFFICE PUBLIC HABITAT AUBE IMMOBILIER	2016	P	0.10.0883.03.02	CDC	9 081,17	7 854,93	31,92	A	V	Livret A + 1	1,750	V	Livret A + 1	1,500	A-1	EUR	117,82	258,73
OFFICE PUBLIC HABITAT AUBE IMMOBILIER	2016	P	0.10.1205.08.01	CDC	133 733,23	107 536,91	16,75	A	V	Livret A + 1	1,750	V	Livret A + 1	1,500	A-1	EUR	1 613,05	5 600,49
OFFICE PUBLIC HABITAT AUBE IMMOBILIER	2016	P	0.10.1205.08.02	CDC	21 161,66	19 011,86	31,75	A	V	Livret A + 1	1,750	V	Livret A + 1	1,500	A-1	EUR	285,18	467,26
OFFICE PUBLIC HABITAT AUBE IMMOBILIER	2016	P	0.10.1298.02.01	CDC	107 848,42	86 722,53	16,75	A	V	Livret A + 1	1,750	V	Livret A + 1	1,500	A-1	EUR	1 300,84	4 516,48
OFFICE PUBLIC HABITAT AUBE IMMOBILIER	2016	P	0.10.1298.02.02	CDC	7 282,68	6 542,84	31,75	A	V	Livret A + 1	1,750	V	Livret A + 1	1,500	A-1	EUR	98,14	160,80
OFFICE PUBLIC HABITAT AUBE IMMOBILIER	2016	P	0.10.1230.01.02	CDC	65 800,65	52 911,30	16,92	A	V	Livret A + 1	1,750	V	Livret A + 1	1,500	A-1	EUR	793,67	2 755,60
OFFICE PUBLIC HABITAT AUBE IMMOBILIER	2016	P	0.10.1266.02.02	CDC	39 715,92	31 936,17	16,92	A	V	Livret A + 1	1,750	V	Livret A + 1	1,500	A-1	EUR	479,04	1 663,22
OFFICE PUBLIC HABITAT AUBE IMMOBILIER	2016	P	0.10.1266.02.01	CDC	8 743,12	7 854,91	31,92	A	V	Livret A + 1	1,750	V	Livret A + 1	1,500	A-1	EUR	117,82	193,05
OFFICE PUBLIC HABITAT AUBE IMMOBILIER	2016	P	010.1294.01.01	CDC	19 245,64	14 949,05	16,92	A	V	Livret A + 1	1,750	V	Livret A + 1	1,500	A-1	EUR	224,24	889,53

Désignation du bénéficiaire	Année de mobilisation et profil d'amortissement de l'emprunt (1)		Objet de l'emprunt garanti	Organisme prêteur ou chef de file	Montant initial	Capital restant dû au 01/01/N	Durée résiduelle	Périodicité des remboursements (2)	Taux initial			Taux à la date de vote du budget (6)			Catégorie d'emprunt (7)	Indices ou devises pouvant modifier l'emprunt	Annuité garantie au cours de l'exercice	
	Année	Profil							Taux (3)	Index (4)	Taux actuariel (5)	Taux (3)	Index (4)	Niveau de taux			En intérêts (8)	En capital
OFFICE PUBLIC HABITAT AUBE IMMOBILIER	2016	P	0.10.1297.02.01	CDC	114 252,61	93 036,09	17,08	A	V	Livret A + 1	1,750	V	Livret A + 1	1,500	A-1	EUR	1 395,54	4 540,70
OFFICE PUBLIC HABITAT AUBE IMMOBILIER	2016	P	0.10.1297.02.02	CDC	9 641,02	8 696,19	32,08	A	V	Livret A + 1	1,750	V	Livret A + 1	1,500	A-1	EUR	130,44	205,59
OFFICE PUBLIC HABITAT AUBE IMMOBILIER	2016	P	0.10.1306.02.01	CDC	127 125,06	99 972,81	17,25	A	V	Livret A + 1	1,750	V	Livret A + 1	1,500	A-1	EUR	1 499,59	5 628,81
OFFICE PUBLIC HABITAT AUBE IMMOBILIER	2016	P	0.10.1306.02.02	CDC	29 041,19	25 214,67	32,25	A	V	Livret A + 1	1,750	V	Livret A + 1	1,500	A-1	EUR	378,22	808,32
OFFICE PUBLIC HABITAT AUBE IMMOBILIER	2016	P	0.10.1283.01.01	CDC	45 685,56	35 927,72	17,25	A	V	Livret A + 1	1,750	V	Livret A + 1	1,500	A-1	EUR	538,92	2 022,86
OFFICE PUBLIC HABITAT AUBE IMMOBILIER	2016	P	0.10.1283.01.02	CDC	26 457,35	22 971,29	32,25	A	V	Livret A + 1	1,750	V	Livret A + 1	1,500	A-1	EUR	344,57	736,40
OFFICE PUBLIC HABITAT AUBE IMMOBILIER	2016	P	0.10.1287.01.02	CDC	27 483,26	24 789,88	32,50	A	V	Livret A + 1	1,750	V	Livret A + 1	1,500	A-1	EUR	371,85	586,07
OFFICE PUBLIC HABITAT AUBE IMMOBILIER	2016	P	0.10.1287.01.01	CDC	7 171,16	5 839,49	17,50	A	V	Livret A + 1	1,750	V	Livret A + 1	1,500	A-1	EUR	87,59	285,01
OFFICE PUBLIC HABITAT AUBE IMMOBILIER	2016	P	0.10.1299.02.01	CDC	28 111,96	22 891,61	17,83	A	V	Livret A + 1	1,750	V	Livret A + 1	1,500	A-1	EUR	343,37	1 117,24
OFFICE PUBLIC HABITAT AUBE IMMOBILIER	2016	P	0.10.1288.01.01	CDC	6 135,33	4 996,02	17,33	A	V	Livret A + 1	1,750	V	Livret A + 1	1,500	A-1	EUR	74,94	243,84
OFFICE PUBLIC HABITAT AUBE IMMOBILIER	2016	P	0.10.1288.01.02	CDC	23 472,44	21 172,12	32,33	A	V	Livret A + 1	1,750	V	Livret A + 1	1,500	A-1	EUR	317,58	500,54
OFFICE PUBLIC HABITAT AUBE IMMOBILIER	2016	P	0.10.1266.01.01.	CDC	105 776,29	87 120,44	18,33	A	V	Livret A + 1	1,750	V	Livret A + 1	1,500	A-1	EUR	1 306,81	3 996,96
OFFICE PUBLIC HABITAT AUBE IMMOBILIER	2016	P	0.10.1266.01.02	CDC	27 599,78	24 988,79	33,33	A	V	Livret A + 1	1,750	V	Livret A + 1	1,500	A-1	EUR	374,83	568,80
OFFICE PUBLIC HABITAT AUBE IMMOBILIER	2017	P	0.10.1313.02.01	CDC	335 981,12	279 139,06	18,00	A	V	Livret A + 1	1,750	V	Livret A + 1	1,500	A-1	EUR	4 187,09	14 919,11

Désignation du bénéficiaire	Année de mobilisation et profil d'amortissement de l'emprunt (1)		Objet de l'emprunt garanti	Organisme prêteur ou chef de file	Montant initial	Capital restant dû au 01/01/N	Durée résiduelle	Périodicité des remboursements (2)	Taux initial			Taux à la date de vote du budget (6)			Catégorie d'emprunt (7)	Indices ou devises pouvant modifier l'emprunt	Annuité garantie au cours de l'exercice	
	Année	Profil							Taux (3)	Index (4)	Taux actuariel (5)	Taux (3)	Index (4)	Niveau de taux			En intérêts (8)	En capital
OFFICE PUBLIC HABITAT AUBE IMMOBILIER	2016	P	0.10.1236.04.01	CDC	155 877,18	126 931,05	17,50	A	V	Livret A + 1	1,750	V	Livret A + 1	1,500	A-1	EUR	1 903,97	6 194,97
OFFICE PUBLIC HABITAT AUBE IMMOBILIER	2016	P	0.10.1236.04.02	CDC	10 581,74	9 544,73	32,50	A	V	Livret A + 1	1,750	V	Livret A + 1	1,500	A-1	EUR	143,17	225,65
OFFICE PUBLIC HABITAT AUBE IMMOBILIER	2016	P	0.10.0432.02.04	CDC	5 773,31	5 012,61	32,58	A	V	Livret A + 1	1,750	V	Livret A + 1	1,500	A-1	EUR	75,19	160,69
OFFICE PUBLIC HABITAT AUBE IMMOBILIER	2016	P	0.13.0156.99.01	CDC	107 661,55	40 780,45	2,67	A	V	Livret A + 1	1,750	V	Livret A + 1	1,500	A-1	EUR	611,71	13 586,72
OFFICE PUBLIC HABITAT AUBE IMMOBILIER	2017	P	0.10.1335.01.01	CDC	112 652,50	93 593,69	18,00	A	V	Livret A + 1	1,750	V	Livret A + 1	1,500	A-1	EUR	1 403,91	5 002,29
OFFICE PUBLIC HABITAT AUBE IMMOBILIER	2017	P	0.10.1335.01.02	CDC	9 234,13	8 275,90	33,00	A	V	Livret A + 1	1,750	V	Livret A + 1	1,500	A-1	EUR	124,14	258,48
OFFICE PUBLIC HABITAT AUBE IMMOBILIER	2016	P	0.10.1312.02.01	CDC	317 624,68	249 784,21	17,58	A	V	Livret A + 1	1,750	V	Livret A + 1	1,500	A-1	EUR	3 746,76	14 063,70
OFFICE PUBLIC HABITAT AUBE IMMOBILIER	2016	P	0.10.1312.02.02	CDC	93 059,53	80 797,83	32,58	A	V	Livret A + 1	1,750	V	Livret A + 1	1,500	A-1	EUR	1 211,97	2 590,17
OFFICE PUBLIC HABITAT AUBE IMMOBILIER	2016	P	0.10.1328.01.01	CDC	64 700,88	52 686,02	17,67	A	V	Livret A + 1	1,750	V	Livret A + 1	1,500	A-1	EUR	790,29	2 571,39
OFFICE PUBLIC HABITAT AUBE IMMOBILIER	2016	P	.10.1328.01.02	CDC	45 968,72	41 463,76	32,67	A	V	Livret A + 1	1,750	V	Livret A + 1	1,500	A-1	EUR	621,96	980,27
OFFICE PUBLIC HABITAT AUBE IMMOBILIER	2016	P	0.10.1205.13.01	CDC	23 132,13	18 836,54	17,83	A	V	Livret A + 1	1,750	V	Livret A + 1	1,500	A-1	EUR	282,55	919,33
OFFICE PUBLIC HABITAT AUBE IMMOBILIER	2016	P	0.10.1322.02.01	CDC	119 378,17	98 323,35	18,25	A	V	Livret A + 1	1,750	V	Livret A + 1	1,500	A-1	EUR	1 474,85	4 510,93
OFFICE PUBLIC HABITAT AUBE IMMOBILIER	2016	P	0.10.1322.02.02	CDC	5 435,07	4 920,91	33,25	A	V	Livret A + 1	1,750	V	Livret A + 1	1,500	A-1	EUR	73,81	112,01
OFFICE PUBLIC HABITAT AUBE IMMOBILIER	2016	P	0.10.1236.04.03	CDC	27 308,76	22 237,58	17,83	A	V	Livret A + 1	1,750	V	Livret A + 1	1,500	A-1	EUR	333,56	1 085,32

Désignation du bénéficiaire	Année de mobilisation et profil d'amortissement de l'emprunt (1)		Objet de l'emprunt garanti	Organisme prêteur ou chef de file	Montant initial	Capital restant dû au 01/01/N	Durée résiduelle	Périodicité des remboursements (2)	Taux initial			Taux à la date de vote du budget (6)			Catégorie d'emprunt (7)	Indices ou devises pouvant modifier l'emprunt	Annuité garantie au cours de l'exercice	
	Année	Profil							Taux (3)	Index (4)	Taux actuariel (5)	Taux (3)	Index (4)	Niveau de taux			En intérêts (8)	En capital
OFFICE PUBLIC HABITAT AUBE IMMOBILIER	2017	P	0.10.1254.01.02	CDC	57 709,70	47 946,24	18,00	A	V	Livret A + 1	1,750	V	Livret A + 1	1,500	A-1	EUR	719,19	2 562,58
OFFICE PUBLIC HABITAT AUBE IMMOBILIER	2017	P	0.10.1251.04.01	CDC	21 436,67	19 212,17	33,00	A	V	Livret A + 1	1,750	V	Livret A + 1	1,500	A-1	EUR	288,18	600,04
OFFICE PUBLIC HABITAT AUBE IMMOBILIER	2017	P	0.10.1318.02.01	CDC	409 024,99	349 085,24	18,00	A	V	Livret A + 1	1,750	V	Livret A + 1	1,500	A-1	EUR	5 236,28	16 015,50
OFFICE PUBLIC HABITAT AUBE IMMOBILIER	2017	P	0.10.1318.02.02	CDC	73 549,97	67 887,25	33,00	A	V	Livret A + 1	1,750	V	Livret A + 1	1,500	A-1	EUR	1 018,31	1 545,24
OFFICE PUBLIC HABITAT AUBE IMMOBILIER	2016	P	0.10.1333.01.02	CDC	8 984,86	7 400,18	18,50	A	V	Livret A + 1	1,750	V	Livret A + 1	1,500	A-1	EUR	111,00	339,51
OFFICE PUBLIC HABITAT AUBE IMMOBILIER	2016	P	0.10.1333.01.01	CDC	9 659,93	8 746,08	33,50	A	V	Livret A + 1	1,750	V	Livret A + 1	1,500	A-1	EUR	131,19	199,08
OFFICE PUBLIC HABITAT AUBE IMMOBILIER	2016	P	0.10.1252.02.02	CDC	587 806,98	467 449,27	18,50	A	V	Livret A + 1	1,750	V	Livret A + 1	1,500	A-1	EUR	7 011,74	24 983,70
OFFICE PUBLIC HABITAT AUBE IMMOBILIER	2016	P	0.10.1252.02.01	CDC	99 619,91	86 801,15	33,50	A	V	Livret A + 1	1,750	V	Livret A + 1	1,500	A-1	EUR	1 302,02	2 711,01
OFFICE PUBLIC HABITAT AUBE IMMOBILIER	2016	P	0.10.1321.02.02	CDC	114 378,07	94 205,13	18,50	A	V	Livret A + 1	1,750	V	Livret A + 1	1,500	A-1	EUR	1 413,08	4 321,99
OFFICE PUBLIC HABITAT AUBE IMMOBILIER	2016	P	0.10.1321.02.01	CDC	27 344,95	24 758,07	33,50	A	V	Livret A + 1	1,750	V	Livret A + 1	1,500	A-1	EUR	371,37	563,54
OFFICE PUBLIC HABITAT AUBE IMMOBILIER	2016	P	0.10.0108.05.01	CDC	108 884,79	89 680,71	18,75	A	V	Livret A + 1	1,750	V	Livret A + 1	1,500	A-1	EUR	1 345,21	4 114,42
OFFICE PUBLIC HABITAT AUBE IMMOBILIER	2016	P	0.10.1315.01.02	CDC	13 518,15	11 133,95	18,75	A	V	Livret A + 1	1,750	V	Livret A + 1	1,500	A-1	EUR	167,01	510,81
OFFICE PUBLIC HABITAT AUBE IMMOBILIER	2016	P	0.10.1315.01.01	CDC	40 946,01	37 072,44	33,75	A	V	Livret A + 1	1,750	V	Livret A + 1	1,500	A-1	EUR	556,09	843,84
OFFICE PUBLIC HABITAT AUBE IMMOBILIER	2016	P	0.10.1319.02.01	CDC	129 754,52	106 869,63	18,75	A	V	Livret A + 1	1,750	V	Livret A + 1	1,500	A-1	EUR	1 603,04	4 903,01

Désignation du bénéficiaire	Année de mobilisation et profil d'amortissement de l'emprunt (1)		Objet de l'emprunt garanti	Organisme prêteur ou chef de file	Montant initial	Capital restant dû au 01/01/N	Durée résiduelle	Périodicité des remboursements (2)	Taux initial			Taux à la date de vote du budget (6)			Catégorie d'emprunt (7)	Indices ou devises pouvant modifier l'emprunt	Annuité garantie au cours de l'exercice	
	Année	Profil							Taux (3)	Index (4)	Taux actuariel (5)	Taux (3)	Index (4)	Niveau de taux			En intérêts (8)	En capital
OFFICE PUBLIC HABITAT AUBE IMMOBILIER	2016	P	0.10.1319.02.02	CDC	10 937,95	9 903,19	33,75	A	V	Livret A + 1	1,750	V	Livret A + 1	1,500	A-1	EUR	148,55	225,42
OFFICE PUBLIC HABITAT AUBE IMMOBILIER	2016	P	0.10.1336.02.01	CDC	86 162,36	68 619,69	18,25	A	V	Livret A + 1	1,750	V	Livret A + 1	1,500	A-1	EUR	1 029,30	3 649,06
OFFICE PUBLIC HABITAT AUBE IMMOBILIER	2016	P	0.10.1336.02.02	CDC	8 834,18	7 709,88	33,25	A	V	Livret A + 1	1,750	V	Livret A + 1	1,500	A-1	EUR	115,65	238,43
OFFICE PUBLIC HABITAT AUBE IMMOBILIER	2016	P	0.13.0170.03.01	CDC	28 952,76	13 009,89	3,50	A	V	Livret A + 1	1,750	V	Livret A + 1	1,500	A-1	EUR	195,15	3 248,29
OFFICE PUBLIC HABITAT AUBE IMMOBILIER	2016	P	0.10.1332.01.02	CDC	18 527,62	16 774,87	33,75	A	V	Livret A + 1	1,750	V	Livret A + 1	1,500	A-1	EUR	251,62	381,83
OFFICE PUBLIC HABITAT AUBE IMMOBILIER	2016	P	0.13.0205.02.01	CDC	20 158,63	9 058,26	3,50	A	V	Livret A + 1	1,750	V	Livret A + 1	1,500	A-1	EUR	135,87	2 261,65
OFFICE PUBLIC HABITAT AUBE IMMOBILIER	2016	P	0.13.0153.02.01	CDC	5 551,08	2 494,37	3,50	A	V	Livret A + 1	1,750	V	Livret A + 1	1,500	A-1	EUR	37,42	622,79
OFFICE PUBLIC HABITAT AUBE IMMOBILIER	2016	P	1291075	CDC	82 177,21	67 683,55	18,75	A	V	Livret A + 1	1,750	V	Livret A + 1	1,500	A-1	EUR	1 015,25	3 105,22
OFFICE PUBLIC HABITAT AUBE IMMOBILIER	2016	P	0.10.0791.02.01	CDC	36 684,10	30 214,10	18,33	A	V	Livret A + 1	1,750	V	Livret A + 1	1,500	A-1	EUR	453,21	1 386,18
OFFICE PUBLIC HABITAT AUBE IMMOBILIER	2016	P	0.10.1307.02.02	CDC	11 739,17	10 628,62	33,42	A	V	Livret A + 1	1,750	V	Livret A + 1	1,500	A-1	EUR	159,43	241,93
OFFICE PUBLIC HABITAT AUBE IMMOBILIER	2016	P	0.10.1307.02.01	CDC	105 976,32	87 285,21	18,42	A	V	Livret A + 1	1,750	V	Livret A + 1	1,500	A-1	EUR	1 309,28	4 004,51
OFFICE PUBLIC HABITAT AUBE IMMOBILIER	2016	P	0.10.1224.03.01	CDC	38 722,13	31 892,68	18,42	A	V	Livret A + 1	1,750	V	Livret A + 1	1,500	A-1	EUR	478,39	1 463,19
OFFICE PUBLIC HABITAT AUBE IMMOBILIER	2016	P	0.10.1310.02.01	CDC	250 808,86	206 573,53	18,50	A	V	Livret A + 1	1,750	V	Livret A + 1	1,500	A-1	EUR	3 098,60	9 477,28
OFFICE PUBLIC HABITAT AUBE IMMOBILIER	2016	P	0.10.1310..02.02	CDC	15 840,67	14 342,10	33,50	A	V	Livret A + 1	1,750	V	Livret A + 1	1,500	A-1	EUR	215,13	326,46

Désignation du bénéficiaire	Année de mobilisation et profil d'amortissement de l'emprunt (1)		Objet de l'emprunt garanti	Organisme prêteur ou chef de file	Montant initial	Capital restant dû au 01/01/N	Durée résiduelle	Périodicité des remboursements (2)	Taux initial			Taux à la date de vote du budget (6)			Catégorie d'emprunt (7)	Indices ou devises pouvant modifier l'emprunt	Annuité garantie au cours de l'exercice	
	Année	Profil							Taux (3)	Index (4)	Taux actuariel (5)	Taux (3)	Index (4)	Niveau de taux			En intérêts (8)	En capital
OFFICE PUBLIC HABITAT AUBE IMMOBILIER	2016	P	0.10.1271.02.01	CDC	156 756,25	130 452,70	19,08	A	V	Livret A + 1	1,750	V	Livret A + 1	1,500	A-1	EUR	1 956,79	5 641,53
OFFICE PUBLIC HABITAT AUBE IMMOBILIER	2016	P	0.10.1271.02.02	CDC	59 305,77	53 886,46	34,08	A	V	Livret A + 1	1,750	V	Livret A + 1	1,500	A-1	EUR	808,30	1 181,93
OFFICE PUBLIC HABITAT AUBE IMMOBILIER	2016	P	0.10.1340.02.01	CDC	84 547,51	69 635,80	18,50	A	V	Livret A + 1	1,750	V	Livret A + 1	1,500	A-1	EUR	1 044,54	3 194,79
OFFICE PUBLIC HABITAT AUBE IMMOBILIER	2016	P	0.10.1340.02.02	CDC	9 932,99	8 993,30	33,50	A	V	Livret A + 1	1,750	V	Livret A + 1	1,500	A-1	EUR	134,90	204,71
OFFICE PUBLIC HABITAT AUBE IMMOBILIER	2016	P	1291086	CDC	126 077,41	104 921,73	19,08	A	V	Livret A + 1	1,750	V	Livret A + 1	1,500	A-1	EUR	1 573,83	4 537,42
OFFICE PUBLIC HABITAT AUBE IMMOBILIER	2016	P	0.10.1211.02.02	CDC	37 333,56	33 922,03	34,08	A	V	Livret A + 1	1,750	V	Livret A + 1	1,500	A-1	EUR	508,83	744,04
OFFICE PUBLIC HABITAT AUBE IMMOBILIER	2016	P	0.10.1339.03.01	CDC	165 226,74	137 501,84	19,33	A	V	Livret A + 1	1,750	V	Livret A + 1	1,500	A-1	EUR	2 062,53	5 946,37
OFFICE PUBLIC HABITAT AUBE IMMOBILIER	2016	P	0.10.1339.03.02	CDC	18 531,70	16 838,30	34,33	A	V	Livret A + 1	1,750	V	Livret A + 1	1,500	A-1	EUR	252,57	369,33
OFFICE PUBLIC HABITAT AUBE IMMOBILIER	2016	P	0.10.0352.02.01	CDC	30 311,11	24 139,76	18,92	A	V	Livret A + 1	1,750	V	Livret A + 1	1,500	A-1	EUR	362,10	1 283,71
OFFICE PUBLIC HABITAT AUBE IMMOBILIER	2016	P	0.10.1366.02.01	CDC	39 683,06	32 953,08	19,08	A	V	Livret A + 0.9	1,650	V	Livret A + 0.9	1,400	A-1	EUR	461,34	1 439,17
OFFICE PUBLIC HABITAT AUBE IMMOBILIER	2016	P	0.10.1378.01.01	CDC	32 797,76	27 235,49	19,75	A	V	Livret A + 0.9	1,650	V	Livret A + 0.9	1,400	A-1	EUR	381,30	1 189,46
OFFICE PUBLIC HABITAT AUBE IMMOBILIER	2016	P	0.10.1378.01.02	CDC	7 300,06	6 619,97	34,75	A	V	Livret A + 0.9	1,650	V	Livret A + 0.9	1,400	A-1	EUR	92,68	147,87
OFFICE PUBLIC HABITAT AUBE IMMOBILIER	2016	P	0.10.1317.03.01	CDC	431 320,22	361 577,34	20,58	A	V	Livret A + 0.9	1,650	V	Livret A + 0.9	1,400	A-1	EUR	5 062,08	14 930,16
OFFICE PUBLIC HABITAT AUBE IMMOBILIER	2016	P	0.10.1317.03.02	CDC	106 977,80	97 339,67	35,58	A	V	Livret A + 0.9	1,650	V	Livret A + 0.9	1,400	A-1	EUR	1 362,76	2 097,99

Désignation du bénéficiaire	Année de mobilisation et profil d'amortissement de l'emprunt (1)		Objet de l'emprunt garanti	Organisme prêteur ou chef de file	Montant initial	Capital restant dû au 01/01/N	Durée résiduelle	Périodicité des remboursements (2)	Taux initial			Taux à la date de vote du budget (6)			Catégorie d'emprunt (7)	Indices ou devises pouvant modifier l'emprunt	Annuité garantie au cours de l'exercice	
	Année	Profil							Taux (3)	Index (4)	Taux actuariel (5)	Taux (3)	Index (4)	Niveau de taux			En intérêts (8)	En capital
OFFICE PUBLIC HABITAT AUBE IMMOBILIER	2016	P	0.10.1422.01.01	CDC	299 331,09	250 342,58	24,42	A	V	Livret A + 0.9	1,650	V	Livret A + 0.9	1,400	A-1	EUR	3 504,80	10 271,20
OFFICE PUBLIC HABITAT AUBE IMMOBILIER	2016	P	0.10.1422.01.02	CDC	26 910,44	23 562,64	34,42	A	V	Livret A + 0.9	1,650	V	Livret A + 0.9	1,400	A-1	EUR	329,88	711,20
OFFICE PUBLIC HABITAT AUBE IMMOBILIER	2016	P	0.10.1387.01.01	CDC	286 709,22	230 536,82	19,42	A	V	Livret A + 0.9	1,650	V	Livret A + 0.9	1,400	A-1	EUR	3 227,52	11 696,21
OFFICE PUBLIC HABITAT AUBE IMMOBILIER	2016	P	0.10.1387.01.02	CDC	83 730,72	73 314,17	34,42	A	V	Livret A + 0.9	1,650	V	Livret A + 0.9	1,400	A-1	EUR	1 026,40	2 212,84
OFFICE PUBLIC HABITAT AUBE IMMOBILIER	2016	P	0.10.1383.01.01	CDC	243 544,45	195 828,94	19,42	A	V	Livret A + 0.9	1,650	V	Livret A + 0.9	1,400	A-1	EUR	2 741,61	9 935,32
OFFICE PUBLIC HABITAT AUBE IMMOBILIER	2016	P	0.10.1383.01.02	CDC	47 116,09	41 254,60	34,42	A	V	Livret A + 0.9	1,650	V	Livret A + 0.9	1,400	A-1	EUR	577,56	1 245,19
OFFICE PUBLIC HABITAT AUBE IMMOBILIER	2016	P	0.10.1391.02.01	CDC	49 908,41	41 444,28	19,50	A	V	Livret A + 0.9	1,650	V	Livret A + 0.9	1,400	A-1	EUR	580,22	1 810,01
OFFICE PUBLIC HABITAT AUBE IMMOBILIER	2016	P	0.10.1391.02.02	CDC	44 518,53	40 371,18	34,50	A	V	Livret A + 0.9	1,650	V	Livret A + 0.9	1,400	A-1	EUR	565,20	901,75
OFFICE PUBLIC HABITAT AUBE IMMOBILIER	2016	P	0.10.1363.02.02	CDC	112 165,40	93 142,91	19,50	A	V	Livret A + 0.9	1,650	V	Livret A + 0.9	1,400	A-1	EUR	1 304,00	4 067,85
OFFICE PUBLIC HABITAT AUBE IMMOBILIER	2016	P	0.10.1363.02.01	CDC	18 949,32	17 184,00	34,50	A	V	Livret A + 0.9	1,650	V	Livret A + 0.9	1,400	A-1	EUR	240,58	383,83
OFFICE PUBLIC HABITAT AUBE IMMOBILIER	2016	P	0.10.1373.01.01	CDC	23 515,57	19 527,50	19,67	A	V	Livret A + 0.9	1,650	V	Livret A + 0.9	1,400	A-1	EUR	273,38	852,83
OFFICE PUBLIC HABITAT AUBE IMMOBILIER	2016	P	0.10.1373.01.02	CDC	49 925,60	45 274,52	34,67	A	V	Livret A + 0.9	1,650	V	Livret A + 0.9	1,400	A-1	EUR	633,84	1 011,27
OFFICE PUBLIC HABITAT AUBE IMMOBILIER	2016	P	0.10.1377.01.02	CDC	223 933,42	180 060,12	19,50	A	V	Livret A + 0.9	1,650	V	Livret A + 0.9	1,400	A-1	EUR	2 520,84	9 135,30
OFFICE PUBLIC HABITAT AUBE IMMOBILIER	2016	P	0.10.1377.01.01	CDC	110 403,07	96 668,34	34,50	A	V	Livret A + 0.9	1,650	V	Livret A + 0.9	1,400	A-1	EUR	1 353,36	2 917,74

Désignation du bénéficiaire	Année de mobilisation et profil d'amortissement de l'emprunt (1)		Objet de l'emprunt garanti	Organisme prêteur ou chef de file	Montant initial	Capital restant dû au 01/01/N	Durée résiduelle	Périodicité des remboursements (2)	Taux initial			Taux à la date de vote du budget (6)			Catégorie d'emprunt (7)	Indices ou devises pouvant modifier l'emprunt	Annuité garantie au cours de l'exercice	
	Année	Profil							Taux (3)	Index (4)	Taux actuariel (5)	Taux (3)	Index (4)	Niveau de taux			En intérêts (8)	En capital
OFFICE PUBLIC HABITAT AUBE IMMOBILIER	2016	P	0.20.1325.03.01	CDC	143 336,41	106 800,23	14,09	A	V	Livret A + 1.26	2,010	V	Livret A + 1.26	1,760	A-1	EUR	1 879,68	7 411,69
OFFICE PUBLIC HABITAT AUBE IMMOBILIER	2016	P	0.20.1325.02.02	CDC	81 689,84	60 867,26	14,09	A	V	Livret A + 1.26	2,010	V	Livret A + 1.26	1,760	A-1	EUR	1 071,26	4 224,05
OFFICE PUBLIC HABITAT AUBE IMMOBILIER	2016	P	0.10.1368.01.01	CDC	695 348,84	577 422,39	19,58	A	V	Livret A + 0.9	1,650	V	Livret A + 0.9	1,400	A-1	EUR	8 083,91	25 217,87
OFFICE PUBLIC HABITAT AUBE IMMOBILIER	2016	P	0.10.1368.01.02	CDC	6 960,24	6 311,82	34,58	A	V	Livret A + 0.9	1,650	V	Livret A + 0.9	1,400	A-1	EUR	88,37	140,99
OFFICE PUBLIC HABITAT AUBE IMMOBILIER	2016	P	0.10.1410.01.01	CDC	221 647,66	183 668,24	25,25	A	V	Livret A + 0.9	1,650	V	Livret A + 0.9	1,400	A-1	EUR	2 571,36	7 793,71
OFFICE PUBLIC HABITAT AUBE IMMOBILIER	2016	P	0.10.1410.01.02	CDC	30 028,19	25 946,25	35,25	A	V	Livret A + 0.9	1,650	V	Livret A + 0.9	1,400	A-1	EUR	363,25	845,17
OFFICE PUBLIC HABITAT AUBE IMMOBILIER	2016	P	0.10.1402.02.01	CDC	94 630,66	78 415,65	25,33	A	V	Livret A + 0.9	1,650	V	Livret A + 0.9	1,400	A-1	EUR	1 097,82	3 327,46
OFFICE PUBLIC HABITAT AUBE IMMOBILIER	2016	P	0.10.1402.02.02	CDC	16 137,32	13 943,66	35,33	A	V	Livret A + 0.9	1,650	V	Livret A + 0.9	1,400	A-1	EUR	195,21	454,20
OFFICE PUBLIC HABITAT AUBE IMMOBILIER	2016	P	0.10.1375.02.01	CDC	227 126,83	188 208,55	25,42	A	V	Livret A + 0.9	1,650	V	Livret A + 0.9	1,400	A-1	EUR	2 634,92	7 986,37
OFFICE PUBLIC HABITAT AUBE IMMOBILIER	2016	P	0.10.1375.02.02	CDC	30 672,84	26 503,26	35,42	A	V	Livret A + 0.9	1,650	V	Livret A + 0.9	1,400	A-1	EUR	371,05	863,31
OFFICE PUBLIC HABITAT AUBE IMMOBILIER	2016	P	0.10.1388.01.01	CDC	260 779,19	220 516,89	21,50	A	V	Livret A + 0.9	1,650	V	Livret A + 0.9	1,400	A-1	EUR	3 087,24	8 628,45
OFFICE PUBLIC HABITAT AUBE IMMOBILIER	2016	P	0.10.1388.01.02	CDC	83 711,49	76 413,52	36,50	A	V	Livret A + 0.9	1,650	V	Livret A + 0.9	1,400	A-1	EUR	1 069,79	1 590,42
OFFICE PUBLIC HABITAT AUBE IMMOBILIER	2016	P	0.10.1369.02.01	CDC	255 512,03	211 729,94	25,58	A	V	Livret A + 0.9	1,650	V	Livret A + 0.9	1,400	A-1	EUR	2 964,22	8 984,46
OFFICE PUBLIC HABITAT AUBE IMMOBILIER	2016	P	0.10.1369.02.02	CDC	26 694,93	23 066,10	35,58	A	V	Livret A + 0.9	1,650	V	Livret A + 0.9	1,400	A-1	EUR	322,93	751,35

Désignation du bénéficiaire	Année de mobilisation et profil d'amortissement de l'emprunt (1)		Objet de l'emprunt garanti	Organisme prêteur ou chef de file	Montant initial	Capital restant dû au 01/01/N	Durée résiduelle	Périodicité des remboursements (2)	Taux initial			Taux à la date de vote du budget (6)			Catégorie d'emprunt (7)	Indices ou devises pouvant modifier l'emprunt	Annuité garantie au cours de l'exercice	
	Année	Profil							Taux (3)	Index (4)	Taux actuariel (5)	Taux (3)	Index (4)	Niveau de taux			En intérêts (8)	En capital
OFFICE PUBLIC HABITAT AUBE IMMOBILIER	2016	P	0.10.1420.01.01	CDC	263 153,63	218 062,15	25,75	A	V	Livret A + 0.9	1,650	V	Livret A + 0.9	1,400	A-1	EUR	3 052,87	9 253,16
OFFICE PUBLIC HABITAT AUBE IMMOBILIER	2016	P	0.10.1420.01.02	CDC	14 114,61	12 195,91	35,75	A	V	Livret A + 0.9	1,650	V	Livret A + 0.9	1,400	A-1	EUR	170,74	397,26
OFFICE PUBLIC HABITAT AUBE IMMOBILIER	2016	P	0.10.1401.02.02	CDC	529 602,21	435 422,98	25,83	A	V	Livret A + 0.9	1,650	V	Livret A + 0.9	1,400	A-1	EUR	6 095,92	19 115,43
OFFICE PUBLIC HABITAT AUBE IMMOBILIER	2016	P	0.10.1401.02.01	CDC	104 835,07	89 823,08	35,83	A	V	Livret A + 0.9	1,650	V	Livret A + 0.9	1,400	A-1	EUR	1 257,52	3 069,39
OFFICE PUBLIC HABITAT AUBE IMMOBILIER	2016	P	0.10.1417.02.01	CDC	83 841,46	69 313,93	26,08	A	V	Livret A + 0.9	1,650	V	Livret A + 0.9	1,400	A-1	EUR	970,39	2 950,99
OFFICE PUBLIC HABITAT AUBE IMMOBILIER	2016	P	0.10.1417.02.02	CDC	7 043,69	6 052,30	36,08	A	V	Livret A + 0.9	1,650	V	Livret A + 0.9	1,400	A-1	EUR	84,73	202,84
OFFICE PUBLIC HABITAT AUBE IMMOBILIER	2016	P	0.10.1417.01.01	CDC	181 440,62	150 001,71	26,08	A	V	Livret A + 0.9	1,650	V	Livret A + 0.9	1,400	A-1	EUR	2 100,02	6 386,22
OFFICE PUBLIC HABITAT AUBE IMMOBILIER	2016	P	0.10.1417.01.02	CDC	15 417,00	13 247,09	36,08	A	V	Livret A + 0.9	1,650	V	Livret A + 0.9	1,400	A-1	EUR	185,46	443,96
OFFICE PUBLIC HABITAT AUBE IMMOBILIER	2016	P	0.10.1354.02.01	CDC	263 575,08	217 904,43	26,08	A	V	Livret A + 0.9	1,650	V	Livret A + 0.9	1,400	A-1	EUR	3 050,66	9 277,13
OFFICE PUBLIC HABITAT AUBE IMMOBILIER	2016	P	0.10.1354.02.02	CDC	66 571,20	57 201,45	36,08	A	V	Livret A + 0.9	1,650	V	Livret A + 0.9	1,400	A-1	EUR	800,82	1 917,01
OFFICE PUBLIC HABITAT AUBE IMMOBILIER	2016	P	0.10.1342.02.02	CDC	127 177,37	105 140,86	26,08	A	V	Livret A + 0.9	1,650	V	Livret A + 0.9	1,400	A-1	EUR	1 471,97	4 476,30
OFFICE PUBLIC HABITAT AUBE IMMOBILIER	2016	P	0.10.1342.02.01	CDC	39 942,72	34 320,87	36,08	A	V	Livret A + 0.9	1,650	V	Livret A + 0.9	1,400	A-1	EUR	480,49	1 150,21
OFFICE PUBLIC HABITAT AUBE IMMOBILIER	2016	P	0.10.1366.01.01	CDC	42 813,79	34 261,53	21,42	A	V	Livret A + 0.9	1,650	V	Livret A + 0.9	1,400	A-1	EUR	479,66	1 730,04
OFFICE PUBLIC HABITAT AUBE IMMOBILIER	2016	P	0.10.1366.01.02	CDC	39 652,22	34 071,26	36,42	A	V	Livret A + 0.9	1,650	V	Livret A + 0.9	1,400	A-1	EUR	477,00	1 141,84

Désignation du bénéficiaire	Année de mobilisation et profil d'amortissement de l'emprunt (1)		Objet de l'emprunt garanti	Organisme prêteur ou chef de file	Montant initial	Capital restant dû au 01/01/N	Durée résiduelle	Périodicité des remboursements (2)	Taux initial			Taux à la date de vote du budget (6)			Catégorie d'emprunt (7)	Indices ou devises pouvant modifier l'emprunt	Annuité garantie au cours de l'exercice	
	Année	Profil							Taux (3)	Index (4)	Taux actuariel (5)	Taux (3)	Index (4)	Niveau de taux			En intérêts (8)	En capital
OFFICE PUBLIC HABITAT AUBE IMMOBILIER	2016	P	0.10.1449.01.01	CDC	42 374,90	35 782,82	36,50	A	V	Livret A + 0.9	1,650	V	Livret A + 0.9	1,400	A-1	EUR	500,96	1 316,82
OFFICE PUBLIC HABITAT AUBE IMMOBILIER	2016	P	0.10.1412.02.01	CDC	155 075,74	125 088,66	18,09	A	V	Livret A + 1.15	1,900	V	Livret A + 1.15	1,650	A-1	EUR	2 063,96	6 351,77
OFFICE PUBLIC HABITAT AUBE IMMOBILIER	2016	P	0.20.09515.0.01 PLI9301	CDC	81 671,83	52 142,89	6,58	S	V	Inflation Livret A + 3.18	1,676	V	Inflation Livret A + 3.18	4,580	A-1	EUR	2 288,79	6 486,50
OFFICE PUBLIC HABITAT AUBE IMMOBILIER	2016	P	0.20.09515.0.02 PLI 9302	CDC	26 253,28	16 768,82	6,58	S	V	Inflation Livret A + 3.18	1,676	V	Inflation Livret A + 3.18	4,580	A-1	EUR	786,62	2 183,14
OFFICE PUBLIC HABITAT AUBE IMMOBILIER	2016	P	0.20.00359.0.01 PLI9301	CDC	39 810,82	25 416,98	6,58	S	V	Inflation Livret A + 3.18	1,676	V	Inflation Livret A + 3.18	4,580	A-1	EUR	1 115,67	3 161,84
OFFICE PUBLIC HABITAT AUBE IMMOBILIER	2016	P	0.20.1190.02.01	CDC	19 956,82	12 741,31	6,58	S	V	Inflation Livret A + 3.18	1,676	V	Inflation Livret A + 3.18	4,580	A-1	EUR	559,28	1 585,00
OFFICE PUBLIC HABITAT AUBE IMMOBILIER	2014	P	0.10.1563.01.01	CDC	36 356,40	31 443,86	32,58	A	V	Livret A + 0.6	1,850	V	Livret A + 0.6	1,100	A-1	EUR	345,88	795,52
OFFICE PUBLIC HABITAT AUBE IMMOBILIER	2014	P	0.10.1563.01.02	CDC	7 232,60	6 514,34	42,58	A	V	Livret A + 0.6	1,850	V	Livret A + 0.6	1,100	A-1	EUR	71,66	119,30
OFFICE PUBLIC HABITAT AUBE IMMOBILIER	2014	P	0.10.1468.02.01	CDC	174 299,80	151 119,94	32,42	A	V	Livret A + 0.6	1,850	V	Livret A + 0.6	1,100	A-1	EUR	1 662,32	3 823,27
OFFICE PUBLIC HABITAT AUBE IMMOBILIER	2014	P	0.10.1468.02.02	CDC	39 814,80	35 949,30	42,42	A	V	Livret A + 0.6	1,850	V	Livret A + 0.6	1,100	A-1	EUR	395,44	658,34
OFFICE PUBLIC HABITAT AUBE IMMOBILIER	2014	P	0.10.1360.06.01	CDC	49 767,40	41 988,98	32,58	A	V	Livret A + (-0.2)	1,050	V	Livret A + (-0.2)	0,300	A-1	EUR	125,97	1 212,36
OFFICE PUBLIC HABITAT AUBE IMMOBILIER	2014	P	0.10.1360.06.02	CDC	4 862,00	4 275,45	42,58	A	V	Livret A + (-0.2)	1,050	V	Livret A + (-0.2)	0,300	A-1	EUR	12,83	93,30
OFFICE PUBLIC HABITAT AUBE IMMOBILIER	2014	P	0.10.1360.05.01	CDC	182 331,60	157 694,62	32,58	A	V	Livret A + 0.6	1,850	V	Livret A + 0.6	1,100	A-1	EUR	1 734,64	3 989,61
OFFICE PUBLIC HABITAT AUBE IMMOBILIER	2014	P	0.10.1360.05.02	CDC	23 417,60	21 092,03	42,58	A	V	Livret A + 0.6	1,850	V	Livret A + 0.6	1,100	A-1	EUR	232,01	386,26

Désignation du bénéficiaire	Année de mobilisation et profil d'amortissement de l'emprunt (1)		Objet de l'emprunt garanti	Organisme prêteur ou chef de file	Montant initial	Capital restant dû au 01/01/N	Durée résiduelle	Périodicité des remboursements (2)	Taux initial			Taux à la date de vote du budget (6)			Catégorie d'emprunt (7)	Indices ou devises pouvant modifier l'emprunt	Annuité garantie au cours de l'exercice	
	Année	Profil							Taux (3)	Index (4)	Taux actuariel (5)	Taux (3)	Index (4)	Niveau de taux			En intérêts (8)	En capital
OFFICE PUBLIC HABITAT AUBE IMMOBILIER	2014	P	0.10.1253.03.01	CDC	58 049,80	48 976,87	32,58	A	V	Livret A + (-0.2)	1,050	V	Livret A + (-0.2)	0,300	A-1	EUR	146,93	1 414,12
OFFICE PUBLIC HABITAT AUBE IMMOBILIER	2014	P	0.10.1253.03.02	CDC	10 387,60	9 134,44	42,58	A	V	Livret A + (-0.2)	1,050	V	Livret A + (-0.2)	0,300	A-1	EUR	27,40	199,34
OFFICE PUBLIC HABITAT AUBE IMMOBILIER	2014	P	0.10.1253.02.01	CDC	152 811,40	132 163,25	32,58	A	V	Livret A + 0.6	1,850	V	Livret A + 0.6	1,100	A-1	EUR	1 453,80	3 343,68
OFFICE PUBLIC HABITAT AUBE IMMOBILIER	2014	P	0.10.1253.02.02	CDC	27 939,20	25 164,59	42,58	A	V	Livret A + 0.6	1,850	V	Livret A + 0.6	1,100	A-1	EUR	276,81	460,84
OFFICE PUBLIC HABITAT AUBE IMMOBILIER	2014	P	0.10.1571.01.01	CDC	58 297,40	49 185,77	32,58	A	V	Livret A + (-0.2)	1,050	V	Livret A + (-0.2)	0,300	A-1	EUR	147,56	1 420,15
OFFICE PUBLIC HABITAT AUBE IMMOBILIER	2014	P	0.10.1571.01.02	CDC	12 114,60	10 653,10	42,58	A	V	Livret A + (-0.2)	1,050	V	Livret A + (-0.2)	0,300	A-1	EUR	31,96	232,48
OFFICE PUBLIC HABITAT AUBE IMMOBILIER	2014	P	0.10.1571.03.01	CDC	174 714,60	151 106,85	32,58	A	V	Livret A + 0.6	1,850	V	Livret A + 0.6	1,100	A-1	EUR	1 662,18	3 822,94
OFFICE PUBLIC HABITAT AUBE IMMOBILIER	2014	P	0.10.1571.03.02	CDC	41 226,40	37 132,26	42,58	A	V	Livret A + 0.6	1,850	V	Livret A + 0.6	1,100	A-1	EUR	408,45	680,01
OFFICE PUBLIC HABITAT AUBE IMMOBILIER	2014	P	0.10.1396.05.01	CDC	83 444,80	72 169,58	32,58	A	V	Livret A + 0.6	1,850	V	Livret A + 0.6	1,100	A-1	EUR	793,87	1 825,86
OFFICE PUBLIC HABITAT AUBE IMMOBILIER	2014	P	0.10.1396.05.02	CDC	1 403,60	1 264,21	42,58	A	V	Livret A + 0.6	1,850	V	Livret A + 0.6	1,100	A-1	EUR	13,91	23,15
OFFICE PUBLIC HABITAT AUBE IMMOBILIER	2014	P	0.13.0112.01.01	CDC	102 757,80	57 736,89	7,25	A	V	Livret A + 0.6	1,850	V	Livret A + 0.6	1,100	A-1	EUR	635,11	6 943,81
OFFICE PUBLIC HABITAT AUBE IMMOBILIER	2014	P	0.10.1486.02.01	CDC	363 327,40	315 009,06	32,25	A	V	Livret A + 0.6	1,850	V	Livret A + 0.6	1,100	A-1	EUR	3 465,10	7 969,61
OFFICE PUBLIC HABITAT AUBE IMMOBILIER	2014	P	0.10.1486.02.02	CDC	56 860,00	51 339,63	42,25	A	V	Livret A + 0.6	1,850	V	Livret A + 0.6	1,100	A-1	EUR	564,74	940,19
OFFICE PUBLIC HABITAT AUBE IMMOBILIER	2014	P	0.10.1486.03.01	CDC	31 884,40	26 967,89	32,08	A	V	Livret A + (-0.2)	1,050	V	Livret A + (-0.2)	0,300	A-1	EUR	80,90	778,65

Désignation du bénéficiaire	Année de mobilisation et profil d'amortissement de l'emprunt (1)		Objet de l'emprunt garanti	Organisme prêteur ou chef de file	Montant initial	Capital restant dû au 01/01/N	Durée résiduelle	Périodicité des remboursements (2)	Taux initial			Taux à la date de vote du budget (6)			Catégorie d'emprunt (7)	Indices ou devises pouvant modifier l'emprunt	Annuité garantie au cours de l'exercice	
	Année	Profil							Taux (3)	Index (4)	Taux actuariel (5)	Taux (3)	Index (4)	Niveau de taux			En intérêts (8)	En capital
OFFICE PUBLIC HABITAT AUBE IMMOBILIER	2014	P	0.10.1486.03.02	CDC	16 779,00	14 791,48	42,08	A	V	Livret A + (-0.2)	1,050	V	Livret A + (-0.2)	0,300	A-1	EUR	44,37	322,79
OFFICE PUBLIC HABITAT AUBE IMMOBILIER	2014	P	0.10.1206.03.01	CDC	32 821,20	27 760,24	32,42	A	V	Livret A + (-0.2)	1,050	V	Livret A + (-0.2)	0,300	A-1	EUR	83,28	801,53
OFFICE PUBLIC HABITAT AUBE IMMOBILIER	2014	P	0.10.1206.03.02	CDC	4 040,20	3 561,62	42,42	A	V	Livret A + (-0.2)	1,050	V	Livret A + (-0.2)	0,300	A-1	EUR	10,68	77,73
OFFICE PUBLIC HABITAT AUBE IMMOBILIER	2014	P	0.10.1400.02.01	CDC	38 277,40	32 375,11	32,33	A	V	Livret A + (-0.2)	1,050	V	Livret A + (-0.2)	0,300	A-1	EUR	97,13	934,77
OFFICE PUBLIC HABITAT AUBE IMMOBILIER	2014	P	0.10.1400.02.02	CDC	3 390,00	2 988,44	42,33	A	V	Livret A + (-0.2)	1,050	V	Livret A + (-0.2)	0,300	A-1	EUR	8,97	65,22
OFFICE PUBLIC HABITAT AUBE IMMOBILIER	2014	P	0.10.1400.04.01	CDC	138 110,80	119 743,66	32,33	A	V	Livret A + 0.6	1,850	V	Livret A + 0.6	1,100	A-1	EUR	1 317,18	3 029,47
OFFICE PUBLIC HABITAT AUBE IMMOBILIER	2014	P	0.10.1400.04.02	CDC	12 907,80	11 654,62	42,33	A	V	Livret A + 0.6	1,850	V	Livret A + 0.6	1,100	A-1	EUR	128,20	213,43
OFFICE PUBLIC HABITAT AUBE IMMOBILIER	2014	P	0.10.1570.02.01	CDC	173 596,20	150 509,92	32,25	A	V	Livret A + 0.6	1,850	V	Livret A + 0.6	1,100	A-1	EUR	1 655,61	3 807,84
OFFICE PUBLIC HABITAT AUBE IMMOBILIER	2014	P	0.10.1570.02.02	CDC	46 771,40	42 230,50	42,25	A	V	Livret A + 0.6	1,850	V	Livret A + 0.6	1,100	A-1	EUR	464,54	773,37
OFFICE PUBLIC HABITAT AUBE IMMOBILIER	2014	P	0.10.1570.01.01	CDC	74 741,60	63 216,60	32,25	A	V	Livret A + (-0.2)	1,050	V	Livret A + (-0.2)	0,300	A-1	EUR	189,65	1 825,26
OFFICE PUBLIC HABITAT AUBE IMMOBILIER	2014	P	0.10.1570.01.02	CDC	17 886,80	15 768,06	42,25	A	V	Livret A + (-0.2)	1,050	V	Livret A + (-0.2)	0,300	A-1	EUR	47,30	344,10
OFFICE PUBLIC HABITAT AUBE IMMOBILIER	2014	P	0.10.0261.01.01	CDC	23 234,60	19 526,52	32,83	A	V	Livret A + (-0.2)	0,800	V	Livret A + (-0.2)	0,300	A-1	EUR	58,58	563,79
OFFICE PUBLIC HABITAT AUBE IMMOBILIER	2014	P	0.10.0261.01.02	CDC	5 925,60	5 190,22	42,83	A	V	Livret A + (-0.2)	0,800	V	Livret A + (-0.2)	0,300	A-1	EUR	15,57	113,27
OFFICE PUBLIC HABITAT AUBE IMMOBILIER	2014	P	0.10.1572.01.01	CDC	152 434,80	132 162,73	32,25	A	V	Livret A + 0.6	1,850	V	Livret A + 0.6	1,100	A-1	EUR	1 453,79	3 343,67

Désignation du bénéficiaire	Année de mobilisation et profil d'amortissement de l'emprunt (1)		Objet de l'emprunt garanti	Organisme prêteur ou chef de file	Montant initial	Capital restant dû au 01/01/N	Durée résiduelle	Périodicité des remboursements (2)	Taux initial			Taux à la date de vote du budget (6)			Catégorie d'emprunt (7)	Indices ou devises pouvant modifier l'emprunt	Annuité garantie au cours de l'exercice	
	Année	Profil							Taux (3)	Index (4)	Taux actuariel (5)	Taux (3)	Index (4)	Niveau de taux			En intérêts (8)	En capital
OFFICE PUBLIC HABITAT AUBE IMMOBILIER	2014	P	0.10.1572.01.02	CDC	35 491,00	32 045,28	42,25	A	V	Livret A + 0.6	1,850	V	Livret A + 0.6	1,100	A-1	EUR	352,50	586,85
OFFICE PUBLIC HABITAT AUBE IMMOBILIER	2014	P	0.10.1572.03.01	CDC	49 611,40	41 961,43	32,25	A	V	Livret A + (-0.2)	1,050	V	Livret A + (-0.2)	0,300	A-1	EUR	125,88	1 211,56
OFFICE PUBLIC HABITAT AUBE IMMOBILIER	2014	P	0.10.1572.03.02	CDC	9 642,40	8 500,23	42,25	A	V	Livret A + (-0.2)	1,050	V	Livret A + (-0.2)	0,300	A-1	EUR	25,50	185,50
OFFICE PUBLIC HABITAT AUBE IMMOBILIER	2015	P	0.18.1580.01.01	CDC	61 949,80	47 635,28	16,00	A	V	Livret A + 0.6	1,600	V	Livret A + 0.6	1,100	A-1	EUR	523,99	2 563,58
OFFICE PUBLIC HABITAT AUBE IMMOBILIER	2014	P	0.13.0653.03.01	CDC	20 000,00	15 073,09	17,58	A	V	Livret A + 0.6	1,850	V	Livret A + 0.6	1,100	A-1	EUR	165,80	761,81
OFFICE PUBLIC HABITAT AUBE IMMOBILIER	2014	P	0.10.1564.01.01	CDC	25 932,60	21 879,45	32,58	A	V	Livret A + (-0.2)	1,050	V	Livret A + (-0.2)	0,300	A-1	EUR	65,64	631,73
OFFICE PUBLIC HABITAT AUBE IMMOBILIER	2014	P	0.10.1564.01.02	CDC	8 128,60	7 147,97	42,58	A	V	Livret A + (-0.2)	1,050	V	Livret A + (-0.2)	0,300	A-1	EUR	21,44	155,99
OFFICE PUBLIC HABITAT AUBE IMMOBILIER	2014	P	0.10.1206.05.01	CDC	164 745,40	143 347,87	32,83	A	V	Livret A + 0.6	1,600	V	Livret A + 0.6	1,100	A-1	EUR	1 576,83	3 622,42
OFFICE PUBLIC HABITAT AUBE IMMOBILIER	2014	P	0.10.1206.05.02	CDC	19 299,80	17 493,56	42,83	A	V	Livret A + 0.6	1,600	V	Livret A + 0.6	1,100	A-1	EUR	192,43	319,82
OFFICE PUBLIC HABITAT AUBE IMMOBILIER	2015	P	0.10.1578.01.01	CDC	103 021,40	90 951,90	33,00	A	V	Livret A + 0.6	1,600	V	Livret A + 0.6	1,100	A-1	EUR	1 000,47	2 220,45
OFFICE PUBLIC HABITAT AUBE IMMOBILIER	2015	P	0.10.1578.01.02	CDC	45 713,40	41 742,87	43,00	A	V	Livret A + 0.6	1,600	V	Livret A + 0.6	1,100	A-1	EUR	459,17	742,67
OFFICE PUBLIC HABITAT AUBE IMMOBILIER	2015	P	0.10.1586.02.01	CDC	327 790,40	289 080,58	33,25	A	V	Livret A + 0.6	1,600	V	Livret A + 0.6	1,100	A-1	EUR	3 179,89	7 057,44
OFFICE PUBLIC HABITAT AUBE IMMOBILIER	2015	P	0.10.1586.02.02	CDC	92 806,20	84 659,43	43,25	A	V	Livret A + 0.6	1,600	V	Livret A + 0.6	1,100	A-1	EUR	931,25	1 506,23
OFFICE PUBLIC HABITAT AUBE IMMOBILIER	2015	P	0.10.1586.01.02	CDC	129 168,60	111 547,00	33,25	A	V	Livret A + (-0.2)	0,800	V	Livret A + (-0.2)	0,300	A-1	EUR	334,64	3 121,23

Désignation du bénéficiaire	Année de mobilisation et profil d'amortissement de l'emprunt (1)		Objet de l'emprunt garanti	Organisme prêteur ou chef de file	Montant initial	Capital restant dû au 01/01/N	Durée résiduelle	Périodicité des remboursements (2)	Taux initial			Taux à la date de vote du budget (6)			Catégorie d'emprunt (7)	Indices ou devises pouvant modifier l'emprunt	Annuité garantie au cours de l'exercice	
	Année	Profil							Taux (3)	Index (4)	Taux actuariel (5)	Taux (3)	Index (4)	Niveau de taux			En intérêts (8)	En capital
OFFICE PUBLIC HABITAT AUBE IMMOBILIER	2015	P	0.10.1586.01.02	CDC	29 635,40	26 491,46	43,25	A	V	Livret A + (-0.2)	0,800	V	Livret A + (-0.2)	0,300	A-1	EUR	79,47	564,12
OFFICE PUBLIC HABITAT AUBE IMMOBILIER	2015	P	0.13.0269.01.01	CDC	240 000,00	149 743,14	8,17	A	V	Livret A + 0.6	1,600	V	Livret A + 0.6	1,100	A-1	EUR	1 647,17	15 919,40
OFFICE PUBLIC HABITAT AUBE IMMOBILIER	2015	P	0.10.1456.02.01	CDC	59 484,60	51 779,57	33,17	A	V	Livret A + (-0.2)	0,800	V	Livret A + (-0.2)	0,300	A-1	EUR	155,34	1 448,47
OFFICE PUBLIC HABITAT AUBE IMMOBILIER	2015	P	0.10.1456.02.02	CDC	10 323,20	9 302,78	43,17	A	V	Livret A + (-0.2)	0,800	V	Livret A + (-0.2)	0,300	A-1	EUR	27,91	198,03
OFFICE PUBLIC HABITAT AUBE IMMOBILIER	2015	P	0.10.1576.01.01	CDC	47 146,40	43 007,76	43,42	A	V	Livret A + 0.6	1,600	V	Livret A + 0.6	1,100	A-1	EUR	473,09	765,18
OFFICE PUBLIC HABITAT AUBE IMMOBILIER	2015	P	0.10.1576.01.02	CDC	167 909,20	148 080,27	33,42	A	V	Livret A + 0.6	1,600	V	Livret A + 0.6	1,100	A-1	EUR	1 628,88	3 615,15
OFFICE PUBLIC HABITAT AUBE IMMOBILIER	2015	P	0.10.1576.02.02	CDC	33 026,20	28 520,66	33,42	A	V	Livret A + (-0.2)	0,800	V	Livret A + (-0.2)	0,300	A-1	EUR	85,56	798,05
OFFICE PUBLIC HABITAT AUBE IMMOBILIER	2015	P	0.10.1576.02.01	CDC	9 284,80	8 299,80	43,42	A	V	Livret A + (-0.2)	0,800	V	Livret A + (-0.2)	0,300	A-1	EUR	24,90	176,74
OFFICE PUBLIC HABITAT AUBE IMMOBILIER	2015	P	0.10.1456.03.02	CDC	87 852,00	80 670,95	43,67	A	V	Livret A + 0.6	1,350	V	Livret A + 0.6	1,100	A-1	EUR	887,38	1 432,78
OFFICE PUBLIC HABITAT AUBE IMMOBILIER	2015	P	0.10.1456.03.01	CDC	374 260,60	332 147,14	33,67	A	V	Livret A + 0.6	1,350	V	Livret A + 0.6	1,100	A-1	EUR	3 653,62	8 099,01
OFFICE PUBLIC HABITAT AUBE IMMOBILIER	2015	P	0.10.1415.06.01	CDC	96 684,40	85 181,66	33,67	A	V	Livret A + 0.6	1,350	V	Livret A + 0.6	1,100	A-1	EUR	937,00	2 079,58
OFFICE PUBLIC HABITAT AUBE IMMOBILIER	2015	P	0.10.1415.06.02	CDC	21 764,80	19 835,59	43,67	A	V	Livret A + 0.6	1,350	V	Livret A + 0.6	1,100	A-1	EUR	218,19	352,91
OFFICE PUBLIC HABITAT AUBE IMMOBILIER	2015	P	0.10.1415.05.01	CDC	9 945,20	8 762,00	33,67	A	V	Livret A + 0.6	1,350	V	Livret A + 0.6	1,100	A-1	EUR	96,38	213,91
OFFICE PUBLIC HABITAT AUBE IMMOBILIER	2015	P	0.10.1415.05.02	CDC	5 543,20	5 051,86	43,67	A	V	Livret A + 0.6	1,350	V	Livret A + 0.6	1,100	A-1	EUR	55,57	89,88

Désignation du bénéficiaire	Année de mobilisation et profil d'amortissement de l'emprunt (1)		Objet de l'emprunt garanti	Organisme prêteur ou chef de file	Montant initial	Capital restant dû au 01/01/N	Durée résiduelle	Périodicité des remboursements (2)	Taux initial			Taux à la date de vote du budget (6)			Catégorie d'emprunt (7)	Indices ou devises pouvant modifier l'emprunt	Annuité garantie au cours de l'exercice	
	Année	Profil							Taux (3)	Index (4)	Taux actuariel (5)	Taux (3)	Index (4)	Niveau de taux			En intérêts (8)	En capital
OFFICE PUBLIC HABITAT AUBE IMMOBILIER	2015	P	0.10.1415.04.01	CDC	11 161,00	9 627,48	33,67	A	V	Livret A + (-0.2)	0,550	V	Livret A + (-0.2)	0,300	A-1	EUR	28,88	269,39
OFFICE PUBLIC HABITAT AUBE IMMOBILIER	2015	P	0.10.1415.04.02	CDC	2 434,00	2 173,39	43,67	A	V	Livret A + (-0.2)	0,550	V	Livret A + (-0.2)	0,300	A-1	EUR	6,52	46,28
OFFICE PUBLIC HABITAT AUBE IMMOBILIER	2015	P	0.07.1282.03.01	CDC	23 907,40	20 622,52	33,83	A	V	Livret A + (-0.2)	0,550	V	Livret A + (-0.2)	0,300	A-1	EUR	61,87	577,04
OFFICE PUBLIC HABITAT AUBE IMMOBILIER	2015	P	0.07.1282.03.02	CDC	11 541,40	10 305,62	43,83	A	V	Livret A + (-0.2)	0,550	V	Livret A + (-0.2)	0,300	A-1	EUR	30,92	219,45
OFFICE PUBLIC HABITAT AUBE IMMOBILIER	2015	P	0.10.1282.02.02	CDC	46 964,00	42 801,15	43,83	A	V	Livret A + 0.6	1,350	V	Livret A + 0.6	1,100	A-1	EUR	470,81	761,50
OFFICE PUBLIC HABITAT AUBE IMMOBILIER	2015	P	0.10.1282.02.01	CDC	98 460,60	86 746,54	33,83	A	V	Livret A + 0.6	1,350	V	Livret A + 0.6	1,100	A-1	EUR	954,21	2 117,78
OFFICE PUBLIC HABITAT AUBE IMMOBILIER	2015	P	0.34.1600.01	CDC	2 100 000,00	1 630 355,64	18,92	A	V	Livret A + 0.69	1,440	V	Livret A + 0.69	1,190	A-1	EUR	19 401,23	83 333,07
OFFICE PUBLIC HABITAT AUBE IMMOBILIER	2016	P	0.10.1565.01.02	CDC	23 878,20	22 122,28	44,17	A	V	Livret A + 0.6	1,350	V	Livret A + 0.6	1,100	A-1	EUR	243,35	382,57
OFFICE PUBLIC HABITAT AUBE IMMOBILIER	2016	P	0.10.1565.01.01	CDC	81 756,60	73 691,20	34,17	A	V	Livret A + 0.6	1,350	V	Livret A + 0.6	1,100	A-1	EUR	810,60	1 737,52
OFFICE PUBLIC HABITAT AUBE IMMOBILIER	2016	P	0.07.1565.02.01	CDC	12 336,60	10 925,50	34,17	A	V	Livret A + (-0.2)	0,550	V	Livret A + (-0.2)	0,300	A-1	EUR	32,78	296,52
OFFICE PUBLIC HABITAT AUBE IMMOBILIER	2016	P	0.07.1565.02.02	CDC	4 514,60	4 112,00	44,17	A	V	Livret A + (-0.2)	0,550	V	Livret A + (-0.2)	0,300	A-1	EUR	12,34	85,49
OFFICE PUBLIC HABITAT AUBE IMMOBILIER	2016	P	0.10.1577.01.02	CDC	62 332,00	57 748,33	44,50	A	V	Livret A + 0.6	1,350	V	Livret A + 0.6	1,100	A-1	EUR	635,23	998,68
OFFICE PUBLIC HABITAT AUBE IMMOBILIER	2016	P	0.10.1577.01.01	CDC	99 077,60	89 303,46	34,50	A	V	Livret A + 0.6	1,350	V	Livret A + 0.6	1,100	A-1	EUR	982,34	2 105,63
OFFICE PUBLIC HABITAT AUBE IMMOBILIER	2016	P	0.07.1591.02.02	CDC	32 846,20	29 917,04	44,50	A	V	Livret A + (-0.2)	0,550	V	Livret A + (-0.2)	0,300	A-1	EUR	89,75	621,95

Désignation du bénéficiaire	Année de mobilisation et profil d'amortissement de l'emprunt (1)		Objet de l'emprunt garanti	Organisme prêteur ou chef de file	Montant initial	Capital restant dû au 01/01/N	Durée résiduelle	Périodicité des remboursements (2)	Taux initial			Taux à la date de vote du budget (6)			Catégorie d'emprunt (7)	Indices ou devises pouvant modifier l'emprunt	Annuité garantie au cours de l'exercice	
	Année	Profil							Taux (3)	Index (4)	Taux actuariel (5)	Taux (3)	Index (4)	Niveau de taux			En intérêts (8)	En capital
OFFICE PUBLIC HABITAT AUBE IMMOBILIER	2016	P	0.07.1591.02.01	CDC	132 000,00	116 901,39	34,50	A	V	Livret A + (-0.2)	0,550	V	Livret A + (-0.2)	0,300	A-1	EUR	350,70	3 172,76
OFFICE PUBLIC HABITAT AUBE IMMOBILIER	2016	P	0.10.1591.01.01	CDC	341 567,80	307 871,68	34,50	A	V	Livret A + 0.6	1,350	V	Livret A + 0.6	1,100	A-1	EUR	3 386,59	7 259,13
OFFICE PUBLIC HABITAT AUBE IMMOBILIER	2016	P	0.10.1591.01.02	CDC	105 971,80	98 179,01	44,50	A	V	Livret A + 0.6	1,350	V	Livret A + 0.6	1,100	A-1	EUR	1 079,97	1 697,88
OFFICE PUBLIC HABITAT AUBE IMMOBILIER	2016	P	0.10.1206.06.01	CDC	279 974,40	255 592,31	34,42	A	V	Livret A + 0.6	1,350	V	Livret A + 0.6	1,100	A-1	EUR	2 811,52	5 677,19
OFFICE PUBLIC HABITAT AUBE IMMOBILIER	2016	P	0.10.1206.06.02	CDC	27 603,60	25 912,07	44,42	A	V	Livret A + 0.6	1,350	V	Livret A + 0.6	1,100	A-1	EUR	285,03	411,46
OFFICE PUBLIC HABITAT AUBE IMMOBILIER	2016	P	0.10.1206.04.02	CDC	30 244,00	28 019,97	44,67	A	V	Livret A + 0.6	1,350	V	Livret A + 0.6	1,100	A-1	EUR	308,22	484,57
OFFICE PUBLIC HABITAT AUBE IMMOBILIER	2016	P	0.10.1206.04.01	CDC	114 365,60	103 083,28	34,67	A	V	Livret A + 0.6	1,350	V	Livret A + 0.6	1,100	A-1	EUR	1 133,92	2 430,54
OFFICE PUBLIC HABITAT AUBE IMMOBILIER	2016	P	0.10.1583.01.02	CDC	62 112,20	57 544,69	44,67	A	V	Livret A + 0.6	1,350	V	Livret A + 0.6	1,100	A-1	EUR	632,99	995,16
OFFICE PUBLIC HABITAT AUBE IMMOBILIER	2016	P	0.10.1583.01.01	CDC	182 214,60	164 238,89	34,67	A	V	Livret A + 0.6	1,350	V	Livret A + 0.6	1,100	A-1	EUR	1 806,63	3 872,49
OFFICE PUBLIC HABITAT AUBE IMMOBILIER	2016	P	0.07.1586.04.01	CDC	70 343,00	62 215,55	34,67	A	V	Livret A + (-0.2)	0,550	V	Livret A + (-0.2)	0,300	A-1	EUR	186,65	1 767,52
OFFICE PUBLIC HABITAT AUBE IMMOBILIER	2016	P	0.07.1586.04.02	CDC	32 868,60	29 897,81	44,67	A	V	Livret A + (-0.2)	0,550	V	Livret A + (-0.2)	0,300	A-1	EUR	89,69	660,26
OFFICE PUBLIC HABITAT AUBE IMMOBILIER	2016	P	0.10.1586.03.02	CDC	81 876,60	75 744,98	44,67	A	V	Livret A + 0.6	1,350	V	Livret A + 0.6	1,100	A-1	EUR	833,19	1 418,19
OFFICE PUBLIC HABITAT AUBE IMMOBILIER	2016	P	0.10.1586.03.01	CDC	201 867,40	181 696,24	34,67	A	V	Livret A + 0.6	1,350	V	Livret A + 0.6	1,100	A-1	EUR	1 998,66	4 533,51
OFFICE PUBLIC HABITAT AUBE IMMOBILIER	2016	P	0.51.1552.01.01	CDC	325 000,00	288 171,56	34,83	A	V	Livret A + 0.6	1,350	V	Livret A + 0.6	1,100	A-1	EUR	3 169,89	8 020,75

Désignation du bénéficiaire	Année de mobilisation et profil d'amortissement de l'emprunt (1)		Objet de l'emprunt garanti	Organisme prêteur ou chef de file	Montant initial	Capital restant dû au 01/01/N	Durée résiduelle	Périodicité des remboursements (2)	Taux initial			Taux à la date de vote du budget (6)			Catégorie d'emprunt (7)	Indices ou devises pouvant modifier l'emprunt	Annuité garantie au cours de l'exercice	
	Année	Profil							Taux (3)	Index (4)	Taux actuariel (5)	Taux (3)	Index (4)	Niveau de taux			En intérêts (8)	En capital
OFFICE PUBLIC HABITAT AUBE IMMOBILIER	2017	P	0.10.1339.04.01	CDC	12 259,60	11 295,98	35,17	A	V	Livret A + 0.6	1,350	V	Livret A + 0.6	1,100	A-1	EUR	124,26	257,44
OFFICE PUBLIC HABITAT AUBE IMMOBILIER	2017	P	0.10.1339.04.02	CDC	4 314,80	4 061,81	45,17	A	V	Livret A + 0.6	1,350	V	Livret A + 0.6	1,100	A-1	EUR	44,68	68,31
OFFICE PUBLIC HABITAT AUBE IMMOBILIER	2017	P	0.10.1561.01.01	CDC	146 020,00	132 660,28	35,17	A	V	Livret A + (-0.2)	0,550	V	Livret A + (-0.2)	0,300	A-1	EUR	397,98	3 495,12
OFFICE PUBLIC HABITAT AUBE IMMOBILIER	2017	P	0.10.1561.01.02	CDC	2 220,00	2 061,54	45,17	A	V	Livret A + (-0.2)	0,550	V	Livret A + (-0.2)	0,300	A-1	EUR	6,18	41,86
OFFICE PUBLIC HABITAT AUBE IMMOBILIER	2017	P	0.10.1456.99.01	CDC	82 124,20	74 610,46	35,17	A	V	Livret A + (-0.2)	0,550	V	Livret A + (-0.2)	0,300	A-1	EUR	223,83	1 965,71
OFFICE PUBLIC HABITAT AUBE IMMOBILIER	2017	P	0.10.1456.99.02	CDC	24 182,40	22 456,26	45,17	A	V	Livret A + (-0.2)	0,550	V	Livret A + (-0.2)	0,300	A-1	EUR	67,37	456,00
OFFICE PUBLIC HABITAT AUBE IMMOBILIER	2017	P	0.10.1456.99.03	CDC	167 744,40	154 559,51	35,17	A	V	Livret A + 0.6	1,350	V	Livret A + 0.6	1,100	A-1	EUR	1 700,15	3 522,47
OFFICE PUBLIC HABITAT AUBE IMMOBILIER	2017	P	0.10.1456.99.04	CDC	50 562,00	47 597,32	45,17	A	V	Livret A + 0.6	1,350	V	Livret A + 0.6	1,100	A-1	EUR	523,57	800,48
OFFICE PUBLIC HABITAT AUBE IMMOBILIER	2017	P	0.10.0107.03.02	CDC	20 318,80	19 127,41	45,25	A	V	Livret A + 0.6	1,350	V	Livret A + 0.6	1,100	A-1	EUR	210,40	321,68
OFFICE PUBLIC HABITAT AUBE IMMOBILIER	2017	P	0.10.0107.03.01	CDC	63 764,40	58 752,45	35,25	A	V	Livret A + 0.6	1,350	V	Livret A + 0.6	1,100	A-1	EUR	646,28	1 338,99
OFFICE PUBLIC HABITAT AUBE IMMOBILIER	2017	P	0.07.0107.04.02	CDC	10 847,60	10 073,30	45,25	A	V	Livret A + (-0.2)	0,550	V	Livret A + (-0.2)	0,300	A-1	EUR	30,22	204,55
OFFICE PUBLIC HABITAT AUBE IMMOBILIER	2017	P	0.07.0107.04.01	CDC	30 448,20	27 662,42	35,25	A	V	Livret A + (-0.2)	0,550	V	Livret A + (-0.2)	0,300	A-1	EUR	82,99	728,80
OFFICE PUBLIC HABITAT AUBE IMMOBILIER	2017	P	0.10.1456.98.04	CDC	40 313,20	37 949,45	45,42	A	V	Livret A + 0.6	1,350	V	Livret A + 0.6	1,100	A-1	EUR	417,44	638,23
OFFICE PUBLIC HABITAT AUBE IMMOBILIER	2017	P	0.10.1456.98.03	CDC	84 536,60	77 891,93	35,42	A	V	Livret A + 0.6	1,350	V	Livret A + 0.6	1,100	A-1	EUR	856,81	1 775,18

Désignation du bénéficiaire	Année de mobilisation et profil d'amortissement de l'emprunt (1)		Objet de l'emprunt garanti	Organisme prêteur ou chef de file	Montant initial	Capital restant dû au 01/01/N	Durée résiduelle	Périodicité des remboursements (2)	Taux initial			Taux à la date de vote du budget (6)			Catégorie d'emprunt (7)	Indices ou devises pouvant modifier l'emprunt	Annuité garantie au cours de l'exercice	
	Année	Profil							Taux (3)	Index (4)	Taux actuariel (5)	Taux (3)	Index (4)	Niveau de taux			En intérêts (8)	En capital
OFFICE PUBLIC HABITAT AUBE IMMOBILIER	2017	P	0.10.1456.98.02	CDC	16 676,80	15 486,41	45,42	A	V	Livret A + (-0.2)	0,550	V	Livret A + (-0.2)	0,300	A-1	EUR	46,46	314,47
OFFICE PUBLIC HABITAT AUBE IMMOBILIER	2017	P	0.10.1456.98.01	CDC	33 585,60	30 512,77	35,42	A	V	Livret A + (-0.2)	0,550	V	Livret A + (-0.2)	0,300	A-1	EUR	91,54	803,90
OFFICE PUBLIC HABITAT AUBE IMMOBILIER	2017	P	0.10.1602.99.01	CDC	77 350,60	70 273,61	35,25	A	V	Livret A + (-0.2)	0,550	V	Livret A + (-0.2)	0,300	A-1	EUR	210,82	1 851,46
OFFICE PUBLIC HABITAT AUBE IMMOBILIER	2017	P	0.10.1602.99.02	CDC	40 583,60	37 686,75	45,25	A	V	Livret A + (-0.2)	0,550	V	Livret A + (-0.2)	0,300	A-1	EUR	113,06	765,27
OFFICE PUBLIC HABITAT AUBE IMMOBILIER	2017	P	0.10.1602.99.03	CDC	213 112,80	196 361,90	35,25	A	V	Livret A + 0.6	1,350	V	Livret A + 0.6	1,100	A-1	EUR	2 159,98	4 475,16
OFFICE PUBLIC HABITAT AUBE IMMOBILIER	2017	P	0.10.1602.99.04	CDC	113 171,00	106 535,25	45,25	A	V	Livret A + 0.6	1,350	V	Livret A + 0.6	1,100	A-1	EUR	1 171,89	1 791,69
OFFICE PUBLIC HABITAT AUBE IMMOBILIER	2017	P	0.10.1589.98.03	CDC	37 560,00	34 607,74	35,67	A	V	Livret A + 0.6	1,350	V	Livret A + 0.6	1,100	A-1	EUR	380,69	788,72
OFFICE PUBLIC HABITAT AUBE IMMOBILIER	2017	P	0.10.1589.98.04	CDC	9 540,00	8 980,63	45,67	A	V	Livret A + 0.6	1,350	V	Livret A + 0.6	1,100	A-1	EUR	98,79	151,04
OFFICE PUBLIC HABITAT AUBE IMMOBILIER	2017	P	0.10.1589.98.01	CDC	14 980,00	13 609,44	35,67	A	V	Livret A + (-0.2)	0,550	V	Livret A + (-0.2)	0,300	A-1	EUR	40,83	358,56
OFFICE PUBLIC HABITAT AUBE IMMOBILIER	2017	P	0.10.1589.98.02	CDC	4 720,00	4 383,09	45,67	A	V	Livret A + (-0.2)	0,550	V	Livret A + (-0.2)	0,300	A-1	EUR	13,15	89,00
OFFICE PUBLIC HABITAT AUBE IMMOBILIER	2017	P	0.10.1589.02.01	CDC	44 040,80	40 579,14	35,67	A	V	Livret A + 0.6	1,350	V	Livret A + 0.6	1,100	A-1	EUR	446,37	924,81
OFFICE PUBLIC HABITAT AUBE IMMOBILIER	2017	P	0.10.1589.02.02	CDC	16 240,60	15 288,34	45,67	A	V	Livret A + 0.6	1,350	V	Livret A + 0.6	1,100	A-1	EUR	168,17	257,12
OFFICE PUBLIC HABITAT AUBE IMMOBILIER	2017	P	0.10.1575.99.03	CDC	9 000,00	8 292,59	35,75	A	V	Livret A + 0.6	1,350	V	Livret A + 0.6	1,100	A-1	EUR	91,22	188,99
OFFICE PUBLIC HABITAT AUBE IMMOBILIER	2017	P	0.10.1575.99.04	CDC	9 000,00	8 472,29	45,75	A	V	Livret A + 0.6	1,350	V	Livret A + 0.6	1,100	A-1	EUR	93,20	142,48

Désignation du bénéficiaire	Année de mobilisation et profil d'amortissement de l'emprunt (1)		Objet de l'emprunt garanti	Organisme prêteur ou chef de file	Montant initial	Capital restant dû au 01/01/N	Durée résiduelle	Périodicité des remboursements (2)	Taux initial			Taux à la date de vote du budget (6)			Catégorie d'emprunt (7)	Indices ou devises pouvant modifier l'emprunt	Annuité garantie au cours de l'exercice	
	Année	Profil							Taux (3)	Index (4)	Taux actuariel (5)	Taux (3)	Index (4)	Niveau de taux			En intérêts (8)	En capital
OFFICE PUBLIC HABITAT AUBE IMMOBILIER	2017	P	0.10.1575.99.05	CDC	87 123,00	80 275,04	35,75	A	V	Livret A + 0.6	1,350	V	Livret A + 0.6	1,100	A-1	EUR	883,03	1 829,50
OFFICE PUBLIC HABITAT AUBE IMMOBILIER	2017	P	0.10.1575.99.06	CDC	40 278,40	37 916,69	45,75	A	V	Livret A + 0.6	1,350	V	Livret A + 0.6	1,100	A-1	EUR	417,08	637,68
OFFICE PUBLIC HABITAT AUBE IMMOBILIER	2017	P	0.10.1575.99.01	CDC	43 607,60	39 617,84	35,75	A	V	Livret A + (-0.2)	0,550	V	Livret A + (-0.2)	0,300	A-1	EUR	118,85	1 043,79
OFFICE PUBLIC HABITAT AUBE IMMOBILIER	2017	P	0.10.1575.99.02	CDC	16 734,80	15 540,27	45,75	A	V	Livret A + (-0.2)	0,550	V	Livret A + (-0.2)	0,300	A-1	EUR	46,62	315,56
OFFICE PUBLIC HABITAT AUBE IMMOBILIER	2017	P	0.10.0895.09.02	CDC	13 376,60	12 592,27	45,75	A	V	Livret A + 0.6	1,350	V	Livret A + 0.6	1,100	A-1	EUR	138,51	211,78
OFFICE PUBLIC HABITAT AUBE IMMOBILIER	2017	P	0.10.0895.09.01	CDC	35 929,60	33 105,50	35,75	A	V	Livret A + 0.6	1,350	V	Livret A + 0.6	1,100	A-1	EUR	364,16	754,49
OFFICE PUBLIC HABITAT AUBE IMMOBILIER	2017	P	0.35.1999.99.01	ARKEA	1 265 979,00	1 099 371,93	20,61	A	F	Taux fixe à 1.8 %	1,800	F	Taux fixe à 1.8 %	1,800	A-1	EUR	19 788,69	43 542,82
OFFICE PUBLIC HABITAT AUBE IMMOBILIER	2015	P	0.35.1600.01	ARKEA	469 827,40	382 424,39	19,00	A	F	Taux fixe à 2.55 %	2,550	F	Taux fixe à 2.55 %	2,550	A-1	EUR	9 751,82	15 894,56
OFFICE PUBLIC HABITAT AUBE IMMOBILIER	1995	P	0.32.09416.1.01	Crédit Foncier	248 873,02	15 661,20	0,33	A	V	Euribor 12M + 0.25-Floor -0.25 sur Euribor 12M	2,250	V	Euribor 12M + 0.25-Floor -0.25 sur Euribor 12M	0,000	A-1	EUR	0,00	15 661,20
OFFICE PUBLIC HABITAT AUBE IMMOBILIER	1995	P	0.31.06288.0.01	Crédit Foncier	922 993,81	48 264,04	0,83	A	V	Euribor 12M + 0.25-Floor -0.25 sur Euribor 12M	2,600	V	Euribor 12M + 0.25-Floor -0.25 sur Euribor 12M	0,000	A-1	EUR	0,00	48 264,04
OFFICE PUBLIC HABITAT AUBE IMMOBILIER	1996	P	0.33.00288.6.01	Crédit Foncier	316 045,64	20 388,49	0,33	A	V	Euribor 12M + 0.25-Floor -0.25 sur Euribor 12M	2,250	V	Euribor 12M + 0.25-Floor -0.25 sur Euribor 12M	0,000	A-1	EUR	0,00	20 388,49
OFFICE PUBLIC HABITAT AUBE IMMOBILIER	1999	P	0.31.00340.2.01	Crédit Foncier	265 871,09	68 697,82	3,41	A	F	Taux fixe à 5.35 %	5,350	F	Taux fixe à 5.35 %	5,350	A-1	EUR	3 675,34	15 856,01
OFFICE PUBLIC HABITAT AUBE IMMOBILIER	2000	P	0.19.0755.01.02	SFIL	79 273,49	14 862,82	3,08	T	V	Livret A + 1.45	3,807	V	TAM(Postfixé) + 0.35-Floor -0.35 sur TAM(Postfixé)	0,000	A-1	EUR	0,00	4 384,41
OFFICE PUBLIC HABITAT AUBE IMMOBILIER	2000	P	0.19.0388.01	SFIL	65 629,30	12 302,76	3,08	T	V	Livret A + 1.45	3,807	V	Euribor 3M + 0.25-Floor 0 sur Euribor 3M	0,254	A-1	EUR	27,77	3 629,97

Désignation du bénéficiaire	Année de mobilisation et profil d'amortissement de l'emprunt (1)		Objet de l'emprunt garanti	Organisme prêteur ou chef de file	Montant initial	Capital restant dû au 01/01/N	Durée résiduelle	Périodicité des remboursements (2)	Taux initial			Taux à la date de vote du budget (6)			Catégorie d'emprunt (7)	Indices ou devises pouvant modifier l'emprunt	Annuité garantie au cours de l'exercice	
	Année	Profil							Taux (3)	Index (4)	Taux actuariel (5)	Taux (3)	Index (4)	Niveau de taux			En intérêts (8)	En capital
OFFICE PUBLIC HABITAT AUBE IMMOBILIER	2000	P	0.19.1168.01.01	SFIL	33 157,66	6 215,98	3,08	T	V	Livret A + 1.45	3,807	V	TAM(Postfixé) + 0.35-Floor 0 sur TAM(Postfixé)	0,350	A-1	EUR	19,38	1 833,95
OFFICE PUBLIC HABITAT AUBE IMMOBILIER	2001	C	0.33.0704.03.01	Crédit Foncier	136 441,87	1 742,95	1,00	A	V	Euribor 12M + 0.25-Floor -0.25 sur Euribor 12M	2,570	V	Euribor 12M + 0.25-Floor -0.25 sur Euribor 12M	0,000	A-1	EUR	0,00	1 742,95
OFFICE PUBLIC HABITAT AUBE IMMOBILIER	1998	C	0.31.0353.01.01	Crédit Foncier	145 565,95	2 732,19	0,66	A	V	Euribor 12M + 0.25-Floor -0.25 sur Euribor 12M	2,480	V	Euribor 12M + 0.25-Floor -0.25 sur Euribor 12M	0,000	A-1	EUR	0,00	2 732,19
OFFICE PUBLIC HABITAT AUBE IMMOBILIER	2005	P	0.19.1999.99.02	SFIL	1 900 000,00	1 524 821,38	23,75	T	F	Taux fixe à 4.86 %	4,949	F	Taux fixe à 4.86 %	4,949	A-1	EUR	73 484,02	34 492,87
OFFICE PUBLIC HABITAT AUBE IMMOBILIER	2009	P	0.10.1301.03.01	Crédit Foncier	654 500,00	402 519,50	17,25	A	V	Livret A + 1.13	3,630	V	Livret A + 1.13	1,630	A-1	EUR	6 561,07	23 280,20
OFFICE PUBLIC HABITAT AUBE IMMOBILIER	2012	P	0.10.1539.02.01	Crédit Foncier	3 566 593,50	3 226 391,09	32,91	A	V	Livret A + 1.07	3,320	V	Livret A + 1.07	1,570	A-1	EUR	50 654,34	55 265,08
OFFICE PUBLIC HABITAT AUBE IMMOBILIER	2012	P	0.10.1539.02.02	Crédit Foncier	152 736,50	143 212,42	42,91	A	V	Livret A + 1.07	3,320	V	Livret A + 1.07	1,570	A-1	EUR	2 248,44	1 547,17
OFFICE PUBLIC HABITAT AUBE IMMOBILIER	2013	P	0.10.1220.06.01	Crédit Foncier	78 502,80	68 921,96	31,91	A	V	Livret A + 1.07	2,354	V	Livret A + 1.07	1,593	A-1	EUR	1 097,10	1 354,51
OFFICE PUBLIC HABITAT AUBE IMMOBILIER	2017	P	0.35.1999.99.02	BANQUE POSTALE	620 954,60	519 260,60	20,12	T	F	Taux fixe à 1.42 %	1,428	F	Taux fixe à 1.42 %	1,428	A-1	EUR	7 255,13	22 295,75
OFFICE PUBLIC HABITAT AUBE IMMOBILIER	2017	P	0.35.1999.99.04	BANQUE POSTALE	986 443,00	802 169,28	14,54	A	F	Taux fixe à 1.56 %	1,560	F	Taux fixe à 1.56 %	1,560	A-1	EUR	12 513,84	47 879,00
OFFICE PUBLIC HABITAT AUBE IMMOBILIER	2017	P	0.35.1999.99.05	BANQUE POSTALE	822 464,60	668 823,07	14,54	A	F	Taux fixe à 1.56 %	1,560	F	Taux fixe à 1.56 %	1,560	A-1	EUR	10 433,64	39 919,98
OFFICE PUBLIC HABITAT AUBE IMMOBILIER	2015	P	0.19.1999.99.01	SFIL	2 215 000,00	1 109 858,46	12,42	T	F	Taux fixe à 1.28 %	1,288	F	Taux fixe à 1.28 %	1,288	A-1	EUR	13 835,76	77 555,05
OFFICE PUBLIC HABITAT AUBE IMMOBILIER	2017	P	Refinancement prêts DEXIA	BANQUE POSTALE	1 552 539,26	1 270 911,01	18,21	T	F	Taux fixe à 1.38 %	1,387	F	Taux fixe à 1.38 %	1,387	A-1	EUR	17 220,31	61 675,05
OFFICE PUBLIC HABITAT AUBE IMMOBILIER	2005	P	0.12.1236.03.01	CE	622 750,00	365 856,93	13,25	T	V	Livret A + 1.55	3,800	V	Livret A + 1.55	2,050	A-1	EUR	7 629,40	21 241,58

Désignation du bénéficiaire	Année de mobilisation et profil d'amortissement de l'emprunt (1)		Objet de l'emprunt garanti	Organisme prêteur ou chef de file	Montant initial	Capital restant dû au 01/01/N	Durée résiduelle	Périodicité des remboursements (2)	Taux initial			Taux à la date de vote du budget (6)			Catégorie d'emprunt (7)	Indices ou devises pouvant modifier l'emprunt	Annuité garantie au cours de l'exercice	
	Année	Profil							Taux (3)	Index (4)	Taux actuariel (5)	Taux (3)	Index (4)	Niveau de taux			En intérêts (8)	En capital
OFFICE PUBLIC HABITAT AUBE IMMOBILIER	2008	P	0.12.1999.99.03	CE	2 754 480,30	827 314,87	13,04	A	F	3.09-(5*Cap 6.5 sur Libor USD 12M(Postfixé))	3,135	V	Taux fixe à 3.09 %	3,135	A-1	EUR	25 919,08	202 612,57
OFFICE PUBLIC HABITAT AUBE IMMOBILIER	2015	P	0.12.1999.99.01	CE	1 000 000,00	646 659,88	8,42	A	F	Taux fixe à 2.67 %	2,709	F	Taux fixe à 2.67 %	2,709	A-1	EUR	17 505,62	64 514,08
OFFICE PUBLIC HABITAT AUBE IMMOBILIER	2012	P	0.30.1539.01.01	CREDIT MUTUEL	3 925 407,50	3 308 056,84	30,59	A	V	Livret A + 1.07	3,320	V	Livret A + 1.07	1,570	A-1	EUR	51 936,49	80 367,11
OFFICE PUBLIC HABITAT AUBE IMMOBILIER	2012	P	0.30.1539.01.02	CREDIT MUTUEL	110 790,50	98 444,44	40,59	A	V	Livret A + 1.07	3,320	V	Livret A + 1.07	1,570	A-1	EUR	1 545,58	1 636,44
OFFICE PUBLIC HABITAT AUBE IMMOBILIER	2012	P	0.30.1562.01.01	CREDIT MUTUEL	1 294 085,00	1 086 800,06	30,91	A	V	Livret A + 1.07	3,320	V	Livret A + 1.07	1,570	A-1	EUR	17 062,76	26 400,65
OFFICE PUBLIC HABITAT AUBE IMMOBILIER	2012	P	0.30.1562.01.02	CREDIT MUTUEL	311 705,50	276 107,42	40,91	A	V	Livret A + 1.07	3,320	V	Livret A + 1.07	1,570	A-1	EUR	4 334,89	4 589,23
OFFICE PUBLIC HABITAT AUBE IMMOBILIER	2014	P	0.30.1572.02.01	CREDIT MUTUEL	45 190,80	41 180,03	42,50	A	V	Livret A + 1.11	2,360	V	Livret A + 1.11	1,610	A-1	EUR	663,00	633,64
OFFICE PUBLIC HABITAT AUBE IMMOBILIER	2014	P	0.30.1572.02.02	CREDIT MUTUEL	192 735,00	168 845,16	32,50	A	V	Livret A + 1.11	2,360	V	Livret A + 1.11	1,610	A-1	EUR	2 718,41	3 751,89
OFFICE PUBLIC HABITAT AUBE IMMOBILIER	2014	P	0.30.1570.03.01	CREDIT MUTUEL	157 931,60	138 355,71	32,50	A	V	Livret A + 1.11	2,360	V	Livret A + 1.11	1,610	A-1	EUR	2 227,53	3 074,38
OFFICE PUBLIC HABITAT AUBE IMMOBILIER	2014	P	0.30.1570.03.02	CREDIT MUTUEL	42 826,60	39 025,65	42,50	A	V	Livret A + 1.11	2,360	V	Livret A + 1.11	1,610	A-1	EUR	628,31	600,49
OFFICE PUBLIC HABITAT AUBE IMMOBILIER	2014	P	0.10.1360.07.01	CREDIT MUTUEL	49 790,20	43 540,26	33,00	A	V	Livret A + 1.11	2,110	V	Livret A + 1.11	1,610	A-1	EUR	701,00	967,50
OFFICE PUBLIC HABITAT AUBE IMMOBILIER	2014	P	0.10.1360.07.02	CREDIT MUTUEL	5 357,40	4 927,44	42,83	A	V	Livret A + 1.11	2,110	V	Livret A + 1.11	1,610	A-1	EUR	79,33	67,36
OFFICE PUBLIC HABITAT AUBE IMMOBILIER	2014	P	0.10.1253.04.01	CREDIT MUTUEL	71 133,00	64 837,23	34,16	A	V	Livret A + 1.11	2,110	V	Livret A + 1.11	1,610	A-1	EUR	1 043,88	1 330,93
OFFICE PUBLIC HABITAT AUBE IMMOBILIER	2014	P	0.10.1253.04.02	CREDIT MUTUEL	13 665,60	12 793,96	44,16	A	V	Livret A + 1.11	2,110	V	Livret A + 1.11	1,610	A-1	EUR	205,98	184,22

Désignation du bénéficiaire	Année de mobilisation et profil d'amortissement de l'emprunt (1)		Objet de l'emprunt garanti	Organisme prêteur ou chef de file	Montant initial	Capital restant dû au 01/01/N	Durée résiduelle	Périodicité des remboursements (2)	Taux initial			Taux à la date de vote du budget (6)			Catégorie d'emprunt (7)	Indices ou devises pouvant modifier l'emprunt	Annuité garantie au cours de l'exercice	
	Année	Profil							Taux (3)	Index (4)	Taux actuariel (5)	Taux (3)	Index (4)	Niveau de taux			En intérêts (8)	En capital
OFFICE PUBLIC HABITAT AUBE IMMOBILIER	2014	P	0.10.1571.02.01	CREDIT MUTUEL	135 205,20	118 235,15	32,91	A	V	Livret A + 1.11	2,110	V	Livret A + 1.11	1,610	A-1	EUR	1 903,59	2 627,22
OFFICE PUBLIC HABITAT AUBE IMMOBILIER	2014	P	0.10.1571.02.02	CREDIT MUTUEL	35 373,00	32 180,71	42,91	A	V	Livret A + 1.11	2,110	V	Livret A + 1.11	1,610	A-1	EUR	518,11	495,17
OFFICE PUBLIC HABITAT AUBE IMMOBILIER	2010	P	0.10.1451.01.01	CREDIT AGRICOLE	21 038,50	18 209,56	38,28	A	V	Livret A + 1.13	2,380	V	Livret A + 1.13	1,630	A-1	EUR	296,82	320,66
OFFICE PUBLIC HABITAT AUBE IMMOBILIER	2010	P	0.10.1451.01.02	CREDIT AGRICOLE	34 029,50	24 150,64	18,28	A	V	Livret A + 1.13	2,380	V	Livret A + 1.13	1,630	A-1	EUR	393,66	1 069,35
OFFICE PUBLIC HABITAT AUBE IMMOBILIER	2017	P	0.36.1999.99.01	CREDIT AGRICOLE	3 144 300,00	2 731 888,41	20,86	A	F	Taux fixe à 1.83 %	1,830	F	Taux fixe à 1.83 %	1,830	A-1	EUR	49 993,56	107 862,62
OFFICE PUBLIC HABITAT AUBE IMMOBILIER	2008	P	0.20.1379.02.01	CDC	180 830,50	99 581,57	16,33	A	V	LEP + 0.39	4,640	V	LEP + 0.39	1,390	A-1	EUR	1 384,18	6 808,37
OFFICE PUBLIC HABITAT AUBE IMMOBILIER	2016	P	0.20.1168.01.01	CDC	13 649,73	9 051,21	10,92	A	V	LEP + 0.7	1,950	V	LEP + 0.7	1,700	A-1	EUR	153,87	893,66
OFFICE PUBLIC HABITAT AUBE IMMOBILIER	2016	P	0.20.1214.01.01	CDC	51 437,80	34 108,67	10,92	A	V	LEP + 0.7	1,950	V	LEP + 0.7	1,700	A-1	EUR	579,85	3 367,66
OFFICE PUBLIC HABITAT AUBE IMMOBILIER	2016	P	0.20.0285.02.01	CDC	38 794,02	25 724,51	10,92	A	V	LEP + 0.7	1,950	V	LEP + 0.7	1,700	A-1	EUR	437,32	2 539,87
OFFICE PUBLIC HABITAT AUBE IMMOBILIER	2016	P	0.20.1186.01.01	CDC	116 292,55	79 104,42	11,25	A	V	LEP + 0.7	1,950	V	LEP + 0.7	1,700	A-1	EUR	1 344,78	7 229,25
OFFICE PUBLIC HABITAT AUBE IMMOBILIER	2016	P	0.20.0704.02.01	CDC	83 246,00	56 625,52	11,25	A	V	LEP + 0.7	1,950	V	LEP + 0.7	1,700	A-1	EUR	962,63	5 174,93
OFFICE PUBLIC HABITAT AUBE IMMOBILIER	2016	P	0.20.1251.03.01	CDC	11 252,15	7 653,93	11,25	A	V	LEP + 0.7	1,950	V	LEP + 0.7	1,700	A-1	EUR	130,12	699,49
OFFICE PUBLIC HABITAT AUBE IMMOBILIER	2016	P	0.20.1247.02.01	CDC	5 431,10	3 694,34	11,33	A	V	LEP + 0.7	1,950	V	LEP + 0.7	1,700	A-1	EUR	62,80	337,62
OFFICE PUBLIC HABITAT AUBE IMMOBILIER	2016	P	0.20.0889.02.01	CDC	4 982,50	3 387,29	11,42	A	V	LEP + 0.6	1,850	V	LEP + 0.6	1,600	A-1	EUR	54,20	310,01

Désignation du bénéficiaire	Année de mobilisation et profil d'amortissement de l'emprunt (1)		Objet de l'emprunt garanti	Organisme prêteur ou chef de file	Montant initial	Capital restant dû au 01/01/N	Durée résiduelle	Périodicité des remboursements (2)	Taux initial			Taux à la date de vote du budget (6)			Catégorie d'emprunt (7)	Indices ou devises pouvant modifier l'emprunt	Annuité garantie au cours de l'exercice	
	Année	Profil							Taux (3)	Index (4)	Taux actuariel (5)	Taux (3)	Index (4)	Niveau de taux			En intérêts (8)	En capital
OFFICE PUBLIC HABITAT AUBE IMMOBILIER	2016	P	0.20.0365.02.01	CDC	38 818,37	26 390,20	11,42	A	V	LEP + 0.6	1,850	V	LEP + 0.6	1,600	A-1	EUR	422,24	2 415,26
OFFICE PUBLIC HABITAT AUBE IMMOBILIER	2016	P	0.20.0837.03.01	CDC	7 688,25	5 226,77	11,50	A	V	LEP + 0.6	1,850	V	LEP + 0.6	1,600	A-1	EUR	83,63	478,36
OFFICE PUBLIC HABITAT AUBE IMMOBILIER	2016	P	0.20.1281.02.01	CDC	19 200,20	13 053,04	11,58	A	V	LEP + 0.6	1,850	V	LEP + 0.6	1,600	A-1	EUR	208,85	1 194,63
OFFICE PUBLIC HABITAT AUBE IMMOBILIER	2016	P	0.20.1250.01.01	CDC	32 777,13	22 283,14	11,58	A	V	LEP + 0.6	1,850	V	LEP + 0.6	1,600	A-1	EUR	356,53	2 039,38
OFFICE PUBLIC HABITAT AUBE IMMOBILIER	2016	P	0.20.0883.04.01	CDC	53 222,55	36 182,72	11,92	A	V	LEP + 0.6	1,850	V	LEP + 0.6	1,600	A-1	EUR	578,92	3 311,48
OFFICE PUBLIC HABITAT AUBE IMMOBILIER	2016	P	020.0346.01.02	CDC	49 079,85	33 366,35	11,92	A	V	LEP + 0.6	1,850	V	LEP + 0.6	1,600	A-1	EUR	533,86	3 053,73
OFFICE PUBLIC HABITAT AUBE IMMOBILIER	2016	P	0.20.1305.02.01	CDC	282 519,38	196 346,49	12,50	A	V	LEP + 0.6	1,850	V	LEP + 0.6	1,600	A-1	EUR	3 141,54	16 753,26
OFFICE PUBLIC HABITAT AUBE IMMOBILIER	2016	P	0.20.1302.02.01	CDC	522 230,43	384 602,31	14,08	A	V	LEP + 0.6	1,850	V	LEP + 0.6	1,600	A-1	EUR	6 153,64	27 517,46
OFFICE PUBLIC HABITAT AUBE IMMOBILIER	2016	P	0.20.1303.02.01	CDC	94 983,09	69 951,34	14,25	A	V	LEP + 0.6	1,850	V	LEP + 0.6	1,600	A-1	EUR	1 119,22	5 004,87
OFFICE PUBLIC HABITAT AUBE IMMOBILIER	2016	P	0.20.1283.02.01	CDC	189 751,14	139 744,31	14,25	A	V	LEP + 0.6	1,850	V	LEP + 0.6	1,600	A-1	EUR	2 235,91	9 998,40
OFFICE PUBLIC HABITAT AUBE IMMOBILIER	2015	P	0.36.1600.01	CREDIT AGRICOLE	1 045 400,00	851 937,37	18,96	A	F	Taux fixe à 2.6 %	2,600	F	Taux fixe à 2.6 %	2,600	A-1	EUR	22 150,37	35 240,69
OFFICE PUBLIC HABITAT AUBE IMMOBILIER	2015	P	0.35.1600.02	ARKEA	584 772,60	475 986,09	19,00	A	F	Taux fixe à 2.55 %	2,550	F	Taux fixe à 2.55 %	2,550	A-1	EUR	12 137,65	19 783,23
OFFICE PUBLIC HABITAT AUBE IMMOBILIER	2018	P	0.10.1360.08.01	CDC	75 522,20	71 080,16	36,33	A	V	Livret A + 0.6	1,350	V	Livret A + 0.6	1,100	A-1	EUR	781,88	1 566,99
OFFICE PUBLIC HABITAT AUBE IMMOBILIER	2018	P	0.10.1360.08.02	CDC	32 932,20	31 485,45	46,33	A	V	Livret A + 0.6	1,350	V	Livret A + 0.6	1,100	A-1	EUR	346,34	515,19

Désignation du bénéficiaire	Année de mobilisation et profil d'amortissement de l'emprunt (1)		Objet de l'emprunt garanti	Organisme prêteur ou chef de file	Montant initial	Capital restant dû au 01/01/N	Durée résiduelle	Périodicité des remboursements (2)	Taux initial			Taux à la date de vote du budget (6)			Catégorie d'emprunt (7)	Indices ou devises pouvant modifier l'emprunt	Annuité garantie au cours de l'exercice	
	Année	Profil							Taux (3)	Index (4)	Taux actuariel (5)	Taux (3)	Index (4)	Niveau de taux			En intérêts (8)	En capital
OFFICE PUBLIC HABITAT AUBE IMMOBILIER	2018	P	0.10.0895.98.01	CDC	97 316,00	90 627,81	36,25	A	V	Livret A + (-0.2)	0,550	V	Livret A + (-0.2)	0,300	A-1	EUR	271,88	2 319,64
OFFICE PUBLIC HABITAT AUBE IMMOBILIER	2018	P	0.10.0895.98.04	CDC	68 740,00	65 720,17	46,25	A	V	Livret A + 0.6	1,350	V	Livret A + 0.6	1,100	A-1	EUR	722,92	1 075,36
OFFICE PUBLIC HABITAT AUBE IMMOBILIER	2018	P	0.10.0895.98.03	CDC	265 663,80	250 038,08	36,25	A	V	Livret A + 0.6	1,350	V	Livret A + 0.6	1,100	A-1	EUR	2 750,42	5 512,20
OFFICE PUBLIC HABITAT AUBE IMMOBILIER	2018	P	0.10.0895.98.02	CDC	26 200,00	24 793,61	46,25	A	V	Livret A + (-0.2)	0,550	V	Livret A + (-0.2)	0,300	A-1	EUR	74,38	492,00
OFFICE PUBLIC HABITAT AUBE IMMOBILIER	2018	P	0.10.1584.99.01	CDC	110 157,00	102 586,29	36,25	A	V	Livret A + (-0.2)	0,550	V	Livret A + (-0.2)	0,300	A-1	EUR	307,76	2 625,72
OFFICE PUBLIC HABITAT AUBE IMMOBILIER	2018	P	0.10.1584.99.04	CDC	114 800,00	109 756,70	46,25	A	V	Livret A + 0.6	1,350	V	Livret A + 0.6	1,100	A-1	EUR	1 207,32	1 795,91
OFFICE PUBLIC HABITAT AUBE IMMOBILIER	2018	P	0.10.1584.99.03	CDC	297 786,60	280 271,49	36,25	A	V	Livret A + 0.6	1,350	V	Livret A + 0.6	1,100	A-1	EUR	3 082,99	6 178,71
OFFICE PUBLIC HABITAT AUBE IMMOBILIER	2018	P	0.10.1584.99.02	CDC	45 600,00	43 152,23	46,25	A	V	Livret A + (-0.2)	0,550	V	Livret A + (-0.2)	0,300	A-1	EUR	129,46	856,30
OFFICE PUBLIC HABITAT AUBE IMMOBILIER	2018	P	0.10.0712.05.01	CDC	39 392,40	36 685,10	36,08	A	V	Livret A + (-0.2)	0,550	V	Livret A + (-0.2)	0,300	A-1	EUR	110,06	938,96
OFFICE PUBLIC HABITAT AUBE IMMOBILIER	2018	P	0.10.0712.05.02	CDC	17 348,20	16 416,97	46,08	A	V	Livret A + (-0.2)	0,550	V	Livret A + (-0.2)	0,300	A-1	EUR	49,25	325,77
OFFICE PUBLIC HABITAT AUBE IMMOBILIER	2018	P	0.10.1590.99.01	CDC	51 370,80	49 061,09	37,00	A	V	Livret A + (-0.2)	0,550	V	Livret A + (-0.2)	0,300	A-1	EUR	147,18	1 220,82
OFFICE PUBLIC HABITAT AUBE IMMOBILIER	2018	P	0.10.1590.99.04	CDC	33 977,20	33 010,29	47,00	A	V	Livret A + 0.6	1,350	V	Livret A + 0.6	1,100	A-1	EUR	363,11	525,75
OFFICE PUBLIC HABITAT AUBE IMMOBILIER	2018	P	0.10.1590.99.03	CDC	104 144,60	100 156,42	37,00	A	V	Livret A + 0.6	1,350	V	Livret A + 0.6	1,100	A-1	EUR	1 101,72	2 137,36
OFFICE PUBLIC HABITAT AUBE IMMOBILIER	2018	P	0.10.1590.99.02	CDC	14 330,40	13 829,45	47,00	A	V	Livret A + (-0.2)	0,550	V	Livret A + (-0.2)	0,300	A-1	EUR	41,49	268,30

Désignation du bénéficiaire	Année de mobilisation et profil d'amortissement de l'emprunt (1)		Objet de l'emprunt garanti	Organisme prêteur ou chef de file	Montant initial	Capital restant dû au 01/01/N	Durée résiduelle	Périodicité des remboursements (2)	Taux initial			Taux à la date de vote du budget (6)			Catégorie d'emprunt (7)	Indices ou devises pouvant modifier l'emprunt	Annuité garantie au cours de l'exercice	
	Année	Profil							Taux (3)	Index (4)	Taux actuariel (5)	Taux (3)	Index (4)	Niveau de taux			En intérêts (8)	En capital
OFFICE PUBLIC HABITAT AUBE IMMOBILIER	2019	P	0.10.0926.99.01	CDC	34 880,00	33 228,91	37,25	A	V	Livret A + (-0.2)	0,550	V	Livret A + (-0.2)	0,300	A-1	EUR	99,69	869,30
OFFICE PUBLIC HABITAT AUBE IMMOBILIER	2019	P	0.10.0926.99.04	CDC	21 400,00	20 739,72	47,25	A	V	Livret A + 0.6	1,350	V	Livret A + 0.6	1,100	A-1	EUR	228,14	360,31
OFFICE PUBLIC HABITAT AUBE IMMOBILIER	2019	P	0.10.0926.99.03	CDC	74 550,00	71 518,29	37,25	A	V	Livret A + 0.6	1,350	V	Livret A + 0.6	1,100	A-1	EUR	786,70	1 625,64
OFFICE PUBLIC HABITAT AUBE IMMOBILIER	2019	P	0.10.0926.99.02	CDC	10 480,00	10 088,51	47,25	A	V	Livret A + (-0.2)	0,550	V	Livret A + (-0.2)	0,300	A-1	EUR	30,27	208,85
OFFICE PUBLIC HABITAT AUBE IMMOBILIER	2019	P	0.10.1607.01.01	CDC	1 309 354,00	1 260 672,72	37,17	A	V	Livret A + 1.06	1,810	V	Livret A + 1.06	1,560	A-1	EUR	19 666,49	26 390,40
OFFICE PUBLIC HABITAT AUBE IMMOBILIER	2019	P	0.10.1607.01.02	CDC	1 685 078,50	1 622 427,93	37,17	A	V	Livret A + 1.06	1,810	V	Livret A + 1.06	1,560	A-1	EUR	25 309,88	33 963,23
OFFICE PUBLIC HABITAT AUBE IMMOBILIER	2019	P	0.10.1607.01.03	CDC	220 798,00	214 714,93	47,17	A	V	Livret A + 1.06	1,810	V	Livret A + 1.06	1,560	A-1	EUR	3 349,55	3 366,14
OFFICE PUBLIC HABITAT AUBE IMMOBILIER	2019	P	0.10.1400.99.04	CDC	41 140,00	39 929,52	47,75	A	V	Livret A + 0.6	1,350	V	Livret A + 0.6	1,100	A-1	EUR	439,22	635,95
OFFICE PUBLIC HABITAT AUBE IMMOBILIER	2019	P	0.10.1400.99.03	CDC	157 364,00	151 179,99	37,75	A	V	Livret A + 0.6	1,350	V	Livret A + 0.6	1,100	A-1	EUR	1 662,98	3 226,22
OFFICE PUBLIC HABITAT AUBE IMMOBILIER	2019	P	0.10.1400.99.02	CDC	12 200,00	11 759,88	47,75	A	V	Livret A + (-0.2)	0,550	V	Livret A + (-0.2)	0,300	A-1	EUR	35,28	228,15
OFFICE PUBLIC HABITAT AUBE IMMOBILIER	2019	P	0.10.1400.99.01	CDC	42 758,60	40 788,07	37,75	A	V	Livret A + (-0.2)	0,550	V	Livret A + (-0.2)	0,300	A-1	EUR	122,36	1 014,96
OFFICE PUBLIC HABITAT AUBE IMMOBILIER	2019	P	0.52.1607.01.01	CDC	250 000,00	250 000,00	37,58	A	V	Livret A + 0.6	1,350	V	Livret A + 0.6	1,100	A-1	EUR	0,00	0,00
OFFICE PUBLIC HABITAT AUBE IMMOBILIER	2019	P	0.10.1569.99.02	CDC	9 606,20	9 259,66	47,75	A	V	Livret A + (-0.2)	0,550	V	Livret A + (-0.2)	0,300	A-1	EUR	27,78	179,64
OFFICE PUBLIC HABITAT AUBE IMMOBILIER	2019	P	0.10.1569.99.01	CDC	26 454,00	25 234,86	37,75	A	V	Livret A + (-0.2)	0,550	V	Livret A + (-0.2)	0,300	A-1	EUR	75,70	627,94

Désignation du bénéficiaire	Année de mobilisation et profil d'amortissement de l'emprunt (1)		Objet de l'emprunt garanti	Organisme prêteur ou chef de file	Montant initial	Capital restant dû au 01/01/N	Durée résiduelle	Périodicité des remboursements (2)	Taux initial			Taux à la date de vote du budget (6)			Catégorie d'emprunt (7)	Indices ou devises pouvant modifier l'emprunt	Annuité garantie au cours de l'exercice	
	Année	Profil							Taux (3)	Index (4)	Taux actuariel (5)	Taux (3)	Index (4)	Niveau de taux			En intérêts (8)	En capital
OFFICE PUBLIC HABITAT AUBE IMMOBILIER	2019	P	0.10.1569.99.04	CDC	29 416,40	28 550,87	47,75	A	V	Livret A + 0.6	1,350	V	Livret A + 0.6	1,100	A-1	EUR	314,06	454,73
OFFICE PUBLIC HABITAT AUBE IMMOBILIER	2019	P	0.10.1569.99.01	CDC	81 332,00	78 135,86	37,75	A	V	Livret A + 0.6	1,350	V	Livret A + 0.6	1,100	A-1	EUR	859,49	1 667,44
OFFICE PUBLIC HABITAT AUBE IMMOBILIER	2019	P	0.10.0989.99.03	CDC	64 801,60	62 255,06	37,50	A	V	Livret A + 0.6	1,350	V	Livret A + 0.6	1,100	A-1	EUR	684,81	1 328,54
OFFICE PUBLIC HABITAT AUBE IMMOBILIER	2019	P	0.10.0989.99.04	CDC	13 733,60	13 329,51	47,50	A	V	Livret A + 0.6	1,350	V	Livret A + 0.6	1,100	A-1	EUR	146,62	212,30
OFFICE PUBLIC HABITAT AUBE IMMOBILIER	2019	P	0.10.0989.99.01	CDC	21 876,80	20 868,61	37,50	A	V	Livret A + (-0.2)	0,550	V	Livret A + (-0.2)	0,300	A-1	EUR	62,61	519,29
OFFICE PUBLIC HABITAT AUBE IMMOBILIER	2019	P	0.10.0989.99.02	CDC	4 465,40	4 304,31	47,50	A	V	Livret A + (-0.2)	0,550	V	Livret A + (-0.2)	0,300	A-1	EUR	12,91	83,51
OFFICE PUBLIC HABITAT AUBE IMMOBILIER	2019	P	0.10.1407.99.03	CDC	232 121,40	222 999,61	37,75	A	V	Livret A + 0.6	1,350	V	Livret A + 0.6	1,100	A-1	EUR	2 453,00	4 758,87
OFFICE PUBLIC HABITAT AUBE IMMOBILIER	2019	P	0.10.1407.99.04	CDC	46 136,80	44 779,30	47,75	A	V	Livret A + 0.6	1,350	V	Livret A + 0.6	1,100	A-1	EUR	492,57	713,19
OFFICE PUBLIC HABITAT AUBE IMMOBILIER	2019	P	0.10.1407.99.01	CDC	110 850,80	105 742,23	37,75	A	V	Livret A + (-0.2)	0,550	V	Livret A + (-0.2)	0,300	A-1	EUR	317,23	2 631,26
OFFICE PUBLIC HABITAT AUBE IMMOBILIER	2019	P	0.10.1407.99.02	CDC	18 414,00	17 749,71	47,75	A	V	Livret A + (-0.2)	0,550	V	Livret A + (-0.2)	0,300	A-1	EUR	53,25	344,35
OFFICE PUBLIC HABITAT AUBE IMMOBILIER	2019	P	Emprunt CDC 5315902	CDC	34 572,20	33 629,79	28,00	A	V	Livret A + 0.6	1,350	V	Livret A + 0.6	1,100	A-1	EUR	369,93	990,81
OFFICE PUBLIC HABITAT AUBE IMMOBILIER	2018	P	0.10.1574.01.01	CREDIT MUTUEL	241 601,60	232 524,17	46,08	A	V	(Livret A + 1.11)-Floor 0 sur Livret A	1,860	V	(Livret A + 1.11)-Floor 0 sur Livret A	1,610	A-1	EUR	3 743,64	3 139,06
OFFICE PUBLIC HABITAT AUBE IMMOBILIER	2018	P	0.10.1574.01.02	CREDIT MUTUEL	508 804,60	481 803,45	36,08	A	V	(Livret A + 1.11)-Floor 0 sur Livret A	1,860	V	(Livret A + 1.11)-Floor 0 sur Livret A	1,610	A-1	EUR	7 757,04	9 627,54
SA D HLM MON LOGIS	1986	P	Programme = 0392, LE HAMELET	CDC	68 214,43	6 840,60	1,92	A	V	Livret A + 0.52	4,944	V	Livret A + 0.52	1,020	A-1	EUR	69,77	3 436,54

Désignation du bénéficiaire	Année de mobilisation et profil d'amortissement de l'emprunt (1)		Objet de l'emprunt garanti	Organisme prêteur ou chef de file	Montant initial	Capital restant dû au 01/01/N	Durée résiduelle	Périodicité des remboursements (2)	Taux initial			Taux à la date de vote du budget (6)			Catégorie d'emprunt (7)	Indices ou devises pouvant modifier l'emprunt	Annuité garantie au cours de l'exercice	
	Année	Profil							Taux (3)	Index (4)	Taux actuariel (5)	Taux (3)	Index (4)	Niveau de taux			En intérêts (8)	En capital
SA D HLM MON LOGIS	1986	P	Programme = 0392, LE HAMELET	CDC	118 961,80	11 929,59	1,92	A	V	Livret A + 0.52	4,944	V	Livret A + 0.52	1,020	A-1	EUR	121,68	5 993,12
SA D HLM MON LOGIS	1987	P	Programme = 0414, LES CREPADOTS ESSOYES	CDC	139 096,07	20 425,22	2,42	A	V	Livret A + 0.52	4,944	V	Livret A + 0.52	1,020	A-1	EUR	208,34	6 874,06
SA D HLM MON LOGIS	1987	P	Programme = 0283, LES LONGUANTES	CDC	36 060,91	5 308,27	2,50	A	V	Livret A + 0.52	4,944	V	Livret A + 0.52	1,020	A-1	EUR	54,14	1 786,49
SA D HLM MON LOGIS	1987	P	Programme = 0437, ANCIENNE GENDARMERIE	CDC	135 679,63	19 817,08	2,92	A	V	Livret A + 0.52	4,944	V	Livret A + 0.52	1,020	A-1	EUR	202,13	6 669,39
SA D HLM MON LOGIS	1987	P	Programme = 0424, LANDE DE CERES BAR SUR SEINE	CDC	304 098,55	43 792,43	2,92	A	V	Livret A + 0.52	4,944	V	Livret A + 0.52	1,020	A-1	EUR	446,68	14 737,70
SA D HLM MON LOGIS	1988	P	Programme = 0424, LANDE DE CERES BAR SUR SEINE	CDC	405 403,92	76 394,45	3,33	A	V	Livret A + 0.52	4,944	V	Livret A + 0.52	1,020	A-1	EUR	779,22	19 377,95
SA D HLM MON LOGIS	1990	P	Programme = 0437, ANCIENNE GENDARMERIE	CDC	5 520,03	826,96	2,50	A	V	Livret A + 0.4743402646503	4,944	V	Livret A + 0.4743402646503	0,974	A-1	EUR	8,07	278,37
SA D HLM MON LOGIS	1991	P	Programme = 0626, RUE V. HUGO ESSOYES	CDC	9 817,72	1 014,59	1,42	A	V	Livret A + 1.3	5,800	V	Livret A + 1.3	1,800	A-1	EUR	18,26	507,74
SA D HLM MON LOGIS	1996	P	Programme = 0960, PRINTEMPS-CH D'OISEAUX-SPORTS	CDC	10 671,43	3 028,17	6,83	A	V	Livret A + 0.8	4,300	V	Livret A + 0.8	1,300	A-1	EUR	39,37	442,23
SA D HLM MON LOGIS	1998	P	Programme = 0584, RUE HUCHETTE - SOULAINNE DHUYS	CDC	99 091,86	13 639,16	1,83	A	F	Taux fixe à 5.5 %	5,500	F	Taux fixe à 5.5 %	5,500	A-1	EUR	750,15	6 637,08
SA D HLM MON LOGIS	1999	P	Programme = 0587, SOMMEVAL ALLEE DU PARC	CDC	19 589,70	7 980,34	9,08	A	V	Livret A + 0.8	3,800	V	Livret A + 0.8	1,300	A-1	EUR	103,74	807,71
SA D HLM MON LOGIS	1999	P	Programme = 0558, AU DESSUS DE L'AULNE - NOGENT	CDC	286 223,03	61 593,04	2,83	A	F	Taux fixe à 5.5 %	5,500	F	Taux fixe à 5.5 %	5,500	A-1	EUR	3 387,62	19 332,37
SA D HLM MON LOGIS	1999	P	Programme = 0627, LIEUDIT MONTCEP BOUILLY	CDC	84 151,86	18 108,85	2,83	A	F	Taux fixe à 5.5 %	5,500	F	Taux fixe à 5.5 %	5,500	A-1	EUR	995,99	5 683,87
SA D HLM MON LOGIS	2000	P	Programme = 0632, RUE NEUVE LES GRANDES CHAPELLE	CDC	26 145,01	10 985,94	10,33	A	V	Livret A + 0.8	3,050	V	Livret A + 0.8	1,300	A-1	EUR	142,82	1 027,59
SA D HLM MON LOGIS	1999	P	Programme = 1563, RUE R. POINCARE - LES NOES	CDC	266 480,89	57 344,68	2,83	A	F	Taux fixe à 5.5 %	5,500	F	Taux fixe à 5.5 %	5,500	A-1	EUR	3 153,96	17 998,92
SA D HLM MON LOGIS	2000	P	Programme = 0615, COTE DES VIGNES	CDC	41 694,81	17 647,35	10,50	A	V	Livret A + 0.8	3,800	V	Livret A + 0.8	1,300	A-1	EUR	229,42	1 650,67
SA D HLM MON LOGIS	1999	P	Programme = 0593, LES GRANDES CHAPELLE (PLI)	CDC	41 466,13	8 339,97	2,92	A	F	Taux fixe à 5.5 %	5,500	F	Taux fixe à 5.5 %	5,500	A-1	EUR	458,70	2 632,58
SA D HLM MON LOGIS	2001	P	Programme = 0631, RUE DELA GIRONDE SALON	CDC	22 791,13	10 375,72	11,25	A	V	Livret A + 0.8	3,800	V	Livret A + 0.8	1,300	A-1	EUR	134,88	892,84
SA D HLM MON LOGIS	2001	P	Programme = 0585, SOULAINES DHUYS	CDC	114 412,99	52 086,79	11,17	A	V	Livret A + 0.8	3,800	V	Livret A + 0.8	1,300	A-1	EUR	677,13	4 482,12
SA D HLM MON LOGIS	2000	P	Programme = 1905, RUE PASTEUR AIX EN OTHE	CDC	14 940,01	6 291,72	10,58	A	V	Livret A + 0.8	3,800	V	Livret A + 0.8	1,300	A-1	EUR	81,79	588,51

Désignation du bénéficiaire	Année de mobilisation et profil d'amortissement de l'emprunt (1)		Objet de l'emprunt garanti	Organisme prêteur ou chef de file	Montant initial	Capital restant dû au 01/01/N	Durée résiduelle	Périodicité des remboursements (2)	Taux initial			Taux à la date de vote du budget (6)			Catégorie d'emprunt (7)	Indices ou devises pouvant modifier l'emprunt	Annuité garantie au cours de l'exercice	
	Année	Profil							Taux (3)	Index (4)	Taux actuariel (5)	Taux (3)	Index (4)	Niveau de taux			En intérêts (8)	En capital
SA D HLM MON LOGIS	2000	P	Programme = 1906, RUE BROSSOLETTE AIX EN OTHE	CDC	21 800,21	8 383,87	10,58	A	V	Livret A + 0.8	3,800	V	Livret A + 0.8	1,300	A-1	EUR	108,99	784,20
SA D HLM MON LOGIS	2002	P	Programme = 0642, RUE CHENOT- BAR SUR AUBE	CDC	166 169,43	72 217,83	12,58	A	V	Livret A + 0.7	3,700	V	Livret A + 0.7	1,200	A-1	EUR	866,61	6 060,44
SA D HLM MON LOGIS	2000	P	Programme = 0644, RUE CHENOT - BAR SUR AUBE	CDC	126 456,46	35 261,10	3,83	A	F	Taux fixe à 5.5 %	5,500	F	Taux fixe à 5.5 %	5,500	A-1	EUR	1 939,36	8 048,64
SA D HLM MON LOGIS	2002	P	Programme = 0642, RUE CHENOT- BAR SUR AUBE	CDC	228 292,41	102 640,19	12,58	A	V	Livret A + 1.2	4,200	V	Livret A + 1.2	1,700	A-1	EUR	1 744,88	8 412,17
SA D HLM MON LOGIS	2001	P	Programme = 0638, ALLEE DU PARC SOMMEVAL	CDC	29 575,11	12 065,69	11,67	A	V	Livret A + 0.7	3,700	V	Livret A + 0.7	1,200	A-1	EUR	144,79	1 088,10
SA D HLM MON LOGIS	2002	P	Programme = 0640, LES JOGNES ST LEGER S/BRIENNE	CDC	52 061,00	22 739,79	12,33	A	V	Livret A + 0.7	3,700	V	Livret A + 0.7	1,200	A-1	EUR	272,88	1 908,30
SA D HLM MON LOGIS	2002	P	Programme = 1905, RUE PASTEUR AIX EN OTHE	CDC	10 823,50	5 420,15	12,83	A	V	Livret A + 0.7	3,700	V	Livret A + 0.7	1,200	A-1	EUR	65,04	387,76
SA D HLM MON LOGIS	2007	P	Programme = 0683, TROYES 21 RUE GASTON BILLOTTE	CDC	108 168,50	62 978,22	25,17	A	V	Livret A	2,750	V	Livret A	0,500	A-1	EUR	314,89	2 851,83
SA D HLM MON LOGIS	2009	P	Programme = 0689, GELANNES 10 LOGTS LES LONGUANT	CDC	594 280,00	403 790,51	27,75	A	V	Livret A + 0.8	2,050	V	Livret A + 0.8	1,300	A-1	EUR	5 249,28	15 997,89
SA D HLM MON LOGIS	2008	P	Programme = 0687, VENDEUVRE /BARSE 4 LOGTS	CDC	255 792,50	182 744,98	26,50	A	V	Livret A + 0.8	4,300	V	Livret A + 0.8	1,300	A-1	EUR	2 375,68	7 468,33
SA D HLM MON LOGIS	2008	P	Programme = 0575, TROYES RUE DU GRAND VEON	CDC	611 414,00	461 865,18	26,67	A	V	Livret A + 0.45	4,450	V	Livret A + 0.45	0,950	A-1	EUR	4 387,72	15 086,63
SA D HLM MON LOGIS	2008	P	Programme = 0538, ST ANDRE AVENUE WILSON	CDC	324 250,00	244 530,57	26,50	A	V	Livret A + 0.45	3,950	V	Livret A + 0.45	0,950	A-1	EUR	2 323,04	7 987,49
SA D HLM MON LOGIS	2008	P	Programme = 1911, TROYES RUE DES NOELS	CDC	22 430,00	15 095,44	26,25	A	V	Livret A + (-0.2)	3,300	V	Livret A + (-0.2)	0,300	A-1	EUR	45,29	695,70
SA D HLM MON LOGIS	2008	P	Programme = 1914, ROMILLY S/S 14 & 40 CHEMIN CRO	CDC	86 399,50	62 785,99	21,00	A	V	Livret A + 0.8	3,800	V	Livret A + 0.8	1,300	A-1	EUR	816,22	2 483,61
SA D HLM MON LOGIS	2008	P	Programme = 1913, MERGEY RUE DES TILLEULS	CDC	368 051,00	267 460,38	21,00	A	V	Livret A + 0.8	3,800	V	Livret A + 0.8	1,300	A-1	EUR	3 476,98	10 579,88
SA D HLM MON LOGIS	2009	P	Programme = 0684, ISLE AUBIGNY Grande Rue	CDC	309 405,00	212 271,57	27,25	A	V	Livret A + 0.8	3,300	V	Livret A + 0.8	1,300	A-1	EUR	2 759,53	9 363,08
SA D HLM MON LOGIS	2008	P	Programme = 1922, 3 RUE DE BRIENNE - ARCIS S/A	CDC	85 000,00	54 862,55	16,50	A	V	Livret A + 0.8	4,300	V	Livret A + 0.8	1,300	A-1	EUR	713,21	2 904,57
SA D HLM MON LOGIS	2008	P	Programme = 1942, 3-5-7 PASTEUR NOGENT SUR SEINE	CDC	263 000,00	170 022,14	16,67	A	V	Livret A + 0.8	4,800	V	Livret A + 0.8	1,300	A-1	EUR	2 210,29	9 001,44
SA D HLM MON LOGIS	2008	P	Programme = 0705, MARGIGNY LE CHATEL LOT LES MARN	CDC	634 029,50	341 629,13	26,58	A	V	Livret A + 0.8	4,300	V	Livret A + 0.8	1,300	A-1	EUR	4 441,18	15 481,23
SA D HLM MON LOGIS	2008	P	Programme = 1917, RUE DES TEMPLIERS VENDEUVRE	CDC	94 209,50	66 470,45	21,75	A	V	Livret A + 0.6	4,600	V	Livret A + 0.6	1,100	A-1	EUR	731,17	2 687,04
SA D HLM MON LOGIS	2008	P	Programme = 1939, ROMILLY S/SEINE MYOSOTIS/IRIS	CDC	565 500,00	360 518,32	16,83	A	V	Livret A + 0.6	4,600	V	Livret A + 0.6	1,100	A-1	EUR	3 965,70	19 401,97

Désignation du bénéficiaire	Année de mobilisation et profil d'amortissement de l'emprunt (1)		Objet de l'emprunt garanti	Organisme prêteur ou chef de file	Montant initial	Capital restant dû au 01/01/N	Durée résiduelle	Périodicité des remboursements (2)	Taux initial			Taux à la date de vote du budget (6)			Catégorie d'emprunt (7)	Indices ou devises pouvant modifier l'emprunt	Annuité garantie au cours de l'exercice	
	Année	Profil							Taux (3)	Index (4)	Taux actuariel (5)	Taux (3)	Index (4)	Niveau de taux			En intérêts (8)	En capital
SA D HLM MON LOGIS	2009	P	Programme = 1971, AIX EN OTHE - 10 RUE PELLERIN	CDC	156 055,50	103 543,76	27,08	A	V	Livret A + 0.6	4,600	V	Livret A + 0.6	1,100	A-1	EUR	1 138,98	4 952,62
SA D HLM MON LOGIS	2009	P	Programme = 1960, PONT S/SEINE 22 RUE VIDE GRANG	CDC	470 500,00	315 256,60	17,08	A	V	Livret A + 0.6	4,600	V	Livret A + 0.6	1,100	A-1	EUR	3 467,82	15 933,37
SA D HLM MON LOGIS	2009	P	Programme = 0720, PINEY ROUTE DE BREVONNES	CDC	294 235,00	213 259,50	27,75	A	V	Livret A + 0.6	1,850	V	Livret A + 0.6	1,100	A-1	EUR	2 345,85	8 296,74
SA D HLM MON LOGIS	2009	P	Programme = 0718, BOUY LUXEMBOURG RUE DE LA SAVA	CDC	359 925,00	260 871,17	27,75	A	V	Livret A + 0.6	1,850	V	Livret A + 0.6	1,100	A-1	EUR	2 869,58	10 149,04
SA D HLM MON LOGIS	2009	P	Programme = 0725, ROSNAY L'HOPITAL - LA COUTURE	CDC	176 142,50	127 666,87	27,75	A	V	Livret A + 0.6	1,850	V	Livret A + 0.6	1,100	A-1	EUR	1 404,34	4 966,81
SA D HLM MON LOGIS	2009	P	Programme = 1976, VILLENAUXE RUE DES VIGNES ET G	CDC	441 500,00	293 946,69	17,50	A	V	Livret A + 0.6	2,350	V	Livret A + 0.6	1,100	A-1	EUR	3 233,41	14 856,34
SA D HLM MON LOGIS	2009	P	Programme = 8224, REHABILITATION LE VAL PUISARD	CDC	105 190,00	60 547,60	12,50	A	V	Livret A + 0.6	2,350	V	Livret A + 0.6	1,100	A-1	EUR	666,02	4 575,10
SA D HLM MON LOGIS	2009	P	Programme = 8261, TROYES - 4 PL SOEST	CDC	31 500,00	13 867,61	7,67	A	V	Livret A + 0.6	1,850	V	Livret A + 0.6	1,100	A-1	EUR	152,54	1 713,88
SA D HLM MON LOGIS	2009	P	Programme = 1965, STE SAVINE - 16 RUE GAMBETTA	CDC	115 000,00	77 124,90	17,75	A	V	Livret A + 0.6	1,850	V	Livret A + 0.6	1,100	A-1	EUR	848,37	3 897,97
SA D HLM MON LOGIS	2010	P	Programme = 0761, TROYES RUE DE LA REINE BLANCHE	CDC	68 758,50	52 493,69	28,00	A	V	Livret A + (-0.2)	1,050	V	Livret A + (-0.2)	0,300	A-1	EUR	157,48	1 934,53
SA D HLM MON LOGIS	2009	P	Programme = 1944, TROYES - 1 RUE MAURICE BOUCHOR	CDC	542 500,00	363 828,37	17,75	A	V	Livret A + 0.6	1,850	V	Livret A + 0.6	1,100	A-1	EUR	4 002,11	18 388,24
SA D HLM MON LOGIS	2009	P	Programme = 1946, STE SAVINE -93 AVENUE GALLIENI	CDC	450 000,00	301 793,10	17,75	A	V	Livret A + 0.6	1,850	V	Livret A + 0.6	1,100	A-1	EUR	3 319,72	15 252,91
SA D HLM MON LOGIS	2009	P	Programme = 0601, ROUSSEAU THOREZ ROMILLY	CDC	1 136 130,50	501 303,08	7,75	A	V	Livret A + 0.25	1,500	V	Livret A + 0.25	0,750	A-1	EUR	3 759,77	61 036,42
SA D HLM MON LOGIS	2009	P	Programme = 8251, ST ANDRE - 13-17 MOQUET	CDC	223 010,00	93 116,76	7,83	A	V	Livret A + 0.6	1,850	V	Livret A + 0.6	1,100	A-1	EUR	1 024,28	11 300,19
SA D HLM MON LOGIS	2009	P	Programme = 0757, ST LYE - 68 RUE JEANNE D'ARC	CDC	477 602,50	378 912,57	27,92	A	V	Livret A + 0.6	1,850	V	Livret A + 0.6	1,100	A-1	EUR	4 168,04	11 629,10
SA D HLM MON LOGIS	2011	P	Programme = 0715, TROYES - RUE DE PREIZE ET SARR	CDC	1 772 500,00	1 454 561,21	29,33	A	V	Livret A + 0.25	2,250	V	Livret A + 0.25	0,750	A-1	EUR	10 909,21	43 415,98
SA D HLM MON LOGIS	2011	P	Programme = 0753, CHEMIN DE MARAYE - ST ANDRE	CDC	780 686,58	642 045,61	29,00	A	V	Livret A + 0.25	2,000	V	Livret A + 0.25	0,750	A-1	EUR	4 815,34	19 163,89
SA D HLM MON LOGIS	2010	P	Programme = 0740, VOSNON	CDC	490 101,00	399 208,77	28,25	A	V	Livret A + 0.6	1,850	V	Livret A + 0.6	1,100	A-1	EUR	4 391,30	11 761,65
SA D HLM MON LOGIS	2010	P	Programme = 0713, ROSIERES 5 BIS RUE PAUL HERVY	CDC	418 450,00	319 442,19	28,42	A	V	Livret A + 0.6	1,850	V	Livret A + 0.6	1,100	A-1	EUR	3 513,86	9 411,54

Désignation du bénéficiaire	Année de mobilisation et profil d'amortissement de l'emprunt (1)		Objet de l'emprunt garanti	Organisme prêteur ou chef de file	Montant initial	Capital restant dû au 01/01/N	Durée résiduelle	Périodicité des remboursements (2)	Taux initial			Taux à la date de vote du budget (6)			Catégorie d'emprunt (7)	Indices ou devises pouvant modifier l'emprunt	Annuité garantie au cours de l'exercice	
	Année	Profil							Taux (3)	Index (4)	Taux actuariel (5)	Taux (3)	Index (4)	Niveau de taux			En intérêts (8)	En capital
SA D HLM MON LOGIS	2012	P	Programme = 0754, NOGENT S/S - AV PASTEUR - HERM	CDC	512 752,00	433 373,01	30,33	A	V	Livret A + 0.6	2,850	V	Livret A + 0.6	1,100	A-1	EUR	4 767,10	11 807,44
SA D HLM MON LOGIS	2012	P	Programme = 0754, NOGENT S/S - AV PASTEUR - HERM	CDC	129 085,00	115 290,01	40,33	A	V	Livret A + 0.6	2,850	V	Livret A + 0.6	1,100	A-1	EUR	1 268,19	2 240,54
SA D HLM MON LOGIS	2012	P	Programme = 1966, NOGENT S/S AV PASTEUR ET HERMI	CDC	156 098,00	131 932,52	30,33	A	V	Livret A + 0.6	2,850	V	Livret A + 0.6	1,100	A-1	EUR	1 451,26	3 594,56
SA D HLM MON LOGIS	2012	P	Programme = 1966, NOGENT S/S AV PASTEUR ET HERMI	CDC	39 315,00	35 113,51	40,33	A	V	Livret A + 0.6	2,850	V	Livret A + 0.6	1,100	A-1	EUR	386,25	682,39
SA D HLM MON LOGIS	2010	P	Programme = 0983, RUE ROMAGON ST JULIEN	CDC	38 125,50	29 872,27	28,50	A	V	Livret A + (-0.2)	1,050	V	Livret A + (-0.2)	0,300	A-1	EUR	89,62	987,47
SA D HLM MON LOGIS	2011	P	Programme = 0732, TROYES - ILOT CENTRAL POINT DJ	CDC	1 964 750,00	1 600 199,54	29,58	A	V	Livret A + 0.25	2,500	V	Livret A + 0.25	0,750	A-1	EUR	12 001,50	47 763,02
SA D HLM MON LOGIS	2011	P	Programme = 0692, ROMILLY / SEINE MAIL THOREZ 13	CDC	1 236 000,00	1 022 297,23	29,92	A	V	Livret A + 0.6	2,850	V	Livret A + 0.6	1,100	A-1	EUR	11 245,27	28 948,03
SA D HLM MON LOGIS	2010	P	Programme = 0721, RUE DE TOURNAI - TROYES	CDC	595 850,00	475 555,88	28,92	A	V	Livret A + 0.25	2,000	V	Livret A + 0.25	0,750	A-1	EUR	3 566,67	14 740,92
SA D HLM MON LOGIS	2011	P	Programme = 0745, TROYES - 24 RUE DES HTS TREVOIS	CDC	64 478,00	51 479,73	29,92	A	V	Livret A + (-0.2)	2,050	V	Livret A + (-0.2)	0,300	A-1	EUR	154,44	1 642,50
SA D HLM MON LOGIS	2010	P	Programme = 0758, PERTHES LES BRIENNE GRANDE RUE	CDC	173 058,50	137 728,28	28,92	A	V	Livret A + 0.6	2,350	V	Livret A + 0.6	1,100	A-1	EUR	1 515,01	4 057,81
SA D HLM MON LOGIS	2010	P	Programme = 0758, PERTHES LES BRIENNE GRANDE RUE	CDC	64 374,00	56 185,34	38,92	A	V	Livret A + 0.6	2,350	V	Livret A + 0.6	1,100	A-1	EUR	618,04	1 161,45
SA D HLM MON LOGIS	2012	P	Programme = 0750, JEUGNY LOT LES HARELLES	CDC	369 500,00	309 246,55	30,67	A	V	Livret A + 0.6	2,850	V	Livret A + 0.6	1,100	A-1	EUR	3 401,71	8 425,56
SA D HLM MON LOGIS	2012	P	Programme = 0750, JEUGNY LOT LES HARELLES	CDC	110 000,00	97 284,68	40,67	A	V	Livret A + 0.6	2,850	V	Livret A + 0.6	1,100	A-1	EUR	1 070,13	1 890,63
SA D HLM MON LOGIS	2012	P	Programme = 0739, TROYES AV MARIE DE CHAMPAGNE	CDC	716 500,00	593 226,86	30,75	A	V	Livret A + 0.6	2,850	V	Livret A + 0.6	1,100	A-1	EUR	6 525,50	16 162,73
SA D HLM MON LOGIS	2012	P	Programme = 0739, TROYES AV MARIE DE CHAMPAGNE	CDC	355 843,00	311 185,39	40,75	A	V	Livret A + 0.6	2,850	V	Livret A + 0.6	1,100	A-1	EUR	3 423,04	6 047,56
SA D HLM MON LOGIS	2011	P	Programme = 0748, EXTENSION FOYER LA MOLINE	CDC	149 402,00	123 172,28	29,00	A	V	Livret A + 0.6	2,350	V	Livret A + 0.6	1,100	A-1	EUR	1 354,90	3 487,83
SA D HLM MON LOGIS	2011	P	Programme = 8188, TROYES 73 AVENUE VANIER	CDC	375 500,00	297 941,17	29,08	A	V	Livret A + (-0.2)	1,800	V	Livret A + (-0.2)	0,300	A-1	EUR	893,82	9 506,04
SA D HLM MON LOGIS	2011	P	Programme = 0744, TROYES 2 RUE BILLOTTE	CDC	111 800,00	89 209,30	29,08	A	V	Livret A + 0.1	2,100	V	Livret A + 0.1	0,600	A-1	EUR	535,26	2 722,93
SA D HLM MON LOGIS	2012	P	Programme = 0745, TROYES - 24 RUE DES HTS TREVOIS	CDC	97 020,50	79 630,65	30,33	A	V	Livret A + 0.1	2,350	V	Livret A + 0.1	0,600	A-1	EUR	477,78	2 344,92
SA D HLM MON LOGIS	2012	P	Programme = 0783, BAR S/S FAUBOURG DE CHATILLON	CDC	387 500,00	326 039,12	30,00	A	V	Livret A + 0.6	2,850	V	Livret A + 0.6	1,100	A-1	EUR	3 586,43	8 883,08
SA D HLM MON LOGIS	2012	P	Programme = 0745, TROYES - 24 RUE DES HTS TREVOIS	CDC	99 650,00	83 347,14	30,33	A	V	Livret A + 0.6	2,850	V	Livret A + 0.6	1,100	A-1	EUR	916,82	2 270,83

Désignation du bénéficiaire	Année de mobilisation et profil d'amortissement de l'emprunt (1)		Objet de l'emprunt garanti	Organisme prêteur ou chef de file	Montant initial	Capital restant dû au 01/01/N	Durée résiduelle	Périodicité des remboursements (2)	Taux initial			Taux à la date de vote du budget (6)			Catégorie d'emprunt (7)	Indices ou devises pouvant modifier l'emprunt	Annuité garantie au cours de l'exercice	
	Année	Profil							Taux (3)	Index (4)	Taux actuariel (5)	Taux (3)	Index (4)	Niveau de taux			En intérêts (8)	En capital
SA D HLM MON LOGIS	2010	P	Programme = 0534, LA RUELLE	CDC	690 447,66	286 020,30	5,42	A	V	Livret A + 1.2	2,450	V	Livret A + 1.2	1,700	A-1	EUR	4 862,35	45 683,90
SA D HLM MON LOGIS	2010	P	Programme = 0528, VILLAS DE SANCEY	CDC	1 749 881,19	726 236,10	5,33	A	V	Livret A + 1.2	2,450	V	Livret A + 1.2	1,700	A-1	EUR	12 346,01	115 996,33
SA D HLM MON LOGIS	2010	P	Programme = 0388, NOTRE DAME DE LORETTE	CDC	556 474,65	48 916,25	1,48	S	V	Livret A + 0.52	0,881	V	Livret A + 0.52	1,020	A-1	EUR	415,15	32 528,03
SA D HLM MON LOGIS	2010	P	Programme = 0449, PARC DE COURCELLES ST GERMAIN	CDC	1 548 595,66	282 698,23	3,48	S	V	Livret A + 0.52	0,881	V	Livret A + 0.52	1,020	A-1	EUR	2 673,87	79 748,93
SA D HLM MON LOGIS	2010	P	Programme = 1912, LA CHAPELLE ST LUC RUE J FERRY	CDC	10 851 571,74	5 341 960,69	15,48	S	V	Livret A + 0.66	0,950	V	Livret A + 0.66	1,160	A-1	EUR	60 875,29	316 576,97
SA D HLM MON LOGIS	2010	P	Programme = 0389, LA PEPINIERE	CDC	791 590,90	123 815,31	2,46	S	V	Livret A + 0.52	0,881	V	Livret A + 0.52	1,020	A-1	EUR	1 135,02	49 149,48
SA D HLM MON LOGIS	2010	P	Programme = 0087, RUE JEAN BERTHELIN TROYES	CDC	4 667 136,60	230 017,41	0,48	T	F	Taux fixe à 3.44 %	0,849	F	Taux fixe à 3.44 %	3,440	A-1	EUR	2 933,82	230 017,42
SA D HLM MON LOGIS	2010	P	Programme = 0512, PARC DE COURCELLES 2	CDC	2 303 441,07	641 304,05	4,33	A	V	Livret A + 1.2	2,450	V	Livret A + 1.2	1,700	A-1	EUR	10 902,17	153 517,92
SA D HLM MON LOGIS	2010	P	Programme = 0522, RUE DU THEATRE	CDC	397 776,61	89 442,87	5,12	A	V	Livret A + 1.2	2,450	V	Livret A + 1.2	1,700	A-1	EUR	1 520,53	16 148,71
SA D HLM MON LOGIS	2009	P	Programme = 0469, NOGENT AU DESSUS DE L'AULNE	CDC	214 082,27	66 515,64	4,50	A	V	Livret A + 1.2	2,450	V	Livret A + 1.2	1,700	A-1	EUR	1 130,77	12 873,04
SA D HLM MON LOGIS	2009	P	Programme = 1469, AU DESSUS DE L'AULNE - NOGENT	CDC	152 216,11	60 588,22	6,58	A	V	Livret A + 1.2	2,450	V	Livret A + 1.2	1,700	A-1	EUR	1 030,00	9 419,42
SA D HLM MON LOGIS	2011	P	Programme = 1967, TROYES 44 RUE VOLTAIRE	CDC	154 000,00	126 043,95	29,75	A	V	Livret A + 0.6	2,850	V	Livret A + 0.6	1,100	A-1	EUR	1 386,48	3 569,14
SA D HLM MON LOGIS	2011	P	Programme = 1967, TROYES 44 RUE VOLTAIRE	CDC	172 902,00	150 669,93	39,75	A	V	Livret A + 0.6	2,850	V	Livret A + 0.6	1,100	A-1	EUR	1 657,37	3 018,99
SA D HLM MON LOGIS	2012	P	Programme = 0710, ROMILLY - DIDEROT MARTONNE MOQ	CDC	1 512 500,00	1 257 035,46	30,33	A	V	Livret A + 0.6	2,850	V	Livret A + 0.6	1,100	A-1	EUR	13 827,39	34 248,49
SA D HLM MON LOGIS	2012	P	Programme = 0711, ROMILLY-DIDEROT MARTONNE MOQU	CDC	943 500,00	784 140,80	30,33	A	V	Livret A + 0.6	2,850	V	Livret A + 0.6	1,100	A-1	EUR	8 625,55	21 364,26
SA D HLM MON LOGIS	2013	P	Programme = 0817, TROYES - RUE MOREL PAYEN	CDC	1 370 000,00	1 153 603,31	31,58	A	V	Livret A + 0.6	1,850	V	Livret A + 0.6	1,100	A-1	EUR	12 689,64	30 272,65
SA D HLM MON LOGIS	2012	P	Programme = 0830, PONT STE MARIE LES JARDINS DE	CDC	24 940,00	20 694,43	30,08	A	V	Livret A + 0.6	2,850	V	Livret A + 0.6	1,100	A-1	EUR	227,64	563,83
SA D HLM MON LOGIS	2012	P	Programme = 0830, PONT STE MARIE LES JARDINS DE	CDC	172 840,00	139 024,04	30,08	A	V	Livret A + (-0.2)	2,050	V	Livret A + (-0.2)	0,300	A-1	EUR	417,07	4 286,06
SA D HLM MON LOGIS	2012	P	Programme = 0809, BREVIANDES - RUE A. RIMBAUD	CDC	108 008,00	89 621,65	30,08	A	V	Livret A + 0.6	2,850	V	Livret A + 0.6	1,100	A-1	EUR	985,84	2 441,78
SA D HLM MON LOGIS	2013	P	Programme = 0724, TROYES - RUE LEHEUTRE	CDC	226 420,00	190 656,11	31,83	A	V	Livret A + 0.6	1,850	V	Livret A + 0.6	1,100	A-1	EUR	2 097,22	5 003,16

Désignation du bénéficiaire	Année de mobilisation et profil d'amortissement de l'emprunt (1)		Objet de l'emprunt garanti	Organisme prêteur ou chef de file	Montant initial	Capital restant dû au 01/01/N	Durée résiduelle	Périodicité des remboursements (2)	Taux initial			Taux à la date de vote du budget (6)			Catégorie d'emprunt (7)	Indices ou devises pouvant modifier l'emprunt	Annuité garantie au cours de l'exercice	
	Année	Profil							Taux (3)	Index (4)	Taux actuariel (5)	Taux (3)	Index (4)	Niveau de taux			En intérêts (8)	En capital
SA D HLM MON LOGIS	2013	P	Programme = 0724, TROYES - RUE LEHEUTRE	CDC	502 480,00	423 111,38	31,83	A	V	Livret A + 0.6	1,850	V	Livret A + 0.6	1,100	A-1	EUR	4 654,23	11 103,21
SA D HLM MON LOGIS	2014	P	Programme = 0775, ST PARRÉS/ TERTRES - AV DE GAU	CDC	73 120,00	63 168,56	32,00	A	V	Livret A + 0.6	1,850	V	Livret A + 0.6	1,100	A-1	EUR	694,85	1 598,14
SA D HLM MON LOGIS	2012	P	Programme = 0737, MARIGNY LE CHATEL - VOIE DE MA	CDC	212 294,00	175 867,64	30,17	A	V	Livret A + 0.6	2,850	V	Livret A + 0.6	1,100	A-1	EUR	1 934,54	4 791,59
SA D HLM MON LOGIS	2012	P	Programme = 1983, ROMILLY RUE PIERRE SEMARD "LA	CDC	159 200,00	119 367,78	30,58	A	V	Livret A + (-0.2)	2,050	V	Livret A + (-0.2)	0,300	A-1	EUR	358,10	4 792,89
SA D HLM MON LOGIS	2012	P	Programme = 1983, ROMILLY RUE PIERRE SEMARD "LA	CDC	169 000,00	130 081,93	30,58	A	V	Livret A + 0.6	2,850	V	Livret A + 0.6	1,100	A-1	EUR	1 430,90	4 835,79
SA D HLM MON LOGIS	2012	P	Programme = 0695, LUSIGNY LE CLOSET	CDC	410 860,00	339 074,06	30,92	A	V	Livret A + 0.6	2,850	V	Livret A + 0.6	1,100	A-1	EUR	3 729,81	9 238,22
SA D HLM MON LOGIS	2012	P	Programme = 0695, LUSIGNY LE CLOSET	CDC	136 867,00	119 282,33	40,92	A	V	Livret A + 0.6	2,850	V	Livret A + 0.6	1,100	A-1	EUR	1 312,11	2 318,12
SA D HLM MON LOGIS	2013	P	Programme = 0776, ARCIS S/AUBE RUE DES CORDELIERS	CDC	371 560,00	312 870,69	31,75	A	V	Livret A + 0.6	1,850	V	Livret A + 0.6	1,100	A-1	EUR	3 441,58	8 210,29
SA D HLM MON LOGIS	2013	P	Programme = 0802, TROYES 42-44 RUE DES JUMELAGES	CDC	218 760,00	185 403,32	31,00	A	V	Livret A + 0.6	2,850	V	Livret A + 0.6	1,100	A-1	EUR	2 039,44	4 865,32
SA D HLM MON LOGIS	2013	P	Programme = 0807, SAINTE SAVINE RUE EUGENE LAROC	CDC	81 400,00	68 801,12	31,17	A	V	Livret A + 0.6	2,350	V	Livret A + 0.6	1,100	A-1	EUR	756,81	1 805,47
SA D HLM MON LOGIS	2014	P	Programme = 0768, ST ANDRE RUE GUY MOQUET	CDC	286 800,00	203 623,64	32,00	A	V	Livret A + 0.6	1,850	V	Livret A + 0.6	1,100	A-1	EUR	2 239,86	5 151,60
SA D HLM MON LOGIS	2014	P	Programme = 0768, ST ANDRE RUE GUY MOQUET	CDC	60 358,20	54 289,80	42,00	A	V	Livret A + 0.6	1,850	V	Livret A + 0.6	1,100	A-1	EUR	597,19	994,22
SA D HLM MON LOGIS	2013	P	Programme = 0819, CULOISON - 5 RTE DE MERY	CDC	227 400,00	192 203,62	31,08	A	V	Livret A + 0.6	2,350	V	Livret A + 0.6	1,100	A-1	EUR	2 114,24	5 043,77
SA D HLM MON LOGIS	2013	P	Programme = 0852, BAR SUR SEINE 39 RUE V. HUGO	CDC	27 560,00	19 279,46	16,17	A	V	Livret A + (-0.2)	1,550	V	Livret A + (-0.2)	0,300	A-1	EUR	57,84	1 107,11
SA D HLM MON LOGIS	2013	P	Programme = 0791, ROMILLY - 73 RUE MIGNONETTE	CDC	269 440,00	226 880,94	31,92	A	V	Livret A + 0.6	1,850	V	Livret A + 0.6	1,100	A-1	EUR	2 495,69	5 953,77
SA D HLM MON LOGIS	2013	P	Programme = 8263, PINEY RUE DU POIRIER AU LOUPS	CDC	39 000,00	27 738,80	16,33	A	V	Livret A + 0.25	2,000	V	Livret A + 0.25	0,750	A-1	EUR	208,04	1 535,99
SA D HLM MON LOGIS	2013	P	Programme = 8263, PINEY RUE DU POIRIER AU LOUPS	CDC	36 600,00	26 358,65	16,33	A	V	Livret A + 0.6	2,350	V	Livret A + 0.6	1,100	A-1	EUR	289,95	1 418,54
SA D HLM MON LOGIS	2013	P	Programme = 8279, REHAB ARCIS/AUBE - BEL AIR	CDC	63 800,00	45 377,83	16,33	A	V	Livret A + 0.25	2,000	V	Livret A + 0.25	0,750	A-1	EUR	340,33	2 512,72
SA D HLM MON LOGIS	2013	P	Programme = 1983, ROMILLY RUE PIERRE SEMARD "LA	CDC	13 400,00	10 973,66	31,75	A	V	Livret A + (-0.2)	1,050	V	Livret A + (-0.2)	0,300	A-1	EUR	32,92	327,24
SA D HLM MON LOGIS	2013	P	Programme = 1981, PLANCY PLACE MARECHAL FOCH	CDC	20 800,00	17 514,56	31,83	A	V	Livret A + 0.6	1,850	V	Livret A + 0.6	1,100	A-1	EUR	192,66	459,61

Désignation du bénéficiaire	Année de mobilisation et profil d'amortissement de l'emprunt (1)		Objet de l'emprunt garanti	Organisme prêteur ou chef de file	Montant initial	Capital restant dû au 01/01/N	Durée résiduelle	Périodicité des remboursements (2)	Taux initial			Taux à la date de vote du budget (6)			Catégorie d'emprunt (7)	Indices ou devises pouvant modifier l'emprunt	Annuité garantie au cours de l'exercice	
	Année	Profil							Taux (3)	Index (4)	Taux actuariel (5)	Taux (3)	Index (4)	Niveau de taux			En intérêts (8)	En capital
SA D HLM MON LOGIS	2015	P	Programme = 0797, TROYES - 32 AVENUE A FRANCE	CDC	488 600,00	430 899,67	33,25	A	V	Livret A + 0.6	1,600	V	Livret A + 0.6	1,100	A-1	EUR	4 739,90	10 519,73
SA D HLM MON LOGIS	2015	P	Programme = 0797, TROYES - 32 AVENUE A FRANCE	CDC	232 800,00	212 364,22	43,25	A	V	Livret A + 0.6	1,600	V	Livret A + 0.6	1,100	A-1	EUR	2 336,01	3 778,30
SA D HLM MON LOGIS	2015	P	Programme = 0797, TROYES - 32 AVENUE A FRANCE	CDC	180 000,00	158 743,22	33,25	A	V	Livret A + 0.6	1,600	V	Livret A + 0.6	1,100	A-1	EUR	1 746,18	3 875,46
SA D HLM MON LOGIS	2015	P	Programme = 0797, TROYES - 32 AVENUE A FRANCE	CDC	64 200,00	58 564,36	43,25	A	V	Livret A + 0.6	1,600	V	Livret A + 0.6	1,100	A-1	EUR	644,21	1 041,95
SA D HLM MON LOGIS	2015	P	Programme = 8297, TROYES FOYER SSIA PIELLE	CDC	202 400,00	171 716,92	28,92	A	V	Livret A + 0.17	0,920	V	Livret A + 0.17	0,670	A-1	EUR	1 150,50	5 606,01
SA D HLM MON LOGIS	2015	P	Programme = 8297, TROYES FOYER SSIA PIELLE	CDC	310 400,00	241 651,49	18,92	A	V	Livret A + 0.17	0,920	V	Livret A + 0.17	0,670	A-1	EUR	1 619,07	12 267,18
SA D HLM MON LOGIS	2017	P	Programme = 0497, MONTCEP	CDC	82 854,85	48 526,45	5,00	A	V	Livret A + 0.6	1,350	V	Livret A + 0.6	1,100	A-1	EUR	533,79	8 418,93
SA D HLM MON LOGIS	2016	P	Programme = 0508, FERME DE MONTBRAUX	CDC	74 932,52	27 235,50	2,92	A	V	Livret A + 0.6	1,350	V	Livret A + 0.6	1,100	A-1	EUR	299,59	9 221,02
SA D HLM MON LOGIS	2017	P	Programme = 0947, FORGES ST BERNARD VILLE S/FERT	CDC	107 661,28	58 266,90	4,42	A	V	Livret A + 0.6	1,350	V	Livret A + 0.6	1,100	A-1	EUR	640,94	12 029,84
SA D HLM MON LOGIS	2017	P	Programme = 0368, LA SAULSOTTE	CDC	110 959,70	68 724,16	6,33	A	V	Livret A + 0.6	1,350	V	Livret A + 0.6	1,100	A-1	EUR	755,97	10 306,84
SA D HLM MON LOGIS	2016	P	Programme = 0510, OSSEY LES TROIS MAISONS	CDC	23 515,80	7 829,95	3,67	A	V	Livret A + 0.6	1,350	V	Livret A + 0.6	1,100	A-1	EUR	86,13	2 004,25
SA D HLM MON LOGIS	2017	P	Programme = 0947, FORGES ST BERNARD VILLE S/FERT	CDC	11 431,54	6 678,71	5,25	A	V	Livret A + 0.6	1,350	V	Livret A + 0.6	1,100	A-1	EUR	73,47	1 158,70
SA D HLM MON LOGIS	2017	P	Programme = 0510, OSSEY LES TROIS MAISONS	CDC	23 722,07	9 953,76	4,00	A	V	Livret A + 0.6	1,350	V	Livret A + 0.6	1,100	A-1	EUR	109,49	2 055,07
SA D HLM MON LOGIS	2017	P	Programme = 0949, CHAMPFLEURY LE VILLAGE	CDC	18 682,94	11 732,26	6,08	A	V	Livret A + 0.95	1,700	V	Livret A + 0.95	1,450	A-1	EUR	170,12	1 725,01
SA D HLM MON LOGIS	2016	P	Programme = 0552, MARIGNY LE RION	CDC	132 875,93	79 029,50	7,50	A	V	Livret A + 0.6	1,350	V	Livret A + 0.6	1,100	A-1	EUR	869,32	10 460,67
SA D HLM MON LOGIS	2016	P	Programme = 0960, PRINTEMPS-CH D'OISEAUX-SPORTS	CDC	12 088,67	7 314,94	7,58	A	V	Livret A + 0.95	1,700	V	Livret A + 0.95	1,450	A-1	EUR	106,07	946,27
SA D HLM MON LOGIS	2017	P	Programme = 1486, CHAVANGES CHANTEREIGNE 3EME TR	CDC	46 777,00	33 007,48	9,00	A	V	Livret A + 0.95	1,700	V	Livret A + 0.95	1,450	A-1	EUR	478,61	3 455,52
SA D HLM MON LOGIS	2016	P	Programme = 0564, FOYER AAPEI ST PARRES AUX TERT	CDC	157 893,66	99 751,30	8,83	A	V	Livret A + 0.95	1,700	V	Livret A + 0.95	1,450	A-1	EUR	1 446,39	11 535,40
SA D HLM MON LOGIS	2017	P	Programme = 0988, BLD DORE FONTAINE LES GRES	CDC	18 710,37	11 832,40	6,33	A	V	Livret A + 0.6	1,350	V	Livret A + 0.6	1,100	A-1	EUR	130,16	1 723,33
SA D HLM MON LOGIS	2017	P	Programme = 0586, BOUILLY MONTCEP	CDC	26 190,51	18 642,92	9,25	A	V	Livret A + 0.95	1,700	V	Livret A + 0.95	1,450	A-1	EUR	270,32	1 906,13

Désignation du bénéficiaire	Année de mobilisation et profil d'amortissement de l'emprunt (1)		Objet de l'emprunt garanti	Organisme prêteur ou chef de file	Montant initial	Capital restant dû au 01/01/N	Durée résiduelle	Périodicité des remboursements (2)	Taux initial			Taux à la date de vote du budget (6)			Catégorie d'emprunt (7)	Indices ou devises pouvant modifier l'emprunt	Annuité garantie au cours de l'exercice	
	Année	Profil							Taux (3)	Index (4)	Taux actuariel (5)	Taux (3)	Index (4)	Niveau de taux			En intérêts (8)	En capital
SA D HLM MON LOGIS	2016	P	Programme = 0587, SOMMEVAL ALLEE DU PARC	CDC	17 540,09	11 647,63	9,58	A	V	Livret A + 0.95	1,700	V	Livret A + 0.95	1,450	A-1	EUR	168,89	1 190,90
SA D HLM MON LOGIS	2017	P	Programme = 0615, COTE DES VIGNES	CDC	36 988,68	26 853,62	10,42	A	V	Livret A + 0.95	1,700	V	Livret A + 0.95	1,450	A-1	EUR	389,38	2 541,34
SA D HLM MON LOGIS	2017	P	Programme = 0632, RUE NEUVE LES GRANDES CHAPELLE	CDC	16 887,11	12 259,97	10,42	A	V	Livret A + 0.95	1,700	V	Livret A + 0.95	1,450	A-1	EUR	177,77	1 160,24
SA D HLM MON LOGIS	2017	P	Programme = 0631, RUE DELA GIRONDE SALON	CDC	52 808,60	39 194,41	11,25	A	V	Livret A + 0.95	1,700	V	Livret A + 0.95	1,450	A-1	EUR	568,32	3 417,12
SA D HLM MON LOGIS	2017	P	Programme = 0585, SOULAINES DHUYS	CDC	68 368,71	50 743,10	11,17	A	V	Livret A + 0.95	1,700	V	Livret A + 0.95	1,450	A-1	EUR	735,77	4 423,98
SA D HLM MON LOGIS	2016	P	Programme = 0638, ALLEE DU PARC SOMMEVAL	CDC	10 238,44	7 005,16	11,67	A	V	Livret A + 0.95	1,700	V	Livret A + 0.95	1,450	A-1	EUR	101,57	633,60
SA D HLM MON LOGIS	2017	P	Programme = 0639, RUE DES CHAMPS CHARMONT S/BARB	CDC	176 577,63	145 693,32	15,08	A	V	Livret A + 0.95	1,700	V	Livret A + 0.95	1,450	A-1	EUR	2 112,55	8 155,93
SA D HLM MON LOGIS	2016	P	Programme = 0626, RUE V. HUGO ESSOYES	CDC	161 292,68	127 755,43	15,67	A	V	Livret A + 0.95	1,700	V	Livret A + 0.95	1,450	A-1	EUR	1 852,45	7 151,76
SA D HLM MON LOGIS	2016	P	Programme = 0597, LES GRANDES POINTES ST JULIEN	CDC	339 404,77	268 833,06	15,67	A	V	Livret A + 0.95	1,700	V	Livret A + 0.95	1,450	A-1	EUR	3 898,08	15 049,31
SA D HLM MON LOGIS	2016	P	Programme = 0650, HAUT ECHENILLY SAINT ANDRE	CDC	82 115,04	65 041,04	15,83	A	V	Livret A + 0.95	1,700	V	Livret A + 0.95	1,450	A-1	EUR	943,10	3 641,01
SA D HLM MON LOGIS	2017	P	Programme = 0640, LES JOGNES ST LEGER S/BRIENNE	CDC	43 323,45	32 288,28	12,33	A	V	Livret A + 0.95	1,700	V	Livret A + 0.95	1,450	A-1	EUR	468,18	2 719,15
SA D HLM MON LOGIS	2016	P	Programme = 0655, RUE DES ANCIENS COMB.-GELANNES	CDC	67 690,37	55 060,33	17,50	A	V	Livret A + 0.95	1,700	V	Livret A + 0.95	1,450	A-1	EUR	798,37	2 699,07
SA D HLM MON LOGIS	2016	P	Programme = 1469, AU DESSUS DE L'AULNE - NOGENT	CDC	19 579,11	15 726,59	16,83	A	V	Livret A + 0.95	1,700	V	Livret A + 0.95	1,450	A-1	EUR	228,04	822,42
SA D HLM MON LOGIS	2016	P	Programme = 0630, RUE DE L'ECOLE - RHEGES	CDC	55 272,74	43 360,46	17,50	A	V	Livret A + 0.95	1,700	V	Livret A + 0.95	1,450	A-1	EUR	628,73	2 461,50
SA D HLM MON LOGIS	2016	P	Programme = 0640, LES JOGNES ST LEGER S/BRIENNE	CDC	100 703,47	80 888,41	16,75	A	V	Livret A + 0.95	1,700	V	Livret A + 0.95	1,450	A-1	EUR	1 172,88	4 230,02
SA D HLM MON LOGIS	2016	P	Programme = 0640, LES JOGNES ST LEGER S/BRIENNE	CDC	15 839,18	12 722,56	16,75	A	V	Livret A + 0.95	1,700	V	Livret A + 0.95	1,450	A-1	EUR	184,48	665,32
SA D HLM MON LOGIS	2017	P	Programme = 0647, STE SAVINE RUE SADI CARNOT	CDC	843 875,92	718 620,88	20,00	A	V	Livret A + 0.95	1,700	V	Livret A + 0.95	1,450	A-1	EUR	10 420,00	33 478,31
SA D HLM MON LOGIS	2017	P	Programme = 0675, ESSOYES RUE DES CREPADOTS	CDC	172 414,32	146 462,24	20,08	A	V	Livret A + 0.95	1,700	V	Livret A + 0.95	1,450	A-1	EUR	2 123,70	6 823,22
SA D HLM MON LOGIS	2017	P	Programme = 0671, RUE CHENOT BAR SUR AUBE	CDC	90 813,16	72 781,71	15,33	A	V	Livret A + 1	1,750	V	Livret A + 1	1,500	A-1	EUR	1 091,73	4 631,39
SA D HLM MON LOGIS	2017	P	Programme = 0649, RUE SADI CARNOT - STE SAVINE	CDC	752 203,18	605 020,91	15,00	A	V	Livret A + 1	1,750	V	Livret A + 1	1,500	A-1	EUR	9 075,31	38 342,20
SA D HLM MON LOGIS	2016	P	Programme = 0673, RUE DU COMMERCE CHARMONT S/B	CDC	648 269,30	538 511,21	25,67	A	V	Livret A + 0.95	1,700	V	Livret A + 0.95	1,450	A-1	EUR	7 808,41	22 596,70

Désignation du bénéficiaire	Année de mobilisation et profil d'amortissement de l'emprunt (1)		Objet de l'emprunt garanti	Organisme prêteur ou chef de file	Montant initial	Capital restant dû au 01/01/N	Durée résiduelle	Périodicité des remboursements (2)	Taux initial			Taux à la date de vote du budget (6)			Catégorie d'emprunt (7)	Indices ou devises pouvant modifier l'emprunt	Annuité garantie au cours de l'exercice	
	Année	Profil							Taux (3)	Index (4)	Taux actuariel (5)	Taux (3)	Index (4)	Niveau de taux			En intérêts (8)	En capital
SA D HLM MON LOGIS	2017	P	Programme = 0681, Rte de Brienne MORVILLIERS	CDC	72 078,47	61 969,26	25,42	A	V	Livret A + 0.95	1,700	V	Livret A + 0.95	1,450	A-1	EUR	898,55	2 600,32
SA D HLM MON LOGIS	2017	P	Programme = 0682, Rte de Brienne MORVILLIERS	CDC	81 707,82	64 436,39	15,42	A	V	Livret A + 1	1,750	V	Livret A + 1	1,500	A-1	EUR	966,55	4 337,75
SA D HLM MON LOGIS	2016	P	Programme = 0706, CHARMONT S/BARBUISSE 2 LOGTS	CDC	68 749,10	57 109,23	25,92	A	V	Livret A + 0.95	1,700	V	Livret A + 0.95	1,450	A-1	EUR	828,08	2 396,39
SA D HLM MON LOGIS	2016	P	Programme = 0679, DROUPT ST BASLE RUE DES GREVES	CDC	134 986,16	112 759,96	26,50	A	V	Livret A + 0.95	1,700	V	Livret A + 0.95	1,450	A-1	EUR	1 635,02	4 580,36
SA D HLM MON LOGIS	2016	P	Programme = 0740, VOSNON	CDC	528 264,62	439 149,25	19,58	A	V	Livret A + 0.95	1,700	V	Livret A + 0.95	1,450	A-1	EUR	6 367,66	19 085,01
SA D HLM MON LOGIS	2016	P	Programme = 0642, RUE CHENOT- BAR SUR AUBE	CDC	1 242 762,83	997 673,09	16,98	S	V	Livret A + 0.95	1,700	V	Livret A + 0.95	1,450	A-1	EUR	14 226,43	52 172,71
SA D HLM MON LOGIS	2016	P	Programme = 0783, BAR S/S FAUBOURG DE CHATILLON	CDC	333 675,98	280 022,70	20,83	A	V	Livret A + 0.95	1,700	V	Livret A + 0.95	1,450	A-1	EUR	4 060,33	11 502,83
SA D HLM MON LOGIS	2017	P	Programme = 0737, MARGINY LE CHATEL - VOIE DE MA	CDC	148 313,60	135 445,95	30,00	A	V	Livret A + 0.95	1,700	V	Livret A + 0.95	1,450	A-1	EUR	1 963,97	3 491,64
SA D HLM MON LOGIS	2017	P	Programme = 0737, MARGINY LE CHATEL - VOIE DE MA	CDC	139 894,44	127 757,23	30,00	A	V	Livret A + 0.95	1,700	V	Livret A + 0.95	1,450	A-1	EUR	1 852,48	3 293,43
SA D HLM MON LOGIS	2016	P	Programme = 0775, ST PARRES/ TERTRES - AV DE GAU	CDC	47 546,85	42 674,02	31,75	A	V	Livret A + 0.95	1,700	V	Livret A + 0.95	1,450	A-1	EUR	618,77	1 057,49
SA D HLM MON LOGIS	2016	P	Programme = 0775, ST PARRES/ TERTRES - AV DE GAU	CDC	41 791,35	37 508,37	31,75	A	V	Livret A + 0.95	1,700	V	Livret A + 0.95	1,450	A-1	EUR	543,87	929,48
SA D HLM MON LOGIS	2015	P	Programme = 1932, PONT STE MARIE 6 CAMP DU MOULI	CDC	216 600,00	191 021,01	33,50	A	V	Livret A + 0.6	1,600	V	Livret A + 0.6	1,100	A-1	EUR	2 101,23	4 663,47
SA D HLM MON LOGIS	2015	P	Programme = 1932, PONT STE MARIE 6 CAMP DU MOULI	CDC	57 000,00	51 996,39	43,50	A	V	Livret A + 0.6	1,600	V	Livret A + 0.6	1,100	A-1	EUR	571,96	925,10
SA D HLM MON LOGIS	2016	P	Programme = 0880, TROYES 121 RUE DE PREIZE	CDC	429 600,00	387 629,32	34,00	A	V	Livret A + 0.6	1,350	V	Livret A + 0.6	1,100	A-1	EUR	4 263,92	9 139,69
SA D HLM MON LOGIS	2016	P	Programme = 0880, TROYES 121 RUE DE PREIZE	CDC	42 400,00	39 321,72	44,00	A	V	Livret A + 0.6	1,350	V	Livret A + 0.6	1,100	A-1	EUR	432,54	680,02
SA D HLM MON LOGIS	2016	P	Programme = 0853, MERY S/SEINE IMP DES CHAPELLES	CDC	216 000,00	194 897,42	34,00	A	V	Livret A + 0.6	1,350	V	Livret A + 0.6	1,100	A-1	EUR	2 143,87	4 595,37
SA D HLM MON LOGIS	2016	P	Programme = 0853, MERY S/SEINE IMP DES CHAPELLES	CDC	66 400,00	61 579,30	44,00	A	V	Livret A + 0.6	1,350	V	Livret A + 0.6	1,100	A-1	EUR	677,37	1 064,93
SA D HLM MON LOGIS	2014	P	Programme = 1954, ST ANDRE RUE DE LA CROIX BLANC	CDC	163 200,00	140 838,42	32,25	A	V	Livret A + 0.6	1,850	V	Livret A + 0.6	1,100	A-1	EUR	1 549,22	3 563,16
SA D HLM MON LOGIS	2014	P	Programme = 1954, ST ANDRE RUE DE LA CROIX BLANC	CDC	51 400,00	46 185,17	42,25	A	V	Livret A + 0.6	1,850	V	Livret A + 0.6	1,100	A-1	EUR	508,04	845,80
SA D HLM MON LOGIS	2014	P	Programme = 0716, TROYES 9 BLD BARBUSSE	CDC	197 600,00	170 524,95	32,25	A	V	Livret A + 0.6	1,850	V	Livret A + 0.6	1,100	A-1	EUR	1 875,77	4 314,22

Désignation du bénéficiaire	Année de mobilisation et profil d'amortissement de l'emprunt (1)		Objet de l'emprunt garanti	Organisme prêteur ou chef de file	Montant initial	Capital restant dû au 01/01/N	Durée résiduelle	Périodicité des remboursements (2)	Taux initial			Taux à la date de vote du budget (6)			Catégorie d'emprunt (7)	Indices ou devises pouvant modifier l'emprunt	Annuité garantie au cours de l'exercice	
	Année	Profil							Taux (3)	Index (4)	Taux actuariel (5)	Taux (3)	Index (4)	Niveau de taux			En intérêts (8)	En capital
SA D HLM MON LOGIS	2014	P	Programme = 0716, TROYES 9 BLD BARBUSSE	CDC	44 000,00	39 535,95	42,25	A	V	Livret A + 0.6	1,850	V	Livret A + 0.6	1,100	A-1	EUR	434,90	724,03
SA D HLM MON LOGIS	2014	P	Programme = 0857, BREVIANDES 87 AV GEN LECLERC	CDC	199 320,00	172 009,28	32,25	A	V	Livret A + 0.6	1,850	V	Livret A + 0.6	1,100	A-1	EUR	1 892,10	4 351,77
SA D HLM MON LOGIS	2016	P	Programme = 8285, PONT STE MARIE QUARTIER DEBUSS	CDC	75 600,00	61 224,56	19,00	A	V	Livret A + (-0.25)	0,500	V	Livret A + (-0.25)	0,250	A-1	EUR	306,12	2 918,36
SA D HLM MON LOGIS	2016	P	Programme = 8285, PONT STE MARIE QUARTIER DEBUSS	CDC	312 000,00	252 672,79	19,00	A	V	Livret A + (-0.25)	0,500	V	Livret A + (-0.25)	0,250	A-1	EUR	1 263,36	12 044,02
SA D HLM MON LOGIS	2016	P	Programme = 8285, PONT STE MARIE QUARTIER DEBUSS	CDC	494 400,00	408 316,39	19,00	A	V	Livret A + 0.6	1,350	V	Livret A + 0.6	1,100	A-1	EUR	4 491,48	18 363,99
SA D HLM MON LOGIS	2014	P	Programme = 0859, TROYES - RUE DE PREIZE ET VANI	CDC	66 500,00	57 388,20	32,25	A	V	Livret A + 0.6	1,850	V	Livret A + 0.6	1,100	A-1	EUR	631,27	1 451,90
SA D HLM MON LOGIS	2014	P	Programme = 1949, TROYES RUE KLEBER ET QUAI ABAT	CDC	35 620,00	30 739,36	32,25	A	V	Livret A + 0.6	1,850	V	Livret A + 0.6	1,100	A-1	EUR	338,13	777,69
SA D HLM MON LOGIS	2014	P	Programme = 1949, TROYES RUE KLEBER ET QUAI ABAT	CDC	35 620,00	30 001,94	32,25	A	V	Livret A + (-0.2)	1,050	V	Livret A + (-0.2)	0,300	A-1	EUR	90,01	866,25
SA D HLM MON LOGIS	2016	P	Programme = 8271, BAR S/A REHAB LES VARENNES	CDC	479 200,00	395 762,98	19,00	A	V	Livret A + 0.6	1,350	V	Livret A + 0.6	1,100	A-1	EUR	4 353,39	17 799,40
SA D HLM MON LOGIS	2016	P	Programme = 8271, BAR S/A REHAB LES VARENNES	CDC	520 800,00	421 769,19	19,00	A	V	Livret A + (-0.25)	0,500	V	Livret A + (-0.25)	0,250	A-1	EUR	2 108,85	20 104,24
SA D HLM MON LOGIS	2016	P	Programme = 0891, BREVIANDES RUE JEAN MOULIN	CDC	164 400,00	141 181,03	34,67	A	V	Livret A + 0.6	1,350	V	Livret A + 0.6	1,100	A-1	EUR	1 552,99	4 790,12
SA D HLM MON LOGIS	2016	P	Programme = 0891, BREVIANDES RUE JEAN MOULIN	CDC	33 400,00	30 943,88	44,67	A	V	Livret A + 0.6	1,350	V	Livret A + 0.6	1,100	A-1	EUR	340,38	535,13
SA D HLM MON LOGIS	2016	P	Programme = 0891, BREVIANDES RUE JEAN MOULIN	CDC	87 180,40	75 389,90	34,58	A	V	Livret A + 1.04	1,790	V	Livret A + 1.04	1,540	A-1	EUR	1 161,00	2 451,67
SA D HLM MON LOGIS	2016	P	Programme = 0891, BREVIANDES RUE JEAN MOULIN	CDC	61 045,40	52 845,29	34,58	A	V	Livret A + 1.11	1,860	V	Livret A + 1.11	1,610	A-1	EUR	850,81	1 707,14
SA D HLM MON LOGIS	2016	P	Programme = 0891, BREVIANDES RUE JEAN MOULIN	CDC	33 400,00	31 240,53	44,58	A	V	Livret A + 1.11	1,860	V	Livret A + 1.11	1,610	A-1	EUR	502,97	478,19
SA D HLM MON LOGIS	2016	P	Programme = 0847, PONT STE MARIE 2-4 RUE PASTEUR	CDC	278 000,00	250 574,93	34,83	A	V	Livret A + 0.6	1,350	V	Livret A + 0.6	1,100	A-1	EUR	2 756,32	5 908,16
SA D HLM MON LOGIS	2016	P	Programme = 0847, PONT STE MARIE 2-4 RUE PASTEUR	CDC	90 600,00	83 937,61	44,83	A	V	Livret A + 0.6	1,350	V	Livret A + 0.6	1,100	A-1	EUR	923,31	1 451,59
SA D HLM MON LOGIS	2015	P	Programme = 0824, LA RIVIERE DE CORPS AV LECLERC	CDC	6 000,00	5 473,30	43,33	A	V	Livret A + 0.6	1,600	V	Livret A + 0.6	1,100	A-1	EUR	60,21	97,38

Désignation du bénéficiaire	Année de mobilisation et profil d'amortissement de l'emprunt (1)		Objet de l'emprunt garanti	Organisme prêteur ou chef de file	Montant initial	Capital restant dû au 01/01/N	Durée résiduelle	Périodicité des remboursements (2)	Taux initial			Taux à la date de vote du budget (6)			Catégorie d'emprunt (7)	Indices ou devises pouvant modifier l'emprunt	Annuité garantie au cours de l'exercice	
	Année	Profil							Taux (3)	Index (4)	Taux actuariel (5)	Taux (3)	Index (4)	Niveau de taux			En intérêts (8)	En capital
SA D HLM MON LOGIS	2015	P	Programme = 0824, LA RIVIERE DE CORPS AV LECLERC	CDC	26 000,00	22 929,58	33,33	A	V	Livret A + 0.6	1,600	V	Livret A + 0.6	1,100	A-1	EUR	252,23	559,79
SA D HLM MON LOGIS	2015	P	Programme = 0824, LA RIVIERE DE CORPS AV LECLERC	CDC	510 000,00	449 772,47	33,33	A	V	Livret A + 0.6	1,600	V	Livret A + 0.6	1,100	A-1	EUR	4 947,50	10 980,48
SA D HLM MON LOGIS	2015	P	Programme = 0824, LA RIVIERE DE CORPS AV LECLERC	CDC	175 400,00	160 002,94	43,33	A	V	Livret A + 0.6	1,600	V	Livret A + 0.6	1,100	A-1	EUR	1 760,03	2 846,71
SA D HLM MON LOGIS	2014	P	Programme = 9901, MERMOZ	CDC	1 160 000,00	854 626,52	22,67	A	V	Livret A + (-0.2)	0,800	V	Livret A + (-0.2)	0,300	A-1	EUR	2 563,88	43 701,45
SA D HLM MON LOGIS	2015	P	Programme = 0789, STE SAVINE - 2 ET 4 CONCORDE	CDC	25 600,00	23 330,84	43,83	A	V	Livret A + 0.6	1,350	V	Livret A + 0.6	1,100	A-1	EUR	256,64	415,09
SA D HLM MON LOGIS	2015	P	Programme = 0789, STE SAVINE - 2 ET 4 CONCORDE	CDC	60 000,00	52 861,68	33,83	A	V	Livret A + 0.6	1,350	V	Livret A + 0.6	1,100	A-1	EUR	581,48	1 290,53
SA D HLM MON LOGIS	2017	P	Programme = 0727, TROYES RUE DE L'ABREUVOIR DE L	CDC	114 000,00	103 692,22	35,00	A	V	Livret A + (-0.2)	0,550	V	Livret A + (-0.2)	0,300	A-1	EUR	311,08	2 731,91
SA D HLM MON LOGIS	2017	P	Programme = 0727, TROYES RUE DE L'ABREUVOIR DE L	CDC	73 800,00	68 070,89	35,00	A	V	Livret A + 0.6	1,350	V	Livret A + 0.6	1,100	A-1	EUR	748,78	1 551,36
SA D HLM MON LOGIS	2017	P	Programme = 0727, TROYES RUE DE L'ABREUVOIR DE L	CDC	124 600,00	114 927,28	35,00	A	V	Livret A + 0.6	1,350	V	Livret A + 0.6	1,100	A-1	EUR	1 264,20	2 619,23
SA D HLM MON LOGIS	2017	P	Programme = 0727, TROYES RUE DE L'ABREUVOIR DE L	CDC	64 400,00	60 684,84	45,00	A	V	Livret A + 0.6	1,350	V	Livret A + 0.6	1,100	A-1	EUR	667,53	1 020,59
SA D HLM MON LOGIS	2017	P	Programme = 0727, TROYES RUE DE L'ABREUVOIR DE L	CDC	46 800,00	44 100,16	45,00	A	V	Livret A + 0.6	1,350	V	Livret A + 0.6	1,100	A-1	EUR	485,10	741,67
SA D HLM MON LOGIS	2017	P	Programme = 0794, 44 RUE VOLTAIRE - TROYES	CDC	164 000,00	151 109,42	35,42	A	V	Livret A + 0.6	1,350	V	Livret A + 0.6	1,100	A-1	EUR	1 662,20	3 443,84
SA D HLM MON LOGIS	2017	P	Programme = 0794, 44 RUE VOLTAIRE - TROYES	CDC	350 000,00	322 489,62	35,42	A	V	Livret A + 0.6	1,350	V	Livret A + 0.6	1,100	A-1	EUR	3 547,39	7 349,66
SA D HLM MON LOGIS	2016	P	Programme = 1008, BUCHERES MARTYRS 25 AOUT	CDC	161 000,00	140 514,60	34,67	A	V	Livret A + 0.6	1,350	V	Livret A + 0.6	1,100	A-1	EUR	1 545,66	4 335,83
SA D HLM MON LOGIS	2016	P	Programme = 1008, BUCHERES MARTYRS 25 AOUT	CDC	33 200,00	30 758,60	44,67	A	V	Livret A + 0.6	1,350	V	Livret A + 0.6	1,100	A-1	EUR	338,34	531,93
SA D HLM MON LOGIS	2016	P	Programme = 1008, BUCHERES MARTYRS 25 AOUT	CDC	52 200,00	44 875,79	34,67	A	V	Livret A + (-0.2)	0,550	V	Livret A + (-0.2)	0,300	A-1	EUR	134,63	1 519,65
SA D HLM MON LOGIS	2016	P	Programme = 1008, BUCHERES MARTYRS 25 AOUT	CDC	10 800,00	9 836,87	44,67	A	V	Livret A + (-0.2)	0,550	V	Livret A + (-0.2)	0,300	A-1	EUR	29,51	204,50
SA D HLM MON LOGIS	2016	P	Programme = 0837, ROMILLY RUE PIERRE SEMARD	CDC	436 440,00	359 244,15	34,83	A	V	Livret A + 0.6	1,350	V	Livret A + 0.6	1,100	A-1	EUR	3 951,69	11 632,48
SA D HLM MON LOGIS	2016	P	Programme = 0837, ROMILLY RUE PIERRE SEMARD	CDC	146 800,00	136 004,85	44,83	A	V	Livret A + 0.6	1,350	V	Livret A + 0.6	1,100	A-1	EUR	1 496,05	2 352,02
SA D HLM MON LOGIS	2017	P	Programme = 0854, LA RIVIERE DE CORPS LES BERDIN	CDC	211 235,52	188 863,97	35,00	A	V	Livret A + 0.6	1,350	V	Livret A + 0.6	1,100	A-1	EUR	2 077,50	5 976,02
SA D HLM MON LOGIS	2017	P	Programme = 0854, LA RIVIERE DE CORPS LES BERDIN	CDC	97 007,13	91 410,91	45,00	A	V	Livret A + 0.6	1,350	V	Livret A + 0.6	1,100	A-1	EUR	1 005,52	1 537,33

Désignation du bénéficiaire	Année de mobilisation et profil d'amortissement de l'emprunt (1)		Objet de l'emprunt garanti	Organisme prêteur ou chef de file	Montant initial	Capital restant dû au 01/01/N	Durée résiduelle	Périodicité des remboursements (2)	Taux initial			Taux à la date de vote du budget (6)			Catégorie d'emprunt (7)	Indices ou devises pouvant modifier l'emprunt	Annuité garantie au cours de l'exercice	
	Année	Profil							Taux (3)	Index (4)	Taux actuariel (5)	Taux (3)	Index (4)	Niveau de taux			En intérêts (8)	En capital
SA D HLM MON LOGIS	2017	P	Programme = 0854, LA RIVIERE DE CORPS LES BERDIN	CDC	176 405,30	155 904,84	35,00	A	V	Livret A + (-0.2)	0,550	V	Livret A + (-0.2)	0,300	A-1	EUR	467,71	5 383,15
SA D HLM MON LOGIS	2017	P	Programme = 0854, LA RIVIERE DE CORPS LES BERDIN	CDC	51 001,53	47 416,16	45,00	A	V	Livret A + (-0.2)	0,550	V	Livret A + (-0.2)	0,300	A-1	EUR	142,25	962,84
SA D HLM MON LOGIS	2017	P	Programme = 0878, ST JULIEN RUE DU CANAL	CDC	99 200,00	90 123,95	35,08	A	V	Livret A + (-0.2)	0,550	V	Livret A + (-0.2)	0,300	A-1	EUR	270,37	2 374,44
SA D HLM MON LOGIS	2017	P	Programme = 0878, ST JULIEN RUE DU CANAL	CDC	9 000,00	8 357,58	45,08	A	V	Livret A + (-0.2)	0,550	V	Livret A + (-0.2)	0,300	A-1	EUR	25,07	169,71
SA D HLM MON LOGIS	2017	P	Programme = 0878, ST JULIEN RUE DU CANAL	CDC	29 400,00	27 676,14	45,08	A	V	Livret A + 0.6	1,350	V	Livret A + 0.6	1,100	A-1	EUR	304,44	465,45
SA D HLM MON LOGIS	2017	P	Programme = 0878, ST JULIEN RUE DU CANAL	CDC	329 600,00	303 693,09	35,08	A	V	Livret A + 0.6	1,350	V	Livret A + 0.6	1,100	A-1	EUR	3 340,62	6 921,28
SA D HLM MON LOGIS	2016	P	Programme = 0803, TROYES 251 FG CRONCELS	CDC	406 800,00	355 039,38	34,92	A	V	Livret A + 0.6	1,350	V	Livret A + 0.6	1,100	A-1	EUR	3 905,43	10 955,38
SA D HLM MON LOGIS	2016	P	Programme = 0803, TROYES 251 FG CRONCELS	CDC	185 600,00	171 951,64	44,92	A	V	Livret A + 0.6	1,350	V	Livret A + 0.6	1,100	A-1	EUR	1 891,47	2 973,68
SA D HLM MON LOGIS	2016	P	Programme = 0803, TROYES 251 FG CRONCELS	CDC	181 800,00	156 291,54	34,92	A	V	Livret A + (-0.2)	0,550	V	Livret A + (-0.2)	0,300	A-1	EUR	468,87	5 292,59
SA D HLM MON LOGIS	2016	P	Programme = 0803, TROYES 251 FG CRONCELS	CDC	65 600,00	59 749,93	44,92	A	V	Livret A + (-0.2)	0,550	V	Livret A + (-0.2)	0,300	A-1	EUR	179,25	1 242,15
SA D HLM MON LOGIS	2016	P	Programme = 0884, TROYES 47 BLD DU 14 JUILLET	CDC	127 000,00	110 840,71	34,75	A	V	Livret A + 0.6	1,350	V	Livret A + 0.6	1,100	A-1	EUR	1 219,25	3 420,19
SA D HLM MON LOGIS	2016	P	Programme = 0884, TROYES 47 BLD DU 14 JUILLET	CDC	64 200,00	55 192,06	34,75	A	V	Livret A + (-0.2)	0,550	V	Livret A + (-0.2)	0,300	A-1	EUR	165,58	1 869,00
SA D HLM MON LOGIS	2016	P	Programme = 0822, STE SAVINE 32 RUE CHANTELOUP	CDC	57 600,00	50 271,06	34,83	A	V	Livret A + 0.6	1,350	V	Livret A + 0.6	1,100	A-1	EUR	552,98	1 551,20
SA D HLM MON LOGIS	2016	P	Programme = 0822, STE SAVINE 32 RUE CHANTELOUP	CDC	32 800,00	30 388,00	44,83	A	V	Livret A + 0.6	1,350	V	Livret A + 0.6	1,100	A-1	EUR	334,27	525,52
SA D HLM MON LOGIS	2016	P	Programme = 0822, STE SAVINE 32 RUE CHANTELOUP	CDC	86 000,00	73 933,29	34,83	A	V	Livret A + (-0.2)	0,550	V	Livret A + (-0.2)	0,300	A-1	EUR	221,80	2 503,65
SA D HLM MON LOGIS	2016	P	Programme = 0822, STE SAVINE 32 RUE CHANTELOUP	CDC	25 400,00	23 134,88	44,83	A	V	Livret A + (-0.2)	0,550	V	Livret A + (-0.2)	0,300	A-1	EUR	69,40	480,96
SA D HLM MON LOGIS	2016	P	Programme = 0864, ROMILLY/SEINE 12 RUE G. BOIVIN	CDC	228 460,00	199 391,09	34,83	A	V	Livret A + 0.6	1,350	V	Livret A + 0.6	1,100	A-1	EUR	2 193,30	6 152,57
SA D HLM MON LOGIS	2016	P	Programme = 0864, ROMILLY/SEINE 12 RUE G. BOIVIN	CDC	86 200,00	79 861,16	44,83	A	V	Livret A + 0.6	1,350	V	Livret A + 0.6	1,100	A-1	EUR	878,47	1 381,09
SA D HLM MON LOGIS	2016	P	Programme = 0878, ST JULIEN RUE DU CANAL	CDC	25 400,00	23 757,77	44,83	A	V	Livret A + 1.11	1,860	V	Livret A + 1.11	1,610	A-1	EUR	382,50	363,65
SA D HLM MON LOGIS	2016	P	Programme = 0878, ST JULIEN RUE DU CANAL	CDC	109 200,00	99 432,20	34,83	A	V	Livret A + 1.11	1,860	V	Livret A + 1.11	1,610	A-1	EUR	1 600,86	2 137,49

Désignation du bénéficiaire	Année de mobilisation et profil d'amortissement de l'emprunt (1)		Objet de l'emprunt garanti	Organisme prêteur ou chef de file	Montant initial	Capital restant dû au 01/01/N	Durée résiduelle	Périodicité des remboursements (2)	Taux initial			Taux à la date de vote du budget (6)			Catégorie d'emprunt (7)	Indices ou devises pouvant modifier l'emprunt	Annuité garantie au cours de l'exercice	
	Année	Profil							Taux (3)	Index (4)	Taux actuariel (5)	Taux (3)	Index (4)	Niveau de taux			En intérêts (8)	En capital
SA D HLM MON LOGIS	2016	P	Programme = 0878, ST JULIEN RUE DU CANAL	CDC	124 259,00	112 991,96	34,83	A	V	Livret A + 1.04	1,790	V	Livret A + 1.04	1,540	A-1	EUR	1 740,08	2 460,29
SA D HLM MON LOGIS	2017	P	Programme = 1008, BUCHERES MARTYRS 25 AOUT	CDC	22 000,00	20 868,62	45,17	A	V	Livret A + 1.11	1,860	V	Livret A + 1.11	1,610	A-1	EUR	335,98	309,70
SA D HLM MON LOGIS	2017	P	Programme = 1008, BUCHERES MARTYRS 25 AOUT	CDC	68 593,00	61 994,90	35,17	A	V	Livret A + 1.11	1,860	V	Livret A + 1.11	1,610	A-1	EUR	998,12	1 759,89
SA D HLM MON LOGIS	2018	P	Programme = 1004, CRENEY - RUES AULNE & CHAUMART	CDC	158 962,00	147 764,16	36,00	A	V	Livret A + 1.11	1,860	V	Livret A + 1.11	1,610	A-1	EUR	2 379,00	4 093,03
SA D HLM MON LOGIS	2018	P	Programme = 1004, CRENEY - RUES AULNE & CHAUMART	CDC	70 898,00	65 903,70	36,00	A	V	Livret A + 1.11	1,860	V	Livret A + 1.11	1,610	A-1	EUR	1 061,05	1 825,52
SA D HLM MON LOGIS	2017	P	Programme = 8280, TROYES 1 IMPASSE DE LA PIELLE	CDC	208 800,00	172 893,70	20,92	A	V	Livret A + (-0.25)	0,500	V	Livret A + (-0.25)	0,250	A-1	EUR	432,23	9 121,08
SA D HLM MON LOGIS	2017	P	Programme = 8280, TROYES 1 IMPASSE DE LA PIELLE	CDC	519 172,00	459 036,20	30,92	A	V	Livret A + 0.6	1,350	V	Livret A + 0.6	1,100	A-1	EUR	5 049,40	15 773,71
SA D HLM MON LOGIS	2016	P	Programme = 8282, CHAPELLE ST LUC H BOUCHER	CDC	140 000,00	115 492,72	19,42	A	V	Livret A + 0.6	1,350	V	Livret A + 0.6	1,100	A-1	EUR	1 270,42	5 194,27
SA D HLM MON LOGIS	2017	P	Programme = 8317, PONT STE MARIE Reside Debussy	CDC	150 000,00	90 473,92	5,00	A	V	Livret A + 0.6	1,350	V	Livret A + 0.6	1,100	A-1	EUR	995,21	15 157,53
SA D HLM MON LOGIS	2017	P	Programme = 8285, PONT STE MARIE QUARTIER DEBUSS	CDC	240 000,00	202 108,61	20,00	A	V	Livret A + 0.6	1,350	V	Livret A + 0.6	1,100	A-1	EUR	2 223,19	9 956,29
SA D HLM MON LOGIS	2016	P	Programme = 0881, TROYES RUE DE LA PAIX	CDC	102 000,00	94 499,29	44,67	A	V	Livret A + 0.6	1,350	V	Livret A + 0.6	1,100	A-1	EUR	1 039,49	1 634,24
SA D HLM MON LOGIS	2016	P	Programme = 0881, TROYES RUE DE LA PAIX	CDC	300 000,00	251 251,29	34,67	A	V	Livret A + 0.6	1,350	V	Livret A + 0.6	1,100	A-1	EUR	2 763,76	5 924,11
SA D HLM MON LOGIS	2016	P	Programme = 0726, TROYES PIELLE PENSION FAMILLE	CDC	300 000,00	279 382,04	36,33	A	V	Livret A + (-0.2)	0,550	V	Livret A + (-0.2)	0,300	A-1	EUR	838,15	7 150,85
SA D HLM MON LOGIS	2016	P	Programme = 8276, NOGENT/SEINE RUE 8 MAI 45	CDC	200 000,00	160 126,93	19,50	A	V	Livret A + 0.6	1,350	V	Livret A + 0.6	1,100	A-1	EUR	1 761,40	8 261,90
SA D HLM MON LOGIS	2016	P	Programme = 0873, SAINTE MAURE RUE DES ACCINS	CDC	168 400,00	146 973,03	34,92	A	V	Livret A + 0.6	1,350	V	Livret A + 0.6	1,100	A-1	EUR	1 616,70	4 535,12
SA D HLM MON LOGIS	2016	P	Programme = 0873, SAINTE MAURE RUE DES ACCINS	CDC	36 000,00	33 352,69	44,92	A	V	Livret A + 0.6	1,350	V	Livret A + 0.6	1,100	A-1	EUR	366,88	576,79
SA D HLM MON LOGIS	2018	P	Programme = 0680, TROYES - 4 RUE JEANNE D'ARC	CDC	27 000,00	25 580,35	46,00	A	V	Livret A + (-0.2)	0,550	V	Livret A + (-0.2)	0,300	A-1	EUR	76,74	507,61
SA D HLM MON LOGIS	2018	P	Programme = 0680, TROYES - 4 RUE JEANNE D'ARC	CDC	138 400,00	126 853,03	36,00	A	V	Livret A + (-0.2)	0,550	V	Livret A + (-0.2)	0,300	A-1	EUR	380,56	4 105,71
SA D HLM MON LOGIS	2018	P	Programme = 0680, TROYES - 4 RUE JEANNE D'ARC	CDC	88 800,00	84 983,80	46,00	A	V	Livret A + 0.6	1,350	V	Livret A + 0.6	1,100	A-1	EUR	934,82	1 390,56
SA D HLM MON LOGIS	2018	P	Programme = 0680, TROYES - 4 RUE JEANNE D'ARC	CDC	413 400,00	382 323,29	36,00	A	V	Livret A + 0.6	1,350	V	Livret A + 0.6	1,100	A-1	EUR	4 205,56	11 241,10
SA D HLM MON LOGIS	2017	P	Programme = 1021, STE MAURE ROUTE DE MERY	CDC	23 000,00	20 787,58	35,75	A	V	Livret A + 1.11	1,860	V	Livret A + 1.11	1,610	A-1	EUR	334,68	590,11

Désignation du bénéficiaire	Année de mobilisation et profil d'amortissement de l'emprunt (1)		Objet de l'emprunt garanti	Organisme prêteur ou chef de file	Montant initial	Capital restant dû au 01/01/N	Durée résiduelle	Périodicité des remboursements (2)	Taux initial			Taux à la date de vote du budget (6)			Catégorie d'emprunt (7)	Indices ou devises pouvant modifier l'emprunt	Annuité garantie au cours de l'exercice	
	Année	Profil							Taux (3)	Index (4)	Taux actuariel (5)	Taux (3)	Index (4)	Niveau de taux			En intérêts (8)	En capital
SA D HLM MON LOGIS	2017	P	Programme = 1021, STE MAURE ROUTE DE MERY	CDC	13 600,00	12 900,61	45,75	A	V	Livret A + 1.11	1,860	V	Livret A + 1.11	1,610	A-1	EUR	207,70	191,45
SA D HLM MON LOGIS	2016	P	Programme = 8288, LA CHAPELLE ST LUC 2-4-6 & 1-5	CDC	400 000,00	206 452,93	4,75	A	V	Livret A + 0.6	1,350	V	Livret A + 0.6	1,100	A-1	EUR	2 270,98	40 392,13
SA D HLM MON LOGIS	2016	P	Programme = 1001, AIX EN OTHE 6 RUE PASTEUR	CDC	10 800,00	10 220,26	46,25	A	V	Livret A + (-0.2)	0,550	V	Livret A + (-0.2)	0,300	A-1	EUR	30,24	202,81
SA D HLM MON LOGIS	2016	P	Programme = 1001, AIX EN OTHE 6 RUE PASTEUR	CDC	29 472,80	26 946,66	36,25	A	V	Livret A + (-0.2)	0,550	V	Livret A + (-0.2)	0,300	A-1	EUR	80,84	872,15
SA D HLM MON LOGIS	2016	P	Programme = 0876, 166 rue de preize TROYES	CDC	166 000,00	158 707,42	46,25	A	V	Livret A + 0.6	1,350	V	Livret A + 0.6	1,100	A-1	EUR	1 745,78	2 596,88
SA D HLM MON LOGIS	2016	P	Programme = 0876, 166 rue de preize TROYES	CDC	222 880,00	205 616,89	36,25	A	V	Livret A + 0.6	1,350	V	Livret A + 0.6	1,100	A-1	EUR	2 261,79	6 045,56
SA D HLM MON LOGIS	2018	P	Programme = 0856, SAINTE SAVINE RUE JULES FERRY	CDC	20 000,00	18 496,53	36,00	A	V	Livret A + 0.6	1,350	V	Livret A + 0.6	1,100	A-1	EUR	203,46	543,84
SA D HLM MON LOGIS	2018	P	Programme = 0856, SAINTE SAVINE RUE JULES FERRY	CDC	30 800,00	29 476,37	46,00	A	V	Livret A + 0.6	1,350	V	Livret A + 0.6	1,100	A-1	EUR	324,24	482,31
SA D HLM MON LOGIS	2018	P	Programme = 0856, SAINTE SAVINE RUE JULES FERRY	CDC	68 000,00	62 326,63	36,00	A	V	Livret A + (-0.2)	0,550	V	Livret A + (-0.2)	0,300	A-1	EUR	186,98	2 017,26
SA D HLM MON LOGIS	2018	P	Programme = 0856, SAINTE SAVINE RUE JULES FERRY	CDC	44 000,00	41 686,50	46,00	A	V	Livret A + (-0.2)	0,550	V	Livret A + (-0.2)	0,300	A-1	EUR	125,06	827,21
SA D HLM MON LOGIS	2016	P	Programme = 1004, CRENEY - RUES AULNE & CHAUMART	CDC	221 400,00	193 229,40	34,50	A	V	Livret A + 0.6	1,350	V	Livret A + 0.6	1,100	A-1	EUR	2 125,52	5 962,44
SA D HLM MON LOGIS	2016	P	Programme = 1004, CRENEY - RUES AULNE & CHAUMART	CDC	45 800,00	42 432,03	44,50	A	V	Livret A + 0.6	1,350	V	Livret A + 0.6	1,100	A-1	EUR	466,75	733,81
SA D HLM MON LOGIS	2016	P	Programme = 1004, CRENEY - RUES AULNE & CHAUMART	CDC	85 600,00	73 589,41	34,50	A	V	Livret A + (-0.2)	0,550	V	Livret A + (-0.2)	0,300	A-1	EUR	220,77	2 492,00
SA D HLM MON LOGIS	2017	P	Programme = 1021, STE MAURE ROUTE DE MERY	CDC	283 800,00	254 748,73	35,75	A	V	Livret A + 0.6	1,350	V	Livret A + 0.6	1,100	A-1	EUR	2 802,24	7 669,99
SA D HLM MON LOGIS	2017	P	Programme = 1021, STE MAURE ROUTE DE MERY	CDC	76 600,00	72 108,59	45,75	A	V	Livret A + 0.6	1,350	V	Livret A + 0.6	1,100	A-1	EUR	793,19	1 212,71
SA D HLM MON LOGIS	2017	P	Programme = 1021, STE MAURE ROUTE DE MERY	CDC	29 000,00	25 720,18	35,75	A	V	Livret A + (-0.2)	0,550	V	Livret A + (-0.2)	0,300	A-1	EUR	77,16	851,17
SA D HLM MON LOGIS	2017	P	Programme = 1021, STE MAURE ROUTE DE MERY	CDC	7 800,00	7 243,24	45,75	A	V	Livret A + (-0.2)	0,550	V	Livret A + (-0.2)	0,300	A-1	EUR	21,73	147,08
SA D HLM MON LOGIS	2017	P	Programme = 0870, NOGENT 108 TER AV PASTEUR	CDC	116 200,00	107 199,76	36,25	A	V	Livret A + 0.6	1,350	V	Livret A + 0.6	1,100	A-1	EUR	1 179,20	3 151,90
SA D HLM MON LOGIS	2017	P	Programme = 0870, NOGENT 108 TER AV PASTEUR	CDC	57 400,00	54 878,35	46,25	A	V	Livret A + 0.6	1,350	V	Livret A + 0.6	1,100	A-1	EUR	603,66	897,96
SA D HLM MON LOGIS	2017	P	Programme = 0870, NOGENT 108 TER AV PASTEUR	CDC	35 000,00	32 000,12	36,25	A	V	Livret A + (-0.2)	0,550	V	Livret A + (-0.2)	0,300	A-1	EUR	96,00	1 035,71
SA D HLM MON LOGIS	2017	P	Programme = 0870, NOGENT 108 TER AV PASTEUR	CDC	14 600,00	13 816,28	46,25	A	V	Livret A + (-0.2)	0,550	V	Livret A + (-0.2)	0,300	A-1	EUR	41,45	274,17

Désignation du bénéficiaire	Année de mobilisation et profil d'amortissement de l'emprunt (1)		Objet de l'emprunt garanti	Organisme prêteur ou chef de file	Montant initial	Capital restant dû au 01/01/N	Durée résiduelle	Périodicité des remboursements (2)	Taux initial			Taux à la date de vote du budget (6)			Catégorie d'emprunt (7)	Indices ou devises pouvant modifier l'emprunt	Annuité garantie au cours de l'exercice	
	Année	Profil							Taux (3)	Index (4)	Taux actuariel (5)	Taux (3)	Index (4)	Niveau de taux			En intérêts (8)	En capital
SA D HLM MON LOGIS	2018	P	Programme = 0775, ST PARRES/ TERTRES - AV DE GAU	CDC	41 000,00	37 917,89	36,00	A	V	Livret A + 0.6	1,350	V	Livret A + 0.6	1,100	A-1	EUR	417,10	1 114,87
SA D HLM MON LOGIS	2018	P	Programme = 1033, ROSIERES PRES TROYES RUE VICTO	CDC	435 400,00	402 669,47	36,00	A	V	Livret A + 0.6	1,350	V	Livret A + 0.6	1,100	A-1	EUR	4 429,36	11 839,32
SA D HLM MON LOGIS	2018	P	Programme = 1033, ROSIERES PRES TROYES RUE VICTO	CDC	124 800,00	119 436,70	46,00	A	V	Livret A + 0.6	1,350	V	Livret A + 0.6	1,100	A-1	EUR	1 313,80	1 954,30
SA D HLM MON LOGIS	2018	P	Programme = 1033, ROSIERES PRES TROYES RUE VICTO	CDC	248 600,00	227 858,84	36,00	A	V	Livret A + (-0.2)	0,550	V	Livret A + (-0.2)	0,300	A-1	EUR	683,58	7 374,86
SA D HLM MON LOGIS	2018	P	Programme = 1033, ROSIERES PRES TROYES RUE VICTO	CDC	71 400,00	67 645,82	46,00	A	V	Livret A + (-0.2)	0,550	V	Livret A + (-0.2)	0,300	A-1	EUR	202,94	1 342,34
SA D HLM MON LOGIS	2018	P	Programme = 0792, PONT STE MARIE RUE LEMASSON	CDC	44 600,00	42 683,31	46,00	A	V	Livret A + 0.6	1,350	V	Livret A + 0.6	1,100	A-1	EUR	469,52	698,41
SA D HLM MON LOGIS	2018	P	Programme = 0792, PONT STE MARIE RUE LEMASSON	CDC	267 700,00	247 576,06	36,00	A	V	Livret A + 0.6	1,350	V	Livret A + 0.6	1,100	A-1	EUR	2 723,34	7 279,25
SA D HLM MON LOGIS	2018	P	Programme = 0792, PONT STE MARIE RUE LEMASSON	CDC	8 000,00	7 579,36	46,00	A	V	Livret A + (-0.2)	0,550	V	Livret A + (-0.2)	0,300	A-1	EUR	22,74	150,40
SA D HLM MON LOGIS	2018	P	Programme = 0792, PONT STE MARIE RUE LEMASSON	CDC	56 000,00	51 327,82	36,00	A	V	Livret A + (-0.2)	0,550	V	Livret A + (-0.2)	0,300	A-1	EUR	153,98	1 661,27
SA D HLM MON LOGIS	2017	P	Programme = 0773, PONT STE MARIE CAMP DU MOULINE	CDC	140 828,80	127 282,19	35,67	A	V	Livret A + 1.11	1,860	V	Livret A + 1.11	1,610	A-1	EUR	2 049,24	3 613,24
SA D HLM MON LOGIS	2017	P	Programme = 0773, PONT STE MARIE CAMP DU MOULINE	CDC	64 000,00	60 708,72	45,67	A	V	Livret A + 1.11	1,860	V	Livret A + 1.11	1,610	A-1	EUR	977,41	900,96
SA D HLM MON LOGIS	2017	P	Programme = 0773, PONT STE MARIE CAMP DU MOULINE	CDC	145 200,00	131 114,26	35,67	A	V	Livret A + 1.04	1,790	V	Livret A + 1.04	1,540	A-1	EUR	2 019,16	3 751,92
SA D HLM MON LOGIS	2013	P	Programme = 0763, TROYES 4 RUE ROTHIER	ARKEA	384 200,00	353 829,34	31,16	A	V	Livret A + 1.09-Floor 0 sur Livret A	2,840	V	Livret A + 1.09-Floor 0 sur Livret A	1,590	A-1	EUR	5 625,89	4 699,00
SA D HLM MON LOGIS	2013	P	Programme = 0857, BREVIANDES 87 AV GEN LECLERC	ARKEA	187 829,40	169 616,38	31,83	A	V	Livret A + 1.07	2,320	V	Livret A + 1.07	1,570	A-1	EUR	2 662,98	2 705,14
SA D HLM MON LOGIS	2014	P	Programme = 1954, ST ANDRE RUE DE LA CROIX BLANC	ARKEA	27 800,00	25 489,32	32,08	A	V	Livret A + 1.07	2,320	V	Livret A + 1.07	1,570	A-1	EUR	400,18	384,98
SA D HLM MON LOGIS	2013	P	Programme = 1978, ST ANDRE - 2 ILE GERMAINE	ARKEA	118 600,00	107 099,85	31,08	A	V	Livret A + 1.09	3,340	V	Livret A + 1.09	1,590	A-1	EUR	1 702,89	1 708,09
SA D HLM MON LOGIS	2013	P	Programme = 0848, PONT STE MARIE CAMP DU MOULINE	ARKEA	54 000,00	48 763,85	31,08	A	V	Livret A + 1.09	3,340	V	Livret A + 1.09	1,590	A-1	EUR	775,35	777,71
SA D HLM MON LOGIS	2013	P	Programme = 0780, ST PARRES AUX T. 2 RUE GUESDE	ARKEA	41 184,00	38 698,33	41,08	A	V	Livret A + 1.09	3,340	V	Livret A + 1.09	1,590	A-1	EUR	615,30	369,19
SA D HLM MON LOGIS	2013	P	Programme = 0780, ST PARRES AUX T. 2 RUE GUESDE	ARKEA	262 962,00	237 463,67	31,08	A	V	Livret A + 1.09	3,340	V	Livret A + 1.09	1,590	A-1	EUR	3 775,67	3 787,21

Désignation du bénéficiaire	Année de mobilisation et profil d'amortissement de l'emprunt (1)		Objet de l'emprunt garanti	Organisme prêteur ou chef de file	Montant initial	Capital restant dû au 01/01/N	Durée résiduelle	Périodicité des remboursements (2)	Taux initial			Taux à la date de vote du budget (6)			Catégorie d'emprunt (7)	Indices ou devises pouvant modifier l'emprunt	Annuité garantie au cours de l'exercice	
	Année	Profil							Taux (3)	Index (4)	Taux actuariel (5)	Taux (3)	Index (4)	Niveau de taux			En intérêts (8)	En capital
SA D HLM MON LOGIS	2013	P	Programme = 0807, SAINTE SAVINE RUE EUGENE LAROC	ARKEA	101 000,00	91 206,46	31,08	A	V	Livret A + 1.09	3,340	V	Livret A + 1.09	1,590	A-1	EUR	1 450,18	1 454,61
SA D HLM MON LOGIS	2013	P	Programme = 0790, TROYES - RUE DU PR PINARD	ARKEA	50 320,00	45 440,68	31,08	A	V	Livret A + 1.09	3,340	V	Livret A + 1.09	1,590	A-1	EUR	722,51	724,71
SA D HLM MON LOGIS	2013	P	Programme = 0790, TROYES - RUE DU PR PINARD	ARKEA	43 680,00	41 043,70	41,08	A	V	Livret A + 1.09	3,340	V	Livret A + 1.09	1,590	A-1	EUR	652,59	391,56
SA D HLM MON LOGIS	2013	P	Programme = 0763, TROYES 4 RUE ROTHIER	ARKEA	177 600,00	169 499,03	41,16	A	V	Livret A + 1.09	2,840	V	Livret A + 1.09	1,590	A-1	EUR	2 695,03	1 253,40
SA D HLM MON LOGIS	2012	P	Programme = 0846, ROMILLY - PLACE MARTYRS RESIST	ARKEA	77 800,00	67 965,16	30,25	A	V	Livret A + 1.09	3,340	V	Livret A + 1.09	1,590	A-1	EUR	1 080,65	1 283,23
SA D HLM MON LOGIS	2012	P	Programme = 0830, PONT STE MARIE LES JARDINS DE	ARKEA	380 000,00	345 313,71	30,16	A	V	Livret A + 1.09	3,340	V	Livret A + 1.09	1,590	A-1	EUR	5 490,49	4 880,02
SA D HLM MON LOGIS	2011	P	Programme = 1974, TROYES 70 RUE DE GOURNAY	ARKEA	66 000,00	59 127,97	29,83	A	V	Livret A + 1.09	3,340	V	Livret A + 1.09	1,590	A-1	EUR	940,13	889,96
SA D HLM MON LOGIS	2011	P	Programme = 0809, BREVIANDES - RUE A. RIMBAUD	ARKEA	50 400,00	45 152,25	29,83	A	V	Livret A + 1.09	3,340	V	Livret A + 1.09	1,590	A-1	EUR	717,92	679,61
SA D HLM MON LOGIS	2011	P	Programme = 1982, STE SAVINE - RUE A. BRIAND	ARKEA	132 840,00	119 008,47	29,83	A	V	Livret A + 1.09	3,340	V	Livret A + 1.09	1,590	A-1	EUR	1 892,23	1 791,25
SA D HLM MON LOGIS	2011	P	Programme = 0806, ESTISSAC RUE CAROUJAT BORGNIAT	ARKEA	42 060,00	37 680,63	29,66	A	V	Livret A + 1.09	3,340	V	Livret A + 1.09	1,590	A-1	EUR	599,12	567,15
SA D HLM MON LOGIS	2011	P	Programme = 0832, BREVIANDES RUE DE MOROT	ARKEA	272 000,00	243 678,86	29,58	A	V	Livret A + 1.09	3,090	V	Livret A + 1.09	1,590	A-1	EUR	3 874,49	3 667,72
SA D HLM MON LOGIS	2014	P	Programme = 1954, ST ANDRE RUE DE LA CROIX BLANC	ARKEA	20 200,00	19 154,95	42,08	A	V	Livret A + 1.07	2,320	V	Livret A + 1.07	1,570	A-1	EUR	300,73	174,12
SA D HLM MON LOGIS	2014	P	Programme = 0828, TROYES 1 BIS QUAI DE L'ABATTOIR	ARKEA	241 200,00	228 721,42	42,08	A	V	Livret A + 1.07	2,320	V	Livret A + 1.07	1,570	A-1	EUR	3 590,93	2 079,05
SA D HLM MON LOGIS	2014	P	Programme = 0828, TROYES 1 BIS QUAI DE L'ABATTOIR	ARKEA	315 600,00	289 368,07	32,08	A	V	Livret A + 1.07	2,320	V	Livret A + 1.07	1,570	A-1	EUR	4 543,08	4 370,49
SA D HLM MON LOGIS	2012	P	Programme = 0809, BREVIANDES - RUE A. RIMBAUD	Crédit Foncier	312 199,00	211 801,26	31,00	A	V	Livret A + 1.11	3,360	V	Livret A + 1.11	1,610	A-1	EUR	3 410,00	6 454,54
SA D HLM MON LOGIS	2011	P	Programme = 0796, ST ANDRE CHEMIN DU BERT CORTIN	Crédit Foncier	88 006,00	63 969,39	31,41	A	V	Livret A + 1.15	3,150	V	Livret A + 1.15	1,650	A-1	EUR	1 055,50	1 986,44
SA D HLM MON LOGIS	2013	P	Programme = 0724, TROYES - RUE LEHEUTRE	Crédit Foncier	230 000,00	153 860,43	31,41	A	V	Livret A + 1.15	2,900	V	Livret A + 1.15	1,650	A-1	EUR	2 538,70	4 777,83
SA D HLM MON LOGIS	2013	P	Programme = 0794, 44 RUE VOLTAIRE - TROYES	Crédit Foncier	153 200,00	127 905,07	31,58	A	V	Livret A + 1.11	2,860	V	Livret A + 1.11	1,610	A-1	EUR	2 059,27	3 988,55
SA D HLM MON LOGIS	2013	P	Programme = 0777, SAINT FLAVY	Crédit Foncier	49 400,00	40 758,65	31,41	A	V	Livret A + 1.15	2,900	V	Livret A + 1.15	1,650	A-1	EUR	672,52	1 265,68
SA D HLM MON LOGIS	2012	P	Programme = 0709, ROMILLY - PLACE DU CAMPUS	Crédit Foncier	260 000,00	201 301,53	30,83	A	V	Livret A + 1.07	3,320	V	Livret A + 1.07	1,570	A-1	EUR	3 160,43	6 833,20

Désignation du bénéficiaire	Année de mobilisation et profil d'amortissement de l'emprunt (1)		Objet de l'emprunt garanti	Organisme prêteur ou chef de file	Montant initial	Capital restant dû au 01/01/N	Durée résiduelle	Périodicité des remboursements (2)	Taux initial			Taux à la date de vote du budget (6)			Catégorie d'emprunt (7)	Indices ou devises pouvant modifier l'emprunt	Annuité garantie au cours de l'exercice	
	Année	Profil							Taux (3)	Index (4)	Taux actuariel (5)	Taux (3)	Index (4)	Niveau de taux			En intérêts (8)	En capital
SA D HLM MON LOGIS	2015	P	Programme = 0764, BAR S/A RUE SCHWEITZER	Crédit Foncier	130 800,00	121 039,09	43,83	A	V	Livret A + 1.11-Floor 0 sur Livret A	1,860	V	Livret A + 1.11-Floor 0 sur Livret A	1,610	A-1	EUR	1 948,73	1 789,86
SA D HLM MON LOGIS	2016	P	Programme = 0764, BAR S/A RUE SCHWEITZER	Crédit Foncier	162 600,00	148 891,75	34,91	A	V	Livret A + 1.11	1,860	V	Livret A + 1.11	1,610	A-1	EUR	2 397,16	2 917,61
SA D HLM MON LOGIS	2017	P	Programme = 0806, ESTISSAC RUE CAROUJAT BORGNAT	Crédit Foncier	153 108,49	128 632,26	19,83	A	F	Taux fixe à 2.15 %	2,150	F	Taux fixe à 2.15 %	2,150	A-1	EUR	2 765,59	5 215,47
SA D HLM MON LOGIS	2017	P	Programme = 0782, PLANCY L'ABBAYE RUE BRISSON	Crédit Foncier	419 363,62	352 323,31	19,25	A	F	Taux fixe à 2.15 %	2,150	F	Taux fixe à 2.15 %	2,150	A-1	EUR	7 574,95	14 285,14
SA D HLM MON LOGIS	2017	P	Programme = 0812, VAUDES - LES CORVEES	Crédit Foncier	253 430,99	212 917,01	19,25	A	F	Taux fixe à 2.15 %	2,150	F	Taux fixe à 2.15 %	2,150	A-1	EUR	4 577,72	8 632,84
SA D HLM MON LOGIS	2017	P	Programme = 0819, CULOISON - 5 RTE DE MERY	Crédit Foncier	141 308,26	118 718,44	19,58	A	F	Taux fixe à 2.15 %	2,150	F	Taux fixe à 2.15 %	2,150	A-1	EUR	2 552,45	4 813,51
SA D HLM MON LOGIS	2017	P	Programme = 0740, VOSNON	Crédit Foncier	53 549,69	44 989,13	19,83	A	F	Taux fixe à 2.15 %	2,150	F	Taux fixe à 2.15 %	2,150	A-1	EUR	967,27	1 824,11
SA D HLM MON LOGIS	2017	P	Programme = 0817, TROYES - RUE MOREL PAYEN	Crédit Foncier	695 992,11	584 729,41	20,00	A	F	Taux fixe à 2.15 %	2,150	F	Taux fixe à 2.15 %	2,150	A-1	EUR	12 571,68	23 708,18
SA D HLM MON LOGIS	2017	P	Programme = 0735, ST ANDRE - CHEMIN DE MARAYE	Crédit Foncier	710 679,23	597 068,62	19,83	A	F	Taux fixe à 2.15 %	2,150	F	Taux fixe à 2.15 %	2,150	A-1	EUR	12 836,98	24 208,48
SA D HLM MON LOGIS	2015	P	Programme = 1988, STE SAVINE 66 AV GALLIENI	SG	178 000,00	151 701,87	23,50	T	V	Livret A + 1.11	2,127	V	Livret A + 1.11	1,620	A-1	EUR	2 713,64	4 518,77
SA D HLM MON LOGIS	2005	P	Programme = 8214, 5 CHEMIN DU PARC -STE SAVINE	CE	113 418,00	31 280,10	3,48	A	F	Taux fixe à 4.5 %	4,500	F	Taux fixe à 4.5 %	4,500	A-1	EUR	1 407,61	7 311,54
SA D HLM MON LOGIS	2015	P	Programme = 0764, BAR S/A RUE SCHWEITZER	CE	223 000,00	190 466,11	20,59	A	V	Livret A + 1.4	2,435	V	Livret A + 1.4	1,928	A-1	EUR	3 669,12	7 225,48
SA D HLM MON LOGIS	2013	P	Programme = 0859, TROYES - RUE DE PREIZE ET VANIER	CREDIT AGRICOLE	199 220,00	170 441,24	31,74	A	V	Livret A + 1.07	2,320	V	Livret A + 1.07	1,570	A-1	EUR	2 675,93	3 971,97
SA D HLM MON LOGIS	2013	P	Programme = 0794, 44 RUE VOLTAIRE - TROYES	CREDIT AGRICOLE	151 400,00	135 036,04	33,93	A	V	Livret A + 1.07	2,320	V	Livret A + 1.07	1,570	A-1	EUR	2 120,07	2 903,67
SA D HLM MON LOGIS	2013	P	Programme = 0847, PONT STE MARIE 2-4 RUE PASTEUR	CREDIT AGRICOLE	334 400,00	298 256,63	33,92	A	V	Livret A + 1.07	2,320	V	Livret A + 1.07	1,570	A-1	EUR	4 682,63	6 413,38
SA D HLM MON LOGIS	2013	P	Programme = 0847, PONT STE MARIE 2-4 RUE PASTEUR	CREDIT AGRICOLE	98 000,00	90 349,80	43,92	A	V	Livret A + 1.07	2,320	V	Livret A + 1.07	1,570	A-1	EUR	1 418,49	1 357,47
SA D HLM MON LOGIS	2014	P	Programme = 0702, ROMILLY SUR SEINE "MAILTHOREZ"	CREDIT AGRICOLE	35 000,00	31 841,38	43,00	A	V	Livret A + 1.11	2,110	V	Livret A + 1.11	1,610	A-1	EUR	512,65	489,94
SA D HLM MON LOGIS	2014	P	Programme = 0702, ROMILLY SUR SEINE "MAILTHOREZ"	CREDIT AGRICOLE	177 000,00	154 782,00	33,00	A	V	Livret A + 1.11	2,110	V	Livret A + 1.11	1,610	A-1	EUR	2 491,99	3 439,39
SA D HLM MON LOGIS	2014	P	Programme = 0880, TROYES 121 RUE DE PREIZE	CREDIT AGRICOLE	290 000,00	264 319,22	34,97	A	V	Livret A + 1.11	2,110	V	Livret A + 1.11	1,610	A-1	EUR	4 255,54	5 426,27
SA D HLM MON LOGIS	2015	P	Programme = 0873, SAINTE MAURE RUE DES ACCINS	CREDIT AGRICOLE	74 581,80	69 347,30	35,88	A	V	Livret A + 1.11	1,860	V	Livret A + 1.11	1,610	A-1	EUR	1 116,49	1 370,04

Désignation du bénéficiaire	Année de mobilisation et profil d'amortissement de l'emprunt (1)		Objet de l'emprunt garanti	Organisme prêteur ou chef de file	Montant initial	Capital restant dû au 01/01/N	Durée résiduelle	Périodicité des remboursements (2)	Taux initial			Taux à la date de vote du budget (6)			Catégorie d'emprunt (7)	Indices ou devises pouvant modifier l'emprunt	Annuité garantie au cours de l'exercice	
	Année	Profil							Taux (3)	Index (4)	Taux actuariel (5)	Taux (3)	Index (4)	Niveau de taux			En intérêts (8)	En capital
SA D HLM MON LOGIS	2015	P	Programme = 0873, SAINTE MAURE RUE DES ACCINS	CREDIT AGRICOLE	21 800,00	20 697,70	45,88	A	V	Livret A + 1.11	1,860	V	Livret A + 1.11	1,610	A-1	EUR	333,23	288,51
SA D HLM MON LOGIS	2015	P	Programme = 0884, TROYES 47 BLD DU 14 JUILLET	CREDIT AGRICOLE	50 600,00	48 041,43	45,88	A	V	Livret A + 1.11	1,860	V	Livret A + 1.11	1,610	A-1	EUR	773,47	669,66
SA D HLM MON LOGIS	2015	P	Programme = 0884, TROYES 47 BLD DU 14 JUILLET	CREDIT AGRICOLE	182 256,60	169 464,96	35,88	A	V	Livret A + 1.11	1,860	V	Livret A + 1.11	1,610	A-1	EUR	2 728,39	3 347,98
SA D HLM MON LOGIS	2016	P	Programme = 1007, RIVIERES DE CORPS BERDINS 2	CREDIT AGRICOLE	59 600,00	57 360,72	46,96	A	V	Livret A + 1.11	1,860	V	Livret A + 1.11	1,610	A-1	EUR	923,51	774,36
SA D HLM MON LOGIS	2016	P	Programme = 1007, RIVIERES DE CORPS BERDINS 2	CREDIT AGRICOLE	147 000,00	139 333,86	36,96	A	V	Livret A + 1.11	1,860	V	Livret A + 1.11	1,610	A-1	EUR	2 243,28	2 651,02
SA D HLM MON LOGIS	2019	P	Programme = 1034, TROYES RUE DE LA PAIX	CREDIT AGRICOLE	262 000,00	252 975,21	37,97	A	V	Livret A + 1.11	1,860	V	Livret A + 1.11	1,610	A-1	EUR	4 072,90	4 638,68
SA D HLM MON LOGIS	2016	P	Programme = 0727, TROYES RUE DE L'ABREUVOIR DE L	CREDIT AGRICOLE	49 600,00	45 207,70	34,97	A	V	Livret A + 1.11	1,860	V	Livret A + 1.11	1,610	A-1	EUR	727,84	928,08
SA D HLM MON LOGIS	2016	P	Programme = 2025, STE SAVINE 133 AV GALLIENI	CREDIT COOPERATIF	98 000,00	81 836,38	19,74	A	V	Livret A + 1.11	1,860	V	Livret A + 1.11	1,610	A-1	EUR	1 317,57	3 415,33
SA D HLM MON LOGIS	2016	P	Programme = 0558, AU DESSUS DE L'AULNE - NOGENT	CDC	40 319,57	26 077,07	9,83	A	V	LEP + 0.8	2,050	V	LEP + 0.8	1,800	A-1	EUR	469,39	2 782,56
SA D HLM MON LOGIS	2017	P	Programme = 0654, LES GRANDES POINTES - ST JULIE	CDC	173 035,31	124 050,20	10,00	A	V	LEP + 0.8	2,050	V	LEP + 0.8	1,800	A-1	EUR	2 232,90	12 137,94
SA D HLM MON LOGIS	2016	P	Programme = 0653, HAUT ECHENILLY-ST ANDRE	CDC	298 222,82	192 878,48	9,92	A	V	LEP + 0.8	2,050	V	LEP + 0.8	1,800	A-1	EUR	3 471,81	20 581,11
SA D HLM MON LOGIS	2016	P	Programme = 0644, RUE CHENOT - BAR SUR AUBE	CDC	53 184,84	36 513,66	11,83	A	V	LEP + 0.8	2,050	V	LEP + 0.8	1,800	A-1	EUR	657,25	3 276,47
SA D HLM MON LOGIS	2015	P	Programme = 2038, GENDARMERIE DE NOGENT	SG	675 000,00	500 415,32	14,00	A	F	Taux fixe à 2.02 %	2,050	F	Taux fixe à 2.02 %	2,050	A-1	EUR	10 248,79	31 230,16
SA D HLM MON LOGIS	2018	P	Programme = 0754, NOGENT S/S - AV PASTEUR - HERM	CDC	152 132,68	148 699,54	38,83	A	V	Livret A + 1.13	1,880	V	Livret A + 1.13	1,630	A-1	EUR	2 423,80	1 263,75
SA D HLM MON LOGIS	2018	P	Programme = 0754, NOGENT S/S - AV PASTEUR - HERM	CDC	414 504,01	381 043,79	18,83	A	V	Livret A + 1.13	1,880	V	Livret A + 1.13	1,630	A-1	EUR	6 211,01	12 316,83
SA D HLM MON LOGIS	2016	P	Programme = 0760, BUCHERES RUE ANDRE MOREL	CDC	126 600,00	121 038,31	46,50	A	V	Livret A + 0.6	1,350	V	Livret A + 0.6	1,100	A-1	EUR	1 331,42	1 980,51
SA D HLM MON LOGIS	2016	P	Programme = 0760, BUCHERES RUE ANDRE MOREL	CDC	261 400,00	241 153,33	36,50	A	V	Livret A + 0.6	1,350	V	Livret A + 0.6	1,100	A-1	EUR	2 652,69	7 090,41
SA D HLM MON LOGIS	2016	P	Programme = 0760, BUCHERES RUE ANDRE MOREL	CDC	45 400,00	41 508,73	36,50	A	V	Livret A + (-0.2)	0,550	V	Livret A + (-0.2)	0,300	A-1	EUR	124,53	1 343,47
SA D HLM MON LOGIS	2016	P	Programme = 0760, BUCHERES RUE ANDRE MOREL	CDC	22 400,00	21 197,59	46,50	A	V	Livret A + (-0.2)	0,550	V	Livret A + (-0.2)	0,300	A-1	EUR	63,59	420,64
SA D HLM MON LOGIS	2016	P	Programme = 0727, TROYES RUE DE L'ABREUVOIR DE L	CDC	36 400,00	34 446,08	46,42	A	V	Livret A + (-0.2)	0,550	V	Livret A + (-0.2)	0,300	A-1	EUR	103,34	683,54
SA D HLM MON LOGIS	2016	P	Programme = 1013, TROYES REMISE OUVERTE COULOMMI	CDC	565 200,00	536 849,21	37,00	A	V	Livret A + 0.6	1,350	V	Livret A + 0.6	1,100	A-1	EUR	5 905,34	15 426,63

Désignation du bénéficiaire	Année de mobilisation et profil d'amortissement de l'emprunt (1)		Objet de l'emprunt garanti	Organisme prêteur ou chef de file	Montant initial	Capital restant dû au 01/01/N	Durée résiduelle	Périodicité des remboursements (2)	Taux initial			Taux à la date de vote du budget (6)			Catégorie d'emprunt (7)	Indices ou devises pouvant modifier l'emprunt	Annuité garantie au cours de l'exercice	
	Année	Profil							Taux (3)	Index (4)	Taux actuariel (5)	Taux (3)	Index (4)	Niveau de taux			En intérêts (8)	En capital
SA D HLM MON LOGIS	2016	P	Programme = 1013, TROYES REMISE OUVERTE COULOMMI	CDC	104 400,00	101 429,02	47,00	A	V	Livret A + 0.6	1,350	V	Livret A + 0.6	1,100	A-1	EUR	1 115,72	1 615,45
SA D HLM MON LOGIS	2016	P	Programme = 1013, TROYES REMISE OUVERTE COULOMMI	CDC	129 000,00	121 801,72	37,00	A	V	Livret A + (-0.2)	0,550	V	Livret A + (-0.2)	0,300	A-1	EUR	365,41	3 858,40
SA D HLM MON LOGIS	2016	P	Programme = 1013, TROYES REMISE OUVERTE COULOMMI	CDC	25 400,00	24 512,10	47,00	A	V	Livret A + (-0.2)	0,550	V	Livret A + (-0.2)	0,300	A-1	EUR	73,54	475,55
SA D HLM MON LOGIS	2016	P	Programme = 8312, TROYES Reh Quartier Chesterfie	CDC	174 000,00	160 267,31	22,00	A	V	Livret A + 0.6	1,350	V	Livret A + 0.6	1,100	A-1	EUR	1 762,94	7 246,48
SA D HLM MON LOGIS	2016	P	Programme = 8312, TROYES Reh Quartier Chesterfie	CDC	117 600,00	107 548,51	22,00	A	V	Livret A + (-0.25)	0,500	V	Livret A + (-0.25)	0,250	A-1	EUR	268,87	5 234,67
SA D HLM MON LOGIS	2016	P	Programme = 0877, CHAPELLE ST LUC 10 Palissy	CDC	98 000,00	90 409,44	36,50	A	V	Livret A + 0.6	1,350	V	Livret A + 0.6	1,100	A-1	EUR	994,50	2 658,23
SA D HLM MON LOGIS	2016	P	Programme = 0877, CHAPELLE ST LUC 10 Palissy	CDC	279 400,00	257 759,14	36,50	A	V	Livret A + 0.6	1,350	V	Livret A + 0.6	1,100	A-1	EUR	2 835,35	7 578,66
SA D HLM MON LOGIS	2016	P	Programme = 0877, CHAPELLE ST LUC 10 Palissy	CDC	21 200,00	19 382,93	36,50	A	V	Livret A + (-0.2)	0,550	V	Livret A + (-0.2)	0,300	A-1	EUR	58,15	627,35
SA D HLM MON LOGIS	2016	P	Programme = 0877, CHAPELLE ST LUC 10 Palissy	CDC	40 600,00	38 816,39	46,50	A	V	Livret A + 0.6	1,350	V	Livret A + 0.6	1,100	A-1	EUR	426,98	635,14
SA D HLM MON LOGIS	2016	P	Programme = 0877, CHAPELLE ST LUC 10 Palissy	CDC	14 200,00	13 576,18	46,50	A	V	Livret A + 0.6	1,350	V	Livret A + 0.6	1,100	A-1	EUR	149,34	222,14
SA D HLM MON LOGIS	2016	P	Programme = 8272, TROYES Fort Chevreuse Coulommi	CDC	1 302 400,00	1 199 610,03	22,00	A	V	Livret A + 0.6	1,350	V	Livret A + 0.6	1,100	A-1	EUR	13 195,71	54 240,28
SA D HLM MON LOGIS	2016	P	Programme = 8272, TROYES Fort Chevreuse Coulommi	CDC	174 800,00	140 194,86	7,00	A	V	Livret A + 0.6	1,350	V	Livret A + 0.6	1,100	A-1	EUR	1 542,14	17 663,37
SA D HLM MON LOGIS	2017	P	Programme = 1030, TROYES 15 Chaussée su Vouldy	CDC	114 338,80	106 341,23	36,75	A	V	Livret A + (-0.2)	0,550	V	Livret A + (-0.2)	0,300	A-1	EUR	319,02	2 857,37
SA D HLM MON LOGIS	2017	P	Programme = 1011, RUE LAKANAL 2 LA CHAPELLE ST	CDC	121 491,20	112 655,75	36,33	A	V	Livret A + 1.11	1,860	V	Livret A + 1.11	1,610	A-1	EUR	1 813,76	3 120,54
SA D HLM MON LOGIS	2017	P	Programme = 1011, RUE LAKANAL 2 LA CHAPELLE ST	CDC	47 600,00	45 770,31	46,33	A	V	Livret A + 1.11	1,860	V	Livret A + 1.11	1,610	A-1	EUR	736,90	658,87
SA D HLM MON LOGIS	2017	P	Programme = 1011, RUE LAKANAL 2 LA CHAPELLE ST	CDC	47 908,80	44 424,63	36,33	A	V	Livret A + 1.11	1,860	V	Livret A + 1.11	1,610	A-1	EUR	715,24	1 230,55
SA D HLM MON LOGIS	2017	P	Programme = 1035, PONT STE MARIE 42 J GUESDES	CDC	133 000,00	123 327,58	36,83	A	V	Livret A + 1.11	1,860	V	Livret A + 1.11	1,610	A-1	EUR	1 985,57	3 416,15
SA D HLM MON LOGIS	2017	P	Programme = 1035, PONT STE MARIE 42 J GUESDES	CDC	43 400,00	41 731,75	46,83	A	V	Livret A + 1.11	1,860	V	Livret A + 1.11	1,610	A-1	EUR	671,88	600,74
SA D HLM MON LOGIS	2017	P	Programme = 1980, TROYES 6 RUE ROTHIER	CDC	38 904,60	35 891,26	36,75	A	V	Livret A + 0.6	1,350	V	Livret A + 0.6	1,100	A-1	EUR	394,80	1 055,28
SA D HLM MON LOGIS	2018	P	Programme = 0726, TROYES PIELLE PENSION FAMILLE	CDC	103 400,00	98 634,80	37,08	A	V	Livret A + (-0.2)	0,550	V	Livret A + (-0.2)	0,300	A-1	EUR	295,90	2 454,40
SA D HLM MON LOGIS	2017	P	Programme = 0897, TROYES 7 BVD DU 14 JUILLET	CDC	18 600,00	18 122,19	47,33	A	V	Livret A + 1.11	1,860	V	Livret A + 1.11	1,610	A-1	EUR	291,77	253,15

Désignation du bénéficiaire	Année de mobilisation et profil d'amortissement de l'emprunt (1)		Objet de l'emprunt garanti	Organisme prêteur ou chef de file	Montant initial	Capital restant dû au 01/01/N	Durée résiduelle	Périodicité des remboursements (2)	Taux initial			Taux à la date de vote du budget (6)			Catégorie d'emprunt (7)	Indices ou devises pouvant modifier l'emprunt	Annuité garantie au cours de l'exercice	
	Année	Profil							Taux (3)	Index (4)	Taux actuariel (5)	Taux (3)	Index (4)	Niveau de taux			En intérêts (8)	En capital
SA D HLM MON LOGIS	2017	P	Programme = 0897, TROYES 7 BVD DU 14 JUILLET	CDC	47 543,00	45 199,95	37,33	A	V	Livret A + 1.11	1,860	V	Livret A + 1.11	1,610	A-1	EUR	727,72	1 222,72
SA D HLM MON LOGIS	2017	P	Programme = 1033, ROSIERES PRES TROYES RUE VICTO	CDC	158 000,00	150 213,33	37,58	A	V	Livret A + 1.11	1,860	V	Livret A + 1.11	1,610	A-1	EUR	2 418,43	4 063,47
SA D HLM MON LOGIS	2017	P	Programme = 1033, ROSIERES PRES TROYES RUE VICTO	CDC	122 200,00	116 177,66	37,58	A	V	Livret A + 1.11	1,860	V	Livret A + 1.11	1,610	A-1	EUR	1 870,46	3 142,76
SA D HLM MON LOGIS	2017	P	Programme = 1033, ROSIERES PRES TROYES RUE VICTO	CDC	80 400,00	78 334,64	47,58	A	V	Livret A + 1.11	1,860	V	Livret A + 1.11	1,610	A-1	EUR	1 261,19	1 094,27
SA D HLM MON LOGIS	2017	P	Programme = 1013, TROYES REMISE OUVERTE COULOMMI	CDC	135 600,00	128 917,27	37,33	A	V	Livret A + 1.11	1,860	V	Livret A + 1.11	1,610	A-1	EUR	2 075,57	3 487,38
SA D HLM MON LOGIS	2017	P	Programme = 1013, TROYES REMISE OUVERTE COULOMMI	CDC	39 600,00	38 582,73	47,33	A	V	Livret A + 1.11	1,860	V	Livret A + 1.11	1,610	A-1	EUR	621,18	538,97
SA D HLM MON LOGIS	2017	P	Contrat CDC 5179873	CDC	218 000,00	207 256,37	37,33	A	V	Livret A + 1.11	1,860	V	Livret A + 1.11	1,610	A-1	EUR	3 336,83	5 606,55
SA D HLM MON LOGIS	2017	P	Contrat CDC 5179874	CDC	99 299,80	94 406,04	37,33	A	V	Livret A + 1.11	1,860	V	Livret A + 1.11	1,610	A-1	EUR	1 519,94	2 553,81
SA D HLM MON LOGIS	2017	P	Programme = 0881, TROYES RUE DE LA PAIX	CDC	116 960,00	112 822,71	37,42	A	V	Livret A + 1.11	1,860	V	Livret A + 1.11	1,610	A-1	EUR	1 816,45	2 175,94
SA D HLM MON LOGIS	2017	P	Programme = 0881, TROYES RUE DE LA PAIX	CDC	102 000,00	99 379,76	47,42	A	V	Livret A + 1.11	1,860	V	Livret A + 1.11	1,610	A-1	EUR	1 600,01	1 388,26
SA D HLM MON LOGIS	2017	P	Programme = 0881, TROYES RUE DE LA PAIX	CDC	172 000,00	165 826,25	37,42	A	V	Livret A + 1.04	1,790	V	Livret A + 1.04	1,540	A-1	EUR	2 553,72	3 243,40
SA D HLM MON LOGIS	2017	P	Programme = 0680, TROYES - 4 RUE JEANNE D'ARC	CDC	239 000,00	227 221,44	37,42	A	V	Livret A + 1.11	1,860	V	Livret A + 1.11	1,610	A-1	EUR	3 658,27	6 146,63
SA D HLM MON LOGIS	2017	P	Programme = 0680, TROYES - 4 RUE JEANNE D'ARC	CDC	138 800,00	131 900,54	37,42	A	V	Livret A + 1.04	1,790	V	Livret A + 1.04	1,540	A-1	EUR	2 031,27	3 597,45
SA D HLM MON LOGIS	2017	P	Programme = 1024, ST JULIEN 95 AV MICHEL BAROIN	CDC	20 002,94	19 414,38	47,25	A	V	Livret A + 0.6	1,350	V	Livret A + 0.6	1,100	A-1	EUR	213,56	309,21
SA D HLM MON LOGIS	2017	P	Programme = 1024, ST JULIEN 95 AV MICHEL BAROIN	CDC	57 206,30	54 202,77	37,25	A	V	Livret A + 0.6	1,350	V	Livret A + 0.6	1,100	A-1	EUR	596,23	1 557,54
SA D HLM MON LOGIS	2017	P	Programme = 1035, PONT STE MARIE 42 J GUESDES	CDC	56 000,00	55 023,89	48,00	A	V	Livret A + (-0.2)	0,550	V	Livret A + (-0.2)	0,300	A-1	EUR	165,07	1 044,10
SA D HLM MON LOGIS	2017	P	Programme = 1035, PONT STE MARIE 42 J GUESDES	CDC	195 800,00	190 319,40	38,00	A	V	Livret A + (-0.2)	0,550	V	Livret A + (-0.2)	0,300	A-1	EUR	570,96	5 904,82
SA D HLM MON LOGIS	2018	P	Programme = 0, non affecté	CDC	336 718,80	336 718,80	36,58	A	V	Livret A + 0.6	1,350	V	Livret A + 0.6	1,100	A-1	EUR	0,00	0,00
SA D HLM MON LOGIS	2021	P	CONTRAT CRCA NO 00002954607	CREDIT AGRICOLE	57 400,00	57 400,00	39,96	A	V	Livret A + 1.11	1,860	V	Livret A + 1.11	1,610	A-1	EUR	924,14	979,48
SA D HLM MON LOGIS	2021	P	CONTRAT CRCA NO 00002954605	CREDIT AGRICOLE	20 600,00	20 600,00	49,96	A	V	Livret A + 1.11	1,860	V	Livret A + 1.11	1,610	A-1	EUR	331,66	253,25
SA D HLM MON LOGIS	2017	P	Contrat CDC 5188359	CDC	358 200,00	349 207,79	38,00	A	V	Livret A + 0.6	1,350	V	Livret A + 0.6	1,100	A-1	EUR	3 841,29	9 814,58

Désignation du bénéficiaire	Année de mobilisation et profil d'amortissement de l'emprunt (1)		Objet de l'emprunt garanti	Organisme prêteur ou chef de file	Montant initial	Capital restant dû au 01/01/N	Durée résiduelle	Périodicité des remboursements (2)	Taux initial			Taux à la date de vote du budget (6)			Catégorie d'emprunt (7)	Indices ou devises pouvant modifier l'emprunt	Annuité garantie au cours de l'exercice	
	Année	Profil							Taux (3)	Index (4)	Taux actuariel (5)	Taux (3)	Index (4)	Niveau de taux			En intérêts (8)	En capital
SA D HLM MON LOGIS	2017	P	Contrat CDC 5188360	CDC	149 800,00	147 682,82	48,00	A	V	Livret A + 0.6	1,350	V	Livret A + 0.6	1,100	A-1	EUR	1 624,51	2 290,45
SA D HLM MON LOGIS	2017	P	Contrat CDC 5188361	CDC	284 600,00	276 633,82	38,00	A	V	Livret A + (-0.2)	0,550	V	Livret A + (-0.2)	0,300	A-1	EUR	829,90	8 582,80
SA D HLM MON LOGIS	2017	P	Contrat CDC 5188362	CDC	118 600,00	116 532,74	48,00	A	V	Livret A + (-0.2)	0,550	V	Livret A + (-0.2)	0,300	A-1	EUR	349,60	2 211,26
SA D HLM MON LOGIS	2017	P	Contrat CDC 5188524	CDC	116 400,00	114 754,87	48,00	A	V	Livret A + 0.6	1,350	V	Livret A + 0.6	1,100	A-1	EUR	1 262,30	1 779,76
SA D HLM MON LOGIS	2017	P	Contrat CDC 5188525	CDC	329 800,00	321 520,74	38,00	A	V	Livret A + 0.6	1,350	V	Livret A + 0.6	1,100	A-1	EUR	3 536,73	9 036,43
SA D HLM MON LOGIS	2017	P	Contrat CDC 5188526	CDC	30 000,00	29 477,09	48,00	A	V	Livret A + (-0.2)	0,550	V	Livret A + (-0.2)	0,300	A-1	EUR	88,43	559,34
SA D HLM MON LOGIS	2017	P	Contrat CDC 5188527	CDC	100 000,00	97 200,92	38,00	A	V	Livret A + (-0.2)	0,550	V	Livret A + (-0.2)	0,300	A-1	EUR	291,60	3 015,74
SA D HLM MON LOGIS	2017	P	Programme = 1035, PONT STE MARIE 42 J GUESDES	CDC	19 800,00	19 520,16	48,00	A	V	Livret A + 0.6	1,350	V	Livret A + 0.6	1,100	A-1	EUR	214,72	302,74
SA D HLM MON LOGIS	2017	P	Programme = 1035, PONT STE MARIE 42 J GUESDES	CDC	69 200,00	67 462,81	38,00	A	V	Livret A + 0.6	1,350	V	Livret A + 0.6	1,100	A-1	EUR	742,09	1 896,06
SA D HLM MON LOGIS	2017	P	Contrat CDC 5195927	CDC	49 000,00	48 145,91	48,00	A	V	Livret A + (-0.2)	0,550	V	Livret A + (-0.2)	0,300	A-1	EUR	144,44	913,59
SA D HLM MON LOGIS	2017	P	Contrat CDC 5195928	CDC	137 800,00	133 942,87	38,00	A	V	Livret A + (-0.2)	0,550	V	Livret A + (-0.2)	0,300	A-1	EUR	401,83	4 155,69
SA D HLM MON LOGIS	2017	P	Contrat CDC 5195929	CDC	657 000,00	640 506,75	38,00	A	V	Livret A + 0.6	1,350	V	Livret A + 0.6	1,100	A-1	EUR	7 045,57	18 001,61
SA D HLM MON LOGIS	2017	P	Contrat CDC 5195930	CDC	426 800,00	416 085,66	38,00	A	V	Livret A + 0.6	1,350	V	Livret A + 0.6	1,100	A-1	EUR	4 576,94	11 694,20
SA D HLM MON LOGIS	2017	P	Contrat CDC 5195931	CDC	139 200,00	137 232,63	48,00	A	V	Livret A + 0.6	1,350	V	Livret A + 0.6	1,100	A-1	EUR	1 509,56	2 128,38
SA D HLM MON LOGIS	2017	P	Contrat CDC 5195932	CDC	254 200,00	250 607,29	48,00	A	V	Livret A + 0.6	1,350	V	Livret A + 0.6	1,100	A-1	EUR	2 756,68	3 886,73
SA D HLM MON LOGIS	2018	P	Contrat CDC 5221922	CDC	51 780,00	50 440,94	38,08	A	V	Livret A + 1.11	1,860	V	Livret A + 1.11	1,610	A-1	EUR	812,10	1 333,62
SA D HLM MON LOGIS	2018	P	Contrat CDC 5221923	CDC	62 420,00	60 805,78	38,08	A	V	Livret A + 1.11	1,860	V	Livret A + 1.11	1,610	A-1	EUR	978,97	1 607,65
SA D HLM MON LOGIS	2018	P	Contrat CDC 5199180	CDC	240 000,00	229 140,24	23,50	A	V	Livret A + (-0.25)	0,500	V	Livret A + (-0.25)	0,250	A-1	EUR	572,85	10 744,09
SA D HLM MON LOGIS	2018	P	Contrat CDC 5199181	CDC	241 800,00	231 685,61	23,50	A	V	Livret A + 0.6	1,350	V	Livret A + 0.6	1,100	A-1	EUR	2 548,54	10 066,71
SA D HLM MON LOGIS	2018	P	Contrat CDC 5265515	CDC	19 384,00	18 882,72	38,42	A	V	Livret A + 1.11	1,860	V	Livret A + 1.11	1,610	A-1	EUR	304,01	499,24
SA D HLM MON LOGIS	2018	P	Contrat CDC 5265516	CDC	19 400,00	19 144,49	48,42	A	V	Livret A + 1.11	1,860	V	Livret A + 1.11	1,610	A-1	EUR	308,23	259,63

Désignation du bénéficiaire	Année de mobilisation et profil d'amortissement de l'emprunt (1)		Objet de l'emprunt garanti	Organisme prêteur ou chef de file	Montant initial	Capital restant dû au 01/01/N	Durée résiduelle	Périodicité des remboursements (2)	Taux initial			Taux à la date de vote du budget (6)			Catégorie d'emprunt (7)	Indices ou devises pouvant modifier l'emprunt	Annuité garantie au cours de l'exercice	
	Année	Profil							Taux (3)	Index (4)	Taux actuariel (5)	Taux (3)	Index (4)	Niveau de taux			En intérêts (8)	En capital
SA D HLM MON LOGIS	2018	P	Contrat CDC 5265517	CDC	23 580,00	22 970,21	38,42	A	V	Livret A + 1.11	1,860	V	Livret A + 1.11	1,610	A-1	EUR	369,82	607,31
SA D HLM MON LOGIS	2011	P	CONTRAT CFF NO 7.708.074 F	Crédit Foncier	121 824,00	100 642,17	40,75	A	V	(Livret A + 1.11)-Floor -1.11 sur Livret A	3,110	V	(Livret A + 1.11)-Floor -1.11 sur Livret A	1,610	A-1	EUR	1 620,34	2 756,53
SA D HLM MON LOGIS	2018	P	CONTRAT CFF N° 0 528 044	Crédit Foncier	1 234 800,00	1 008 783,18	40,16	T	V	Livret A + 1.11	1,860	V	Livret A + 1.11	1,610	A-1	EUR	16 350,50	18 994,06
SA D HLM MON LOGIS	2018	P	CONTRAT CRCA NO 00002683009	CREDIT AGRICOLE	68 800,00	66 366,30	37,82	A	V	(Livret A + 1.11)-Floor -1.11 sur Livret A	1,860	V	(Livret A + 1.11)-Floor -1.11 sur Livret A	1,610	A-1	EUR	1 068,50	1 279,97
SA D HLM MON LOGIS	2019	P	Contrat CDC 5256013	CDC	30 600,00	30 031,84	48,92	A	V	Livret A + (-0.2)	0,550	V	Livret A + (-0.2)	0,300	A-1	EUR	90,10	569,87
SA D HLM MON LOGIS	2019	P	Contrat CDC 5256014	CDC	109 400,00	106 390,55	38,92	A	V	Livret A + 0.6	1,350	V	Livret A + 0.6	1,100	A-1	EUR	1 170,30	2 990,14
SA D HLM MON LOGIS	2019	P	Contrat CDC 5256015	CDC	55 400,00	54 562,98	48,92	A	V	Livret A + 0.6	1,350	V	Livret A + 0.6	1,100	A-1	EUR	600,19	846,23
SA D HLM MON LOGIS	2019	P	Contrat CDC 5256016	CDC	82 400,00	79 894,42	38,92	A	V	Livret A + (-0.2)	0,550	V	Livret A + (-0.2)	0,300	A-1	EUR	239,68	2 478,79
SA D HLM MON LOGIS	2019	P	Contrat CDC 5289897	CDC	279 600,00	279 600,00	39,75	A	V	Livret A + 0.6	1,350	V	Livret A + 0.6	1,100	A-1	EUR	3 075,60	7 691,42
SA D HLM MON LOGIS	2019	P	Contrat CDC 5289898	CDC	100 000,00	100 000,00	49,75	A	V	Livret A + 0.6	1,350	V	Livret A + 0.6	1,100	A-1	EUR	1 100,00	1 510,87
SA D HLM MON LOGIS	2019	P	Contrat CDC 5289899	CDC	46 400,00	46 400,00	39,75	A	V	Livret A + (-0.2)	0,550	V	Livret A + (-0.2)	0,300	A-1	EUR	139,20	1 410,91
SA D HLM MON LOGIS	2019	P	Contrat CDC 5289900	CDC	17 200,00	17 200,00	49,75	A	V	Livret A + (-0.2)	0,550	V	Livret A + (-0.2)	0,300	A-1	EUR	51,60	319,36
SA D HLM MON LOGIS	2020	P	Contrat CDC 5320440	CDC	34 000,00	34 000,00	49,58	A	V	Livret A + (-0.2)	0,300	V	Livret A + (-0.2)	0,300	A-1	EUR	102,00	631,29
SA D HLM MON LOGIS	2020	P	Contrat CDC 5320441	CDC	94 800,00	94 800,00	39,58	A	V	Livret A + (-0.2)	0,300	V	Livret A + (-0.2)	0,300	A-1	EUR	284,40	2 746,82
SA D HLM MON LOGIS	2020	P	Contrat CDC 5320442	CDC	21 400,00	21 400,00	49,58	A	V	Livret A + 0.6	1,100	V	Livret A + 0.6	1,100	A-1	EUR	235,40	323,33
SA D HLM MON LOGIS	2020	P	Contrat CDC 5320443	CDC	36 400,00	36 400,00	39,58	A	V	Livret A + 0.6	1,100	V	Livret A + 0.6	1,100	A-1	EUR	400,40	945,09
SA D HLM MON LOGIS	2020	P	Contrat CDC 5355202	CDC	16 200,00	16 200,00	39,75	A	V	Livret A + 1.11	1,610	V	Livret A + 1.11	1,610	A-1	EUR	260,82	392,83
SA D HLM MON LOGIS	2020	P	Contrat CDC 5355203	CDC	13 000,00	13 000,00	49,75	A	V	Livret A + 1.11	1,610	V	Livret A + 1.11	1,610	A-1	EUR	209,30	171,22
SA D HLM MON LOGIS	2020	P	Contrat CDC 5355204	CDC	2 000,00	2 000,00	38,25	A	F	Taux fixe à 1.1 %	1,100	F	Taux fixe à 1.1 %	0,000	A-1	EUR	0,00	0,00
SA D HLM MON LOGIS	2020	P	Contrat CDC 5355205	CDC	5 000,00	5 000,00	39,75	A	V	Livret A + 1.11	1,610	V	Livret A + 1.11	1,610	A-1	EUR	80,50	121,24

Désignation du bénéficiaire	Année de mobilisation et profil d'amortissement de l'emprunt (1)		Objet de l'emprunt garanti	Organisme prêteur ou chef de file	Montant initial	Capital restant dû au 01/01/N	Durée résiduelle	Périodicité des remboursements (2)	Taux initial			Taux à la date de vote du budget (6)			Catégorie d'emprunt (7)	Indices ou devises pouvant modifier l'emprunt	Annuité garantie au cours de l'exercice	
	Année	Profil							Taux (3)	Index (4)	Taux actuariel (5)	Taux (3)	Index (4)	Niveau de taux			En intérêts (8)	En capital
SA D'ECONOMIE MIXTE IMMOBILIERE & AMENAGEMENT BAR	1994	P	1.08.10021.1.01 PLA8803	CDC	221 050,48	72 704,39	7,92	A	V	Livret A + 1.3	5,800	V	Livret A + 1.3	1,800	A-1	EUR	1 308,68	9 186,69
SA D'ECONOMIE MIXTE IMMOBILIERE & AMENAGEMENT BAR	1995	P	1.08.10025.0.01 PLA8803	CDC	38 552,15	14 118,04	8,08	A	V	Livret A + 1.3	5,800	V	Livret A + 1.3	1,800	A-1	EUR	254,12	1 589,56
SA D'ECONOMIE MIXTE IMMOBILIERE & AMENAGEMENT BAR	1995	P	1.08.10023.0.01 PLA8803	CDC	238 369,87	87 292,56	8,08	A	V	Livret A + 1.3	5,800	V	Livret A + 1.3	1,800	A-1	EUR	1 571,27	9 828,32
SA D'ECONOMIE MIXTE IMMOBILIERE & AMENAGEMENT BAR	2000	P	1.20.0117.01.02	CDC	79 273,49	22 104,61	3,33	A	F	Taux fixe à 5.5 %	5,500	F	Taux fixe à 5.5 %	5,500	A-1	EUR	1 215,75	5 045,56
SA D'ECONOMIE MIXTE IMMOBILIERE & AMENAGEMENT BAR	2013	P	PRET CDC REHA LES MINIETS	CDC	100 000,00	63 987,03	11,00	A	V	Livret A + 0.6	2,850	V	Livret A + 0.6	1,100	A-1	EUR	703,86	5 017,30
SA D'ECONOMIE MIXTE IMMOBILIERE & AMENAGEMENT BAR	2014	P	0.02.0209.01.01	CDC	210 796,20	182 762,75	32,42	A	V	Livret A + 0.6	1,850	V	Livret A + 0.6	1,100	A-1	EUR	2 010,39	4 623,83
SA D'ECONOMIE MIXTE IMMOBILIERE & AMENAGEMENT BAR	2014	P	0.02.0209.01.02	CDC	59 695,80	53 900,11	42,42	A	V	Livret A + 0.6	1,850	V	Livret A + 0.6	1,100	A-1	EUR	592,90	987,08
SA D'ECONOMIE MIXTE IMMOBILIERE & AMENAGEMENT BAR	2000	P	1.20.0117.01.01	SFIL	146 427,28	27 449,58	3,08	T	V	Livret A + 1.45	3,807	V	Euribor 3M + 0.25-Floor -0.25 sur Euribor 3M	0,000	A-1	EUR	0,00	8 098,87

Désignation du bénéficiaire	Année de mobilisation et profil d'amortissement de l'emprunt (1)		Objet de l'emprunt garanti	Organisme prêteur ou chef de file	Montant initial	Capital restant dû au 01/01/N	Durée résiduelle	Périodicité des remboursements (2)	Taux initial			Taux à la date de vote du budget (6)			Catégorie d'emprunt (7)	Indices ou devises pouvant modifier l'emprunt	Annuité garantie au cours de l'exercice	
	Année	Profil							Taux (3)	Index (4)	Taux actuariel (5)	Taux (3)	Index (4)	Niveau de taux			En intérêts (8)	En capital
SA D'ECONOMIE MIXTE IMMOBILIERE & AMENAGEMENT BAR	2018	P	0.36.1999.01.01	CREDIT AGRICOLE	598 500,00	521 827,31	22,00	M	F	Taux fixe à 1.83 %	1,860	F	Taux fixe à 1.83 %	1,830	A-1	EUR	9 378,30	20 472,03
TOTAL GENERAL					316 630 768,38	230 316 362,19											2 991 151,12	10 900 572,77

(1) Indiquer C pour amortissement constant, P pour amortissement progressif, F pour in fine, X pour autres (à préciser).

(2) Indiquer la périodicité des remboursements A : annuelle ; M : mensuelle ; B : bimestrielle ; S : semestrielle ; T : trimestrielle ; X : autre.

(3) Type de taux d'intérêt : F : fixe ; V : variable simple ; C : complexe (c'est-à-dire un taux variable qui n'est pas seulement défini comme la simple addition d'un taux usuel de référence et d'une marge exprimée en point de pourcentage).

(4) Indiquer le type d'index (ex. EURIBOR 3 mois ...).

(5) Taux annuel, tous frais compris.

(6) Taux hors opération de couverture. Pour les emprunts à taux variable, indiquer le niveau à la date de vote du budget.

(7) Catégorie d'emprunt hors opération de couverture. Exemple A-1 (cf. la classification des emprunts suivant la typologie de la circulaire IOCB1015077C du 25 juin 2010 sur les produits financiers offerts aux collectivités territoriales).

(8) Il s'agit des intérêts dus au titre du contrat initial et comptabilisés à l'article 66111 « Intérêts réglés à l'échéance » (intérêts décaissés).

IV – ANNEXES	IV
ANNEXES PATRIMONIALES – CALCUL DU RATIO D'ENDETTEMENT RELATIF AUX GARANTIES D'EMPRUNT	B7.2

B7.2 – CALCUL DU RATIO D'ENDETTEMENT RELATIF AUX GARANTIES D'EMPRUNT

Calcul du ratio (1)	Valeur en euros	
Total des annuités déjà garanties à échoir dans l'exercice (2)	A	13 891 723,89
Total des premières annuités entières des nouvelles garanties de l'exercice (2)	B	0,00
Annuité nette de la dette de l'exercice (3)	C	2 879 266,07
Provisions pour garanties d'emprunts	D	0,00
Total des annuités d'emprunts garantis de l'exercice	I = A + B + C - D	16 770 989,96
Recettes réelles de fonctionnement	II	337 468 307,00
Part des garanties d'emprunt accordées au titre de l'exercice en % (4)	I / II	4,97

(1) Ratio défini aux articles L. 4253-1 ou L. 3231-4 ou L. 2252-1 du CGCT, conformément aux dispositions législatives applicables à la collectivité.

(2) Hors opérations visées par l'article L. 4253-2 ou L. 3231-4-4 ou L. 2252-2 du CGCT, conformément aux dispositions législatives applicables à la collectivité.

(3) Cf. définition de l'article D. 1511-30 du CGCT.

(4) Les garanties d'emprunt accordées au titre d'un exercice ne doivent pas représenter plus de 50 % des recettes réelles de fonctionnement de ce même exercice.

IV – ANNEXES	IV
ANNEXES PATRIMONIALES – ETAT DES AUTRES ENGAGEMENTS DONNES	B8.4

ETAT DES AUTRES ENGAGEMENTS DONNES

Année d'origine	Nature de l'engagement	Organisme bénéficiaire	Durée en années	Périodicité	Dette en capital à l'origine	Dette en capital au 1/1/N	Annuité à verser au cours de l'exercice
TOTAL					0,00	0,00	0,00
8017 Subventions à verser en annuités					0,00	0,00	0,00
8018 Autres engagements donnés					0,00	0,00	0,00
Au profit d'organismes publics					0,00	0,00	0,00
Au profit d'organismes privés (1)					0,00	0,00	0,00

(1) Concernant les garanties accordées à l'Agence France Locale (Article L.1611-3-2 du CGCT) :

- l' « Organisme bénéficiaire » de la garantie est toute personne titulaire d'un « titre éligible » émis ou créé par l'Agence France Locale ;
- la rubrique « Périodicité » n'est pas remplie car la garantie n'a pas de périodicité. La garantie est d'une durée totale indiquée à la colonne qui précède ;
- la colonne « Dette en capital à l'origine » correspond au montant total de la garantie accordée aux titulaires d'un titre éligible ;
- la colonne « Dette en capital au 1/1/N » correspond au montant résiduel de la garantie au 1/1/N ;
- la colonne « Annuité à verser au cours de l'exercice » n'est pas remplie car l'octroi de la garantie n'implique pas que des versements annuels aient lieu. Des versements ne seront effectués qu'en cas d'appel de la garantie.

IV – ANNEXES	IV
ANNEXES PATRIMONIALES – ETAT DES ENGAGEMENTS RECUS	B8.5

ETAT DES ENGAGEMENTS RECUS

Année d'origine	Nature de l'engagement	Organisme émetteur	Durée en années	Périodicité	Créance en capital à l'origine	Créance en capital au 01/01/N	Annuité à recevoir au cours de l'exercice
TOTAL					177 000,00	61 950,00	8 850,00
8026 Redevance de crédit-bail restant à recevoir (crédit-bail immobilier)					0,00	0,00	0,00
8027 Subventions à recevoir par annuités (annuités restant à recevoir)					177 000,00	61 950,00	8 850,00
2009	Participation aux travaux d'agrandissement du collège	Commune de Bar sur Seine	20	A	177 000,00	61 950,00	8 850,00
8028 Autres engagements reçus					0,00	0,00	0,00
A l'exception de ceux reçus des entreprises					0,00	0,00	0,00
Engagements reçus des entreprises					0,00	0,00	0,00

IV – ANNEXES	IV
ANNEXES PATRIMONIALES – ETAT DU PERSONNEL AU 01/01/N	B9

B9 – ETAT DU PERSONNEL AU 01/01/N

GRADES OU EMPLOIS (1)	CATEGORIES (2)	EMPLOIS BUDGETAIRES (3)			EFFECTIFS POURVUS SUR EMPLOIS BUDGETAIRES EN ETPT (4)		
		EMPLOIS PERMANENTS À TEMPS COMPLET	EMPLOIS PERMANENTS À TEMPS NON COMPLET	TOTAL	AGENTS TITULAIRES	AGENTS NON TITULAIRES	TOTAL
EMPLOIS FONCTIONNELS (a)		4,00	0,00	4,00	3,00	0,00	3,00
Directeur général des services	A	1,00	0,00	1,00	1,00	0,00	1,00
Directeur général adjoint des services	A	3,00	0,00	3,00	2,00	0,00	2,00
Directeur général des services techniques		0,00	0,00	0,00	0,00	0,00	0,00
Emplois créés au titre de l'article 6-1 de la loi n° 84-53		0,00	0,00	0,00	0,00	0,00	0,00
FILIERE ADMINISTRATIVE (b)		324,00	1,00	325,00	261,10	36,70	297,80
ADJOINT ADMINIS. TER.PL. 2E	C	42,00	0,00	42,00	39,90	1,00	40,90
ADJOINT ADMINIS.TER.PL.1E	C	43,00	1,00	44,00	40,70	1,00	41,70
ADJOINT ADMINISTRATIF TER.	C	31,00	0,00	31,00	28,20	2,00	30,20
ADMINISTRATEUR	A	1,00	0,00	1,00	0,00	1,00	1,00
ATTACHE HORS CLASSE	A	3,00	0,00	3,00	3,00	0,00	3,00
ATTACHE PRINCIPAL	A	16,00	0,00	16,00	14,60	0,00	14,60
ATTACHE TERRITORIAL	A	43,00	0,00	43,00	20,60	12,70	33,30
DIRECTEUR TERRITORIAL	A	4,00	0,00	4,00	2,00	1,00	3,00
REDACTEUR	B	52,00	0,00	52,00	28,50	17,00	45,50
REDACTEUR PRINCIPAL 1ERE CL	B	56,00	0,00	56,00	55,00	0,00	55,00
REDACTEUR PRINCIPAL 2EME CL	B	33,00	0,00	33,00	28,60	1,00	29,60
FILIERE TECHNIQUE (c)		576,00	3,00	579,00	498,80	23,00	521,80
ADJOINT TEC TER PPAL 1E EE	C	86,00	0,00	86,00	83,10	0,00	83,10
ADJOINT TEC.TER.PPAL 2E CL EE	C	101,00	1,00	102,00	94,60	0,00	94,60
ADJOINT TECH TER. PPAL 1E CL	C	40,00	0,00	40,00	38,80	0,00	38,80
ADJOINT TECH. TER. ETAB. ENS	C	50,00	0,00	50,00	41,00	0,00	41,00
ADJOINT TECH. TER. PPAL 2E CL	C	50,00	1,00	51,00	43,60	0,00	43,60
ADJOINT TECHNIQUE TERRITORIAL	C	70,00	1,00	71,00	62,80	1,00	63,80
AGENT DE MAITRISE	C	47,00	0,00	47,00	38,60	2,00	40,60
AGENT DE MAITRISE PRINCIPAL	C	42,00	0,00	42,00	37,80	1,00	38,80
INGENIEUR	A	11,00	0,00	11,00	3,90	3,00	6,90
INGENIEUR EN CHEF	A	1,00	0,00	1,00	0,00	1,00	1,00
INGENIEUR HORS CLASSE	A	1,00	0,00	1,00	1,00	0,00	1,00
INGENIEUR PRINCIPAL	A	13,00	0,00	13,00	8,00	2,00	10,00
TECHNICIEN	B	24,00	0,00	24,00	11,80	10,00	21,80
TECHNICIEN PRINCIPAL 1ERE CL	B	28,00	0,00	28,00	24,80	1,00	25,80
TECHNICIEN PRINCIPAL 2EME CL	B	12,00	0,00	12,00	9,00	2,00	11,00
FILIERE SOCIALE (d)		156,00	0,00	156,00	110,30	26,40	136,70
ASSISTANT SOC EDUC 2NDCLASSE	A	18,00	0,00	18,00	0,00	17,60	17,60
EDUCATEUR JEUNES ENF 2ND CL	A	1,00	0,00	1,00	0,00	1,00	1,00
AGENT SOCIAL PPAL DE 1E CLASSE	C	1,00	0,00	1,00	0,70	0,00	0,70

DÉPARTEMENT DE L'AUBE - BUDGET DÉPARTEMENTAL - BP - 2022

GRADES OU EMPLOIS (1)	CATEGORIES (2)	EMPLOIS BUDGETAIRES (3)			EFFECTIFS POURVUS SUR EMPLOIS BUDGETAIRES EN ETPT (4)		
		EMPLOIS PERMANENTS À TEMPS COMPLET	EMPLOIS PERMANENTS À TEMPS NON COMPLET	TOTAL	AGENTS TITULAIRES	AGENTS NON TITULAIRES	TOTAL
AGENT SOCIAL PPAL DE 2E CLASSE	C	3,00	0,00	3,00	1,90	0,00	1,90
ASSISTANT SOC EDUC 1ERECLASSE*	A	1,00	0,00	1,00	0,00	0,80	0,80
ASSISTANT SOC EDUC CL EXCEP	A	44,00	0,00	44,00	37,70	0,00	37,70
ASSISTANT SOCIO-EDUCATIF	A	74,00	0,00	74,00	59,20	7,00	66,20
CONSEILLER HORS CLASSE SOC-ED	A	3,00	0,00	3,00	2,00	0,00	2,00
CONSEILLER SOCIO EDUCATIF	A	5,00	0,00	5,00	4,00	0,00	4,00
CONSEILLER SUPERIEUR SOCIO-EDU	A	4,00	0,00	4,00	3,00	0,00	3,00
EDUCATEUR JEUNES ENF CL EXCEP	A	2,00	0,00	2,00	1,80	0,00	1,80
FILIERE MEDICO-SOCIALE (e)		68,00	2,00	70,00	46,80	8,10	54,90
CADRE DE SANTE DE 1ERE CLASSE	A	5,00	0,00	5,00	4,90	0,00	4,90
INFIRMIER SOINS GENERAUX C.NRL	A	5,00	0,00	5,00	1,70	1,00	2,70
INFIRMIER SOINS GENERAUX C.SUP	A	3,00	0,00	3,00	2,00	0,00	2,00
INFIRMIER SOINS GENERAUX H CL	A	9,00	0,00	9,00	7,70	0,00	7,70
MEDECIN TERR. DE 1ERE CLASSE	A	5,00	0,00	5,00	1,80	1,70	3,50
MEDECIN TERR. DE 2EME CLASSE	A	1,00	1,00	2,00	0,00	1,00	1,00
MEDECIN TERR.HORS CLASSE	A	11,00	1,00	12,00	8,80	0,00	8,80
PEDI,ERGO,ORTHO,MANIP CL SUP	A	2,00	0,00	2,00	1,60	0,00	1,60
PEDI,ERGO,ORTHO,MANIP HORS CL	A	1,00	0,00	1,00	1,00	0,00	1,00
PSYCHOLOGUE TERR.CL.NORMALE	A	4,00	0,00	4,00	0,00	3,60	3,60
PSYCHOLOGUE TERR.HORS CLASSE	A	3,00	0,00	3,00	1,50	0,00	1,50
PUERICULTRICE DE CLASSE NORM	A	2,00	0,00	2,00	1,80	0,00	1,80
PUERICULTRICE DE CLASSE SUP	A	1,00	0,00	1,00	1,00	0,00	1,00
PUERICULTRICE HORS CLASSE	A	10,00	0,00	10,00	9,10	0,00	9,10
SAGE-FEMME TERR. HORS CLASSE	A	5,00	0,00	5,00	3,90	0,00	3,90
SAGE-FEMME TERR.CLASSE NORMALE	A	1,00	0,00	1,00	0,00	0,80	0,80
FILIERE MEDICO-TECHNIQUE (f)		0,00	0,00	0,00	0,00	0,00	0,00
FILIERE SPORTIVE (g)		1,00	0,00	1,00	0,00	0,00	0,00
CONSEILLER TERRITORIAL APS	A	1,00	0,00	1,00	0,00	0,00	0,00
FILIERE CULTURELLE (h)		36,00	0,00	36,00	24,40	4,00	28,40
ADJOINT TER. PATRI. PPAL 2E CL	C	2,00	0,00	2,00	2,00	0,00	2,00
ADJOINT TERR. PATRIM PPAL 1E	C	2,00	0,00	2,00	1,00	0,00	1,00
ADJOINT TERRITORIAL PATRIMOINE	C	14,00	0,00	14,00	10,00	0,00	10,00
ASSISTANT CONS PPL 1ERE CL	B	3,00	0,00	3,00	3,00	0,00	3,00
ASSISTANT CONS PPL 2EME CL	B	3,00	0,00	3,00	2,80	0,00	2,80
ASSISTANT DE CONSERVATION	B	4,00	0,00	4,00	2,00	1,00	3,00
ATTACHE CONSERV.PAT	A	4,00	0,00	4,00	1,00	3,00	4,00
ATTACHE PPAL CONS.PAT	A	1,00	0,00	1,00	0,80	0,00	0,80
BIBLIOTHECAIRE	A	1,00	0,00	1,00	0,00	0,00	0,00
CONSERVATEUR BIB EN CHEF	A	1,00	0,00	1,00	1,00	0,00	1,00
CONSERVATEUR PATRIMOINE	A	1,00	0,00	1,00	0,80	0,00	0,80
FILIERE ANIMATION (i)		0,00	0,00	0,00	0,00	0,00	0,00
FILIERE POLICE (j)		0,00	0,00	0,00	0,00	0,00	0,00

DÉPARTEMENT DE L'AUBE - BUDGET DÉPARTEMENTAL - BP - 2022

GRADES OU EMPLOIS (1)	CATEGORIES (2)	EMPLOIS BUDGETAIRES (3)			EFFECTIFS POURVUS SUR EMPLOIS BUDGETAIRES EN ETPT (4)		
		EMPLOIS PERMANENTS À TEMPS COMPLET	EMPLOIS PERMANENTS À TEMPS NON COMPLET	TOTAL	AGENTS TITULAIRES	AGENTS NON TITULAIRES	TOTAL
EMPLOIS NON CITES (k) (5)		5,00	2,00	7,00	0,00	4,00	4,00
COLLABORATEUR DE CABINET	A	5,00	0,00	5,00	0,00	4,00	4,00
S. AGT BERKANI	C	0,00	2,00	2,00	0,00	0,00	0,00
TOTAL GENERAL (b + c + d + e + f + g + h + i + j + k)		1 166,00	8,00	1 174,00	941,40	102,20	1 043,60

(1) Les grades ou emplois sont désignés conformément à la circulaire n° NOR : INTB9500102C du 23 mars 1995. Les emplois fonctionnels sont également comptabilisés dans leur filière d'origine.

(2) Catégories : A, B ou C.

(3) Emplois budgétaires créés par l'assemblée délibérante. Les emplois permanents à temps complet sont comptabilisés pour une unité, les emplois à temps non complet sont comptabilisés à hauteur de la quotité de travail prévue par la délibération créant l'emploi.

(4) Equivalent temps plein annuel travaillé (ETPT). Le décompte est proportionnel à l'activité des agents, mesurée par leur quotité de temps de travail et par leur période d'activité sur l'année :

ETPT = Effectifs physiques * quotité de temps de travail * période d'activité dans l'année

Exemple : un agent à temps plein (quotité de travail = 100 %) présent toute l'année correspond à 1 ETPT ; un agent à temps partiel, à 80 % (quotité de travail = 80 %) présent toute l'année correspond à 0,8 ETPT ; un agent à temps partiel, à 80 % (quotité de travail = 80 %) présent la moitié de l'année (ex : CDD de 6 mois, recrutement à mi-année) correspond à 0,4 ETPT (0,8 * 6 / 12).

(5) Par exemple : emplois dont les missions ne correspondent pas à un cadre d'emploi existant, « emplois spécifiques » régis par l'article 139 ter de la loi n° 84-53 du 26 janvier 1984 etc.

IV – ANNEXES	IV
ANNEXES PATRIMONIALES – ETAT DU PERSONNEL AU 01/01/N	B9

D1.1 – ETAT DU PERSONNEL AU 01/01/N (suite)

AGENTS NON TITULAIRES EN FONCTION AU 01/01/N	CATEGORIES (1)	SECTEUR (2)	REMUNERATION (3)		CONTRAT	
			Indice (8)	Euros	Fondement du contrat (4)	Nature du contrat (5)
Agents occupant un emploi permanent (6)				0,00		
ASSISTANT SOC EDUC 2NDCLASSE	A	S	404	0,00	A	CDI
ASSISTANT SOC EDUC 2NDCLASSE	A	S	404	0,00	3-3-2°	CDD
ASSISTANT SOC EDUC 2NDCLASSE	A	S	404	0,00	3-3-2°	CDD
ASSISTANT SOC EDUC 2NDCLASSE	A	S	404	0,00	3-3-2°	CDD
ASSISTANT SOC EDUC 2NDCLASSE	A	S	404	0,00	3-3-2°	CDD
ASSISTANT SOC EDUC 2NDCLASSE	A	S	404	0,00	3-3-2°	CDD
ASSISTANT SOC EDUC 2NDCLASSE	A	S	438	0,00	3-3-2°	CDD
ASSISTANT SOC EDUC 2NDCLASSE	A	S	438	0,00	3-3-2°	CDD
ASSISTANT SOC EDUC 2NDCLASSE	A	S	404	0,00	3-3-2°	CDD
ASSISTANT SOC EDUC 2NDCLASSE	A	S	404	0,00	3-3-2°	CDD
ASSISTANT SOC EDUC 2NDCLASSE	A	S	404	0,00	3-3-2°	CDD
ASSISTANT SOC EDUC 2NDCLASSE	A	S	404	0,00	3-3-2°	CDD
ASSISTANT SOC EDUC 2NDCLASSE	A	S	422	0,00	3-3-2°	CDD
ASSISTANT SOC EDUC 2NDCLASSE	A	S	495	0,00	A	CDI
ASSISTANT SOC EDUC 2NDCLASSE	A	S	404	0,00	3-3-2°	CDD
ASSISTANT SOC EDUC 2NDCLASSE	A	S	453	0,00	3-3-2°	CDD
EDUCATEUR JEUNES ENF 2ND CL	A	S	404	0,00	3-3-2°	CDD
ADJOINT ADMINIS. TER.PL. 2E	C	ADM	356	0,00	A	A CONTRAT DE PROJET
ADJOINT ADMINIS.TER.PL.1E	C	ADM	478	0,00	A	CDI
ADJOINT ADMINISTRATIF TER.	C	ADM	354	0,00	A	A CONTRAT DE PROJET
ADJOINT ADMINISTRATIF TER.	C	ADM	354	0,00	A	A CONTRAT DE PROJET
ADJOINT TECHNIQUE TERRITORIAL	C	TECH	354	0,00	3-2	CDD
ADMINISTRATEUR	A	ADM	977	0,00	3-3-2°	CDD
AGENT DE MAITRISE	C	TECH	360	0,00	3-2	CDD
AGENT DE MAITRISE	C	TECH	437	0,00	3-3-2°	CDD
AGENT DE MAITRISE PRINCIPAL	C	TECH	492	0,00	3-3-2°	CDD
ASSISTANT DE CONSERVATION	B	CULT	379	0,00	3-3-2°	CDD
ASSISTANT SOC EDUC 1ERECLASSE*	A	S	619	0,00	3-3-2°	CDD
ASSISTANT SOCIO-EDUCATIF	A	S	596	0,00	3-3-2°	CDD
ASSISTANT SOCIO-EDUCATIF	A	S	444	0,00	3-3-2°	CDD
ASSISTANT SOCIO-EDUCATIF	A	S	444	0,00	3-3-2°	CDD
ASSISTANT SOCIO-EDUCATIF	A	S	444	0,00	3-2	CDD
ASSISTANT SOCIO-EDUCATIF	A	S	694	0,00	A	CDI
ASSISTANT SOCIO-EDUCATIF	A	S	512	0,00	3-2	CDD
ASSISTANT SOCIO-EDUCATIF	A	S	444	0,00	3-3-2°	CDD
ATTACHE CONSERV.PAT	A	CULT	444	0,00	3-3-2°	CDD
ATTACHE CONSERV.PAT	A	CULT	444	0,00	3-2	CDD
ATTACHE CONSERV.PAT	A	CULT	444	0,00	3-3-2°	CDD
ATTACHE TERRITORIAL	A	ADM	611	0,00	3-3-2°	CDD

DÉPARTEMENT DE L'AUBE - BUDGET DÉPARTEMENTAL - BP - 2022

AGENTS NON TITULAIRES EN FONCTION AU 01/01/N	CATEGORIES (1)	SECTEUR (2)	REMUNERATION (3)		CONTRAT	
			Indice (8)	Euros	Fondement du contrat (4)	Nature du contrat (5)
ATTACHE TERRITORIAL	A	ADM	444	0,00	3-3-2°	CDD
ATTACHE TERRITORIAL	A	ADM	732	0,00	3-3-2°	CDD
ATTACHE TERRITORIAL	A	ADM	778	0,00	A	CDI
ATTACHE TERRITORIAL	A	ADM	525	0,00	3-3-2°	CDD
ATTACHE TERRITORIAL	A	ADM	525	0,00	3-3-2°	CDD
ATTACHE TERRITORIAL	A	ADM	567	0,00	3-3-2°	CDD
ATTACHE TERRITORIAL	A	ADM	693	0,00	3-3-2°	CDD
ATTACHE TERRITORIAL	A	ADM	469	0,00	3-3-2°	CDD
ATTACHE TERRITORIAL	A	ADM	499	0,00	3-3-2°	CDD
ATTACHE TERRITORIAL	A	ADM	821	0,00	3-3-2°	CDD
ATTACHE TERRITORIAL	A	ADM	444	0,00	3-3-2°	CDD
ATTACHE TERRITORIAL	A	ADM	525	0,00	3-3-2°	CDD
COLLABORATEUR DE CABINET	A	OTR		0,00	110	CDD
COLLABORATEUR DE CABINET	A	OTR		0,00	110	CDD
COLLABORATEUR DE CABINET	A	OTR		0,00	110	CDD
COLLABORATEUR DE CABINET	A	OTR		0,00	110	CDD
COLLABORATEUR DE CABINET	A	OTR		0,00	110	CDD
INFIRMIER SOINS GENERAUX C.NRL	A	MS	552	0,00	3-2	CDD
INGENIEUR	A	TECH	611	0,00	A	CDI
INGENIEUR	A	TECH	444	0,00	3-3-2°	CDD
INGENIEUR	A	TECH	565	0,00	3-3-2°	CDD
INGENIEUR EN CHEF	A	TECH	1015	0,00	A	CDI
INGENIEUR PRINCIPAL	A	TECH	791	0,00	3-3-2°	CDD
INGENIEUR PRINCIPAL	A	TECH	995	0,00	3-3-2°	CDD
MEDECIN TERR. DE 1ERE CLASSE	A	MS		0,00	A	CDI
MEDECIN TERR. DE 1ERE CLASSE	A	MS		0,00	3-3-2°	CDD
MEDECIN TERR. DE 2EME CLASSE	A	MS	862	0,00	3-3-2°	CDD
PSYCHOLOGUE TERR.CL.NORMALE	A	MS	471	0,00	3-3-2°	CDD
PSYCHOLOGUE TERR.CL.NORMALE	A	MS	457	0,00	3-3-2°	CDD
PSYCHOLOGUE TERR.CL.NORMALE	A	MS	619	0,00	3-3-2°	CDD
REDACTEUR	B	ADM	372	0,00	3-3-2°	CDD
REDACTEUR	B	ADM	372	0,00	3-3-2°	CDD
REDACTEUR	B	ADM	372	0,00	3-3-2°	CDD
REDACTEUR	B	ADM	388	0,00	3-3-2°	CDD
REDACTEUR	B	ADM	478	0,00	3-3-2°	CDD
REDACTEUR	B	ADM	372	0,00	3-2	CDD
REDACTEUR	B	ADM	372	0,00	3-3-2°	CDD
REDACTEUR	B	ADM	388	0,00	3-3-2°	CDD
REDACTEUR	B	ADM	379	0,00	3-3-2°	CDD
REDACTEUR	B	ADM	513	0,00	A	CDI
REDACTEUR	B	ADM	388	0,00	3-3-2°	CDD
REDACTEUR	B	ADM	452	0,00	3-3-2°	CDD
REDACTEUR	B	ADM	379	0,00	3-3-2°	CDD
REDACTEUR	B	ADM	372	0,00	3-3-2°	CDD
REDACTEUR	B	ADM	372	0,00	3-3-2°	CDD
REDACTEUR	B	ADM	372	0,00	3-3-2°	CDD
REDACTEUR	B	ADM	379	0,00	3-3-2°	CDD
REDACTEUR PRINCIPAL 2EME CL	B	ADM	599	0,00	3-3-2°	CDD
S. AGT BERKANI	C	OTR	356	0,00	A	A BERKANI

DÉPARTEMENT DE L'AUBE - BUDGET DÉPARTEMENTAL - BP - 2022

AGENTS NON TITULAIRES EN FONCTION AU 01/01/N	CATEGORIES (1)	SECTEUR (2)	REMUNERATION (3)		CONTRAT	
			Indice (8)	Euros	Fondement du contrat (4)	Nature du contrat (5)
S. AGT BERKANI	C	OTR	356	0,00	A	A BERKANI
SAGE-FEMME TERR.CLASSE NORMALE	A	MS	548	0,00	3-3-2°	CDD
TECHNICIEN	B	TECH	372	0,00	3-3-2°	CDD
TECHNICIEN	B	TECH	372	0,00	3-3-2°	CDD
TECHNICIEN	B	TECH	372	0,00	3-3-2°	CDD
TECHNICIEN	B	TECH	372	0,00	3-3-2°	CDD
TECHNICIEN	B	TECH	379	0,00	3-3-2°	CDD
TECHNICIEN	B	TECH	372	0,00	3-3-2°	CDD
TECHNICIEN	B	TECH	372	0,00	3-2	CDD
TECHNICIEN	B	TECH	397	0,00	3-3-2°	CDD
TECHNICIEN	B	TECH	452	0,00	3-3-2°	CDD
TECHNICIEN	B	TECH	372	0,00	3-2	CDD
TECHNICIEN PRINCIPAL 2EME CL	B	TECH	506	0,00	3-3-2°	CDD
TECHNICIEN PRINCIPAL 2EME CL	B	TECH	567	0,00	3-3-2°	CDD
Agents occupant un emploi non permanent (7)				0,00		
TOTAL GENERAL				0,00		

(1) CATEGORIES: A, B et C.

(2) SECTEUR ADM : Administratif.

TECH : Technique.
 URB : Urbanisme (dont aménagement urbain).
 S : Social.
 MS : Médico-social.
 MT : Médico-technique.
 SP : Sportif.
 CULT : Culturel
 ANIM : Animation.
 PM : Police.
 OTR : Missions non rattachables à une filière.

(3) REMUNERATION : Référence à un indice brut (indiquer le niveau de l'indice brut) de la fonction publique ou en euros annuels bruts (indiquer l'ensemble des éléments de la rémunération brute annuelle).

(4) CONTRAT : Motif du contrat (loi du 26 janvier 1984 modifiée) :

3-a° : article 3, 1er alinéa : accroissement temporaire d'activité.
 3-b : article 3, 2ème alinéa : accroissement saisonnier d'activité.
 3-1 : remplacement d'un fonctionnaire autorisé à servir à temps partiel ou indisponible (maladie, maternité...).
 3-2 : vacance temporaire d'un emploi.
 3-3-1° : absence de cadre d'emplois de fonctionnaires susceptibles d'assurer les fonctions correspondantes.
 3-3-2° : emplois du niveau de la catégorie A lorsque les besoins des services ou la nature des fonctions le justifient.
 3-3-3° : emplois de secrétaire de mairie des communes de moins de 1 000 habitants et de secrétaire des groupements composés de communes dont la population moyenne est inférieure à ce seuil.
 3-3-4° : emplois à temps non complet des communes de moins de 1 000 habitants et des groupements composés de communes dont la population moyenne est inférieure à ce seuil, lorsque la quotité de temps de travail est inférieure à 50 %.
 3-3-5° : emplois des communes de moins de 2 000 habitants et des groupements de communes de moins de 10 000 habitants dont la création ou la suppression dépend de la décision d'une autorité qui s'impose à la collectivité ou à l'établissement en matière de création, de changement de périmètre ou de suppression d'un service public.
 3-4 : article 21 de la loi n° 2012-347 : contrat à durée indéterminée obligatoirement proposée à un agent contractuel.
 38 : article 38 travailleurs handicapés catégorie C.
 47 : article 47 recrutements directs sur emplois fonctionnels
 110 : article 110 collaborateurs de groupes de cabinets.
 110-1 : collaborateurs de groupes d'élus.
 A : autres (préciser).

(5) Indiquer si l'agent contractuel est titulaire d'un contrat à durée déterminée (CDD) ou d'un contrat à durée indéterminée (CDI). Les contrats particuliers devront être labellisés « A / autres » et feront l'objet d'une précision (ex : « contrats aidés »).

(6) Occupent un emploi permanent de la fonction publique territoriale, les agents non titulaires recrutés sur le fondement des articles 3-1, 3-2, 3-3, 38 et 47 de la loi n° 84-53 du 26 janvier 1984, ainsi que les agents qui sont titulaires d'un contrat à durée indéterminée pris sur le fondement de l'article 21 de la loi n° 2012-347.

(7) Occupent un emploi non permanent de la fonction publique territoriale, les agents non titulaires recrutés sur le fondement des articles 3, 110 et 110-1.

(8) Si un contrat fixe comme référence de rémunération un traitement hors échelle, il convient de mentionner le chevron conformément à l'article 6 décret 85-1148 du 20 octobre 1985.

IV – ANNEXES	IV
ANNEXES PATRIMONIALES	
LISTE DES ORGANISMES DANS LESQUELS LA COLLECTIVITE A PRIS UN ENGAGEMENT FINANCIER	B10

LISTE DES ORGANISMES DANS LESQUELS LA COLLECTIVITE A PRIS UN ENGAGEMENT FINANCIER

Les documents financiers et comptables de ces organismes sont mis à la disposition du public à Département de l'Aube, 2 rue Pierre Labonde, 10026 TROYES Cedex (1).
Toute personne a le droit de demander communication à ses frais.

Nature de l'engagement (2)	Nom de l'organisme	Raison sociale de l'organisme	Nature juridique de l'organisme	Montant de l'engagement
Délégation de service public (3)				
Détention d'une part du capital				
31/12/1990 - Délibération	S.A.F.E.R	Société d'Aménagement Foncier et d'Etablissement Rural	Société Anonyme	30 490,00
07/11/1994 - Délibération	MON LOGIS	Mon Logis	Société anonyme	15,24
10/11/1998 - Délibération	SEMTAC	Société d'Economie Mixte de la Technopole de l'Aube en Champagne	Société anonyme d'économie mixte à conseil d'administration	15 092,55
31/12/1999 - Délibération	SEM ENERGIE	Société d'Economie Mixte ENERGIE	Société d'Economie Mixte	238 661,00
27/07/2001 - Délibération	SIABA	Société Immobilière et d'Aménagement du Barsuraubois et de l'Aube	Société anonyme d'économie mixte à conseil d'administration	265 268,80
27/07/2001 - Délibération	CAISSE D'EPARGNE	Sté Locale d'Epargne de Centre Auobois affiliée à la Caisse d'Epargne et de Prév. Champ-Ardenne	Banque coopérative	152 440,00
28/11/2011 - Délibération	SPL X-DEMAT	Société Publique Locale de gestion mutualisée de la dématérialisation	SPL	101 773,35
18/02/2017 - Délibération	C.R.C.A.	Crédit Agricole	Banque	1 051,90
Garantie ou cautionnement d'un emprunt				
-	LA CROIX-ROUGE FRANCAISE	LA CROIX-ROUGE FRANCAISE	Association - Milieu Sanitaire et Social	601 096,36
-	OFFICE PUBLIC DE L'HABITAT DE LA VILLE DE TROYES	OPH TROYES HABITAT	OPH	45 289 205,48
-	ASS IMMO DU DIO DE TROYES POUR L'ENSEIGN CATHOLIQUE	AIDTEC	Association - Milieu Educatif	7 055 612,62
-	SA D'ECONOMIE MIXTE IMMOBILIERE & AMENAGEMENT BAR	SIABA	SEM	1 333 700,30
-	EHPAD LA PROVIDENCE	EHPAD LA PROVIDENCE	Association - Milieu Sanitaire et Social	1 295 070,61
-	ASSOCIATION DE PARENTS D'ENFANTS INADAPTES DE L'AU	APEI DE L'AUBE	Association - Milieu Sanitaire et Social	541 916,40
-	RESIDENCE LES FLOTS DE L'ORVIN	EHPAD TRAINEL	Ets Médico-Soc Pub	419 680,00
-	RESIDENCE EHPAD CARDINAL DE LOMENIE	EHPAD BRIENNE	Ets Médico-Soc Pub	227 116,09
-	ASSOCIATION POUR ADULTES ET JEUNES HANDICAPES	APAJH	Association - Milieu Sanitaire et Social	3 240 448,66

Nature de l'engagement (2)	Nom de l'organisme	Raison sociale de l'organisme	Nature juridique de l'organisme	Montant de l'engagement
-	BREVIANDES ACCUEIL SOCIAL	BAS	Association - Milieu Sanitaire et Social	1 401 960,54
-	EHPAD ARCIS SUR AUBE	EHPAD ARCIS	Ets Médico-Soc Pub	417 322,35
-	ASSOCIATION RAPHAEL	ASSOCIATION RAPHAEL	Association - Milieu Sanitaire et Social	2 562 982,00
-	CENTRE D ORIENTATION SOCIALE	COS	Association - Milieu Sanitaire et Social	467 510,10
-	SA D HLM MON LOGIS	SA MON LOGIS	SA HLM	75 209 316,27
-	HOPITAL RURAL DE NOGENT SUR SEINE	GHAM	CH	92 393,26
-	EHPAD LA ROSERAIE	BAS	Association - Milieu Sanitaire et Social	88 815,06
-	OFFICE PUBLIC HABITAT AUBE IMMOBILIER	OPH AUBE IMMOBILIER	OPH	89 255 914,27
-	MAISON DE RETRAITE DE PONT SUR SEINE	EPHAD PONT SUR SEINE	Ets Médico-Soc Pub	237 015,30
-	CCAS DE MUSSY SUR SEINE	CCAS MUSSY	Ets Médico-Soc Pub	579 286,52
Subventions supérieures à 75 000 € ou représentant plus de 50 % du produit figurant au compte de résultat de l'organisme				
31/01/2022 - Subvention	CAA	Chambre d'Agriculture de l'Aube	Organisme consulaire	250 000,00
31/01/2022 - Subvention	CMA	Chambre de Métiers et de l'Artisanat de l'Aube	Organisme consulaire	100 000,00
31/01/2022 - Subvention	CGOS	Comité de Gestion des Œuvres Sociales	Association	178 000,00
31/01/2022 - Subvention	CDTA	Comité Départemental de Tourisme de l'Aube	Association	1 400 000,00
31/01/2022 - Subvention	URCA (CUT)	Université Reims Champagne-Ardenne	Etablissement public	195 000,00
31/01/2022 - Subvention	UTT	Université de Technologie de Troyes	Etablissement public	550 000,00
31/01/2022 - Subvention	TAF	Troyes Aube Formation	Association	1 665 600,00
31/01/2022 - Subvention	CDHU	Conseil Développement Habitat Urbanisme	Association	76 250,00
31/01/2022 - Subvention	FDMJC/MPT de l'Aube	Fédération départementale des MJC et MPT de l'Aube	Association	92 000,00
31/01/2022 - Subvention	MOPO	Maison de l'Outil et de la Pensée Ouvrière	Association	115 874,00
31/01/2022 - Subvention	AEPA	Association d'Education Populaire de l'Aube	Association	163 000,00
31/01/2022 - Subvention	ESTAC	Espérance Sportive Troyes Aube Champagne	Association	120 500,00
31/01/2022 - Subvention	IMS	Institut de médecine du Sport de Troyes	Association	81 000,00
31/01/2022 - Subvention	NUITS_CHAMPAGNE	Association populaire de Troyes et de Champagne	Association	83 500,00
31/01/2022 - Subvention	GDSA	Groupement de défense sanitaire de l'Aube	Association	90 000,00
Autres				

(1) Hôtel de la collectivité et autres lieux publics désignés par la collectivité.

(2) Indiquer la date de la décision (délibérations, contrats ou décisions de l'exécutif).

(3) Préciser la nature de la délégation (concession, affermage, régie intéressée...).

IV – ANNEXES	IV
ANNEXES PATRIMONIALES – LISTE DES ORGANISMES DE REGROUPEMENT	B11.1

LISTE DES ORGANISMES DE REGROUPEMENT AUXQUELS ADHERE LA COLLECTIVITE

DESIGNATION DES ORGANISMES	Date d'adhésion	Mode de participation (1)	Montant du financement
Syndicats mixtes (article L. 5721-2 du CGCT)			
Syndicat Départemental Des Eaux de l'Aube (SDDEA)	01/01/1989	Somme forfaitaire 56,07% du fonctionnement et	25 000,00
Syndicat Mixte du Parc Naturel Régional de la Forêt d'Orient	04/11/2003	88,40% de l'investissement	384 000,00
Syndicat Mixte de l'Aérodrome de Troyes-Barberey	27/07/2006	33,33% du fonctionnement et de l'investissement	85 000,00
EPCI			
Autres organismes de regroupement			

(1) Indiquer si le financement est fait par TPZ, TPU, TPU + fiscalité additionnelle ou sans fiscalité propre.

IV – ANNEXES	IV
ANNEXES PATRIMONIALES – LISTE DES ETABLISSEMENTS PUBLICS CREEES	B11.2

LISTE DES ETABLISSEMENTS PUBLICS CREEES

Catégorie d'établissement (1)	Intitulé / objet de l'établissement	Date de création	Date de délibération	Nature de l'activité (SPIC/SPA)	TVA (oui / non)
Service social et médico-social	Centre Départemental de l'Enfance	13/05/1985	13/05/1985	SPA	non

(1) Il s'agit de recenser les établissements publics créés par la collectivité pour l'exploitation directe d'un service public relevant de sa compétence.

Pour rappel, la collectivité a l'obligation de constituer une régie si le service concerné est de nature industrielle et commerciale (cf. article L. 1412-1 du CGCT) ou la faculté de constituer une régie si le service concerné est de nature administrative et n'est pas de ceux qui, par leur nature ou par la loi, ne peuvent être assurés que par la collectivité elle-même (cf. article L. 1412-2 du CGCT).

Les régies ainsi créées peuvent, au choix de la collectivité, être dotées :

- soit de la personnalité morale et de l'autonomie financière ;
- soit de la seule autonomie financière.

Cependant, il convient de préciser que seules les régies dotées de la personnalité morale et de l'autonomie financière sont dénommées établissement public et doivent être recensées dans cet état.

IV – ANNEXES	IV
ANNEXES PATRIMONIALES – LISTE DES SERVICES INDIVIDUALISES DANS UN BUDGET ANNEXE	B11.3

LISTE DES SERVICES INDIVIDUALISES DANS UN BUDGET ANNEXE

Catégorie de services (1)	Intitulé / objet du service	Date de création	Date de délibération	N° SIRET	Nature de l'activité (SPIC/SPA)	TVA (oui / non)
Régie simple	Laboratoire départemental	27/12/2001	27/12/2001	22100005200177	SPA	oui
Régie simple	Ports des Lacs de la Forêt d'Orient	27/12/2001	27/12/2001	22100005200342	SPIC	oui
Régie simple	Prestations aux communes	24/01/2011	24/01/2011	22100005200540	SPA	oui
Régie simple	Immobilier d'entreprises	21/01/2013	22/10/2012	22100005200557	SPA	oui
Opérations d'aménagement	Zones activités	01/01/2020	21/10/2019	22100005200581	SPA	oui

(1) Exemples de catégories : régie à seule autonomie financière, opérations d'aménagement, service social et médico-social.

IV – ANNEXES	IV
ANNEXES BUDGETAIRES EQUILIBRE BUDGETAIRE – DEPENSES	C1.1

DEPENSES A COUVRIR PAR DES RESSOURCES PROPRES

Art. (1)	Libellé (1)	Propositions nouvelles	Vote (2)
DEPENSES TOTALES A COUVRIR PAR DES RESSOURCES PROPRES = A + B		5 241 922,00	I 5 241 922,00
16 Emprunts et dettes assimilées (A)		2 400 986,00	2 400 986,00
1631	Emprunts obligataires	0,00	0,00
1641	Emprunts en euros	2 400 986,00	2 400 986,00
1643	Emprunts en devises	0,00	0,00
16441	Opérations afférentes à l'emprunt	0,00	0,00
1671	Avances consolidées du Trésor	0,00	0,00
1672	Emprunts sur comptes spéciaux du Trésor	0,00	0,00
1678	Autres emprunts et dettes	0,00	0,00
1681	Autres emprunts	0,00	0,00
1682	Bons à moyen terme négociables	0,00	0,00
1687	Autres dettes	0,00	0,00
Dépenses et transferts à déduire des ressources propres (B)		2 840 936,00	2 840 936,00
10...	<i>Reprise de dotations, fonds divers et réserves</i>		
10...	Reversement de dotations, fonds divers et réserves		
139	<i>Subv. invest. transférées cpte résultat</i>	2 840 936,00	2 840 936,00

	Op. de l'exercice I	Restes à réaliser en dépendances de l'exercice précédent (3) (4)	Solde d'exécution D001 (3) (4)	TOTAL II
Dépenses à couvrir par des ressources propres	5 241 922,00	0,00	0,00	5 241 922,00

(1) Détailler les chapitres budgétaires par article conformément au plan de comptes.

(2) Crédits de l'exercice votés lors de la séance.

(3) Inscrire uniquement si le compte administratif est voté ou en cas de reprise anticipée des résultats de l'exercice précédent.

(4) Indiquer le montant correspondant figurant en II - Présentation générale du budget – vue d'ensemble.

IV – ANNEXES	IV
ANNEXES BUDGETAIRES EQUILIBRE BUDGETAIRE – RECETTES	C1.2

RESSOURCES PROPRES

Art. (1)	Libellé (1)	Propositions nouvelles	Vote (2)
RECETTES (RESSOURCES PROPRES) = a + b		62 174 103,00	III 62 174 103,00
Ressources propres externes de l'année (a)		11 364 167,00	11 364 167,00
10221	TLE	0,00	0,00
10222	FCTVA	9 000 000,00	9 000 000,00
10226	Taxe d'aménagement (3)	0,00	0,00
10228	Autres fonds d'investissement	0,00	0,00
13146	Attributions compensation investissement	0,00	0,00
13156	Attributions compensation investissement	0,00	0,00
13246	Attributions compensation investissement	0,00	0,00
13256	Attributions compensation investissement	0,00	0,00
138	Autres subventions invest. non transf.	0,00	0,00
26...	Participations et créances rattachées		
27...	Autres immobilisations financières		
2748	Autres prêts	5 000,00	5 000,00
275	Dépôts et cautionnements versés	15 000,00	15 000,00
27638	Créance Autres établissements publics	2 344 167,00	2 344 167,00
Ressources propres internes de l'année (b) (4)		50 809 936,00	50 809 936,00
15...	<i>Provisions pour risques et charges</i>		
169	<i>Primes de remboursement des obligations</i>	0,00	0,00
26...	<i>Participations et créances rattachées</i>		
27...	<i>Autres immobilisations financières</i>		
28...	<i>Amortissement des immobilisations</i>		
28031	<i>Frais d'études</i>	60 284,00	60 284,00
28033	<i>Frais d'insertion</i>	4 964,00	4 964,00
2804111	<i>Subv. Etat : Bien mobilier, matériel</i>	378 980,00	378 980,00
2804112	<i>Subv. Etat : Bâtiments, installations</i>	87 976,00	87 976,00
2804122	<i>Subv. Régions : Bâtiments, installations</i>	8 011,00	8 011,00
2804123	<i>Subv. Régions : Projet infrastructure</i>	70 905,00	70 905,00
2804132	<i>Subv. Dpt : Bâtiments, installations</i>	15 726,00	15 726,00
2804133	<i>Subv. Dpt : Projet infrastructure</i>	500,00	500,00
28041481	<i>Subv. Autres cnes: Bien mobilier, matériel</i>	69 873,00	69 873,00
28041482	<i>Subv. Autres cnes: Bâtiments, installations</i>	7 220 077,00	7 220 077,00
28041483	<i>Subv. Autres cnes: Projet infrastructure</i>	28 347,00	28 347,00
280415341	<i>IC : Bien mobilier, matériel</i>	3 200,00	3 200,00
280415343	<i>IC : Projet infrastructure</i>	289 331,00	289 331,00
28041581	<i>Autres grpts - Biens mob., mat. et études</i>	402 892,00	402 892,00
28041582	<i>Autres grpts - Bâtiments et installat°</i>	680 864,00	680 864,00
28041583	<i>Autres grpts - Proj infrastructure Int nation</i>	298,00	298,00
2804181	<i>Autres org pub - Biens mob, mat, études</i>	112 223,00	112 223,00
2804182	<i>Autres org pub - Bât. et installations</i>	85 297,00	85 297,00
280421	<i>Privé - Biens mob., matériel et études</i>	653 908,00	653 908,00
280422	<i>Privé - Bâtiments et installations</i>	236 502,00	236 502,00
280423	<i>Privé : Projet infrastructure</i>	41 258,00	41 258,00
2804411	<i>Sub nat org pub - Biens mob, mat, études</i>	1 629,00	1 629,00
2804412	<i>Sub nat org pub - Bât. et installations</i>	1 020 960,00	1 020 960,00
28088	<i>Autres immobilisations incorporelles</i>	179 609,00	179 609,00
28121	<i>Plantations d'arbres et d'arbustes</i>	13 036,00	13 036,00
281311	<i>Bâtiments administratifs</i>	1 923 922,00	1 923 922,00
281312	<i>Bâtiments scolaires</i>	6 000 649,00	6 000 649,00
281313	<i>Bâtiments sociaux et médico-sociaux</i>	189 282,00	189 282,00
281314	<i>Bâtiments culturels et sportifs</i>	1 196 424,00	1 196 424,00
281318	<i>Autres bâtiments publics</i>	1 750 299,00	1 750 299,00
281321	<i>Immeubles de rapport</i>	317 166,00	317 166,00
281328	<i>Autres bâtiments privés</i>	85 084,00	85 084,00
281351	<i>Bâtiments publics</i>	235 309,00	235 309,00
281533	<i>Réseaux câblés</i>	1 961 082,00	1 961 082,00

Art. (1)	Libellé (1)	Propositions nouvelles	Vote (2)
281578	Autre matériel technique	1 894 436,00	1 894 436,00
2817312	Bâtiments scolaires (m. à dispo)	942 668,00	942 668,00
28181	Installations générales, aménagt divers	100 105,00	100 105,00
281828	Autres matériels de transport	222 826,00	222 826,00
281831	Matériel informatique scolaire	1 057 645,00	1 057 645,00
281838	Autre matériel informatique	841 034,00	841 034,00
281841	Matériel de bureau et mobilier scolaire	375 028,00	375 028,00
281848	Autres matériels de bureau et mobiliers	183 676,00	183 676,00
28185	Matériel de téléphonie	405,00	405,00
28188	Autres immo. corporelles	2 056 310,00	2 056 310,00
29...	Dépréciations des immobilisations		
31...	Matières premières (et fournitures) (5)		
33...	En-cours de production de biens (5)		
35...	Stocks de produits (5)		
39...	Dépréciation des stocks et en-cours		
481...	Charges à rép. sur plusieurs exercices		
49...	Dépréciation des comptes de tiers		
59...	Dépréciation des comptes financiers		
024	Produits des cessions d'immobilisations	1 569 000,00	1 569 000,00
021	Virement de la section de fonctionnement	16 240 936,00	16 240 936,00

	Opérations de l'exercice III	Restes à réaliser en recettes de l'exercice précédent (6) (7)	Solde d'exécution R001 (6) (7)	Affectation R1068 (6)	TOTAL IV
Total ressources propres disponibles	62 174 103,00	0,00	0,00	0,00	62 174 103,00

		Montant
Dépenses à couvrir par des ressources propres	II	5 241 922,00
Ressources propres disponibles	IV	62 174 103,00
Solde	V = IV – II (8)	56 932 181,00

(1) Les comptes 15, 169, 26, 27, 28, 29, 39, 481, 49 et 59 sont à détailler conformément au plan de comptes.

(2) Crédits de l'exercice votés lors de la séance.

(3) Le compte 10226 peut être utilisé uniquement par les communes et les établissements publics à fiscalité propre.

(4) Les comptes 15, 29, 39, 49 et 59 sont présentés uniquement si la collectivité applique le régime des provisions budgétaires, conformément aux dispositions législatives et réglementaires afférentes.

(5) Les comptes 31, 33 et 35 ne peuvent être utilisés que pour les budgets utilisant la comptabilité de stock. Par conséquent, seuls les budgets retraçant les dépenses et les recettes d'un lotissement ou d'une ZAC peuvent utiliser les comptes susmentionnés.

(6) Inscrire uniquement si le compte administratif est voté ou en cas de reprise anticipée des résultats de l'exercice précédent.

(7) Indiquer le montant correspondant figurant en II - Présentation générale du budget – vue d'ensemble.

(8) Indiquer le signe algébrique.

IV – ANNEXES	IV
AUTRES ELEMENTS D'INFORMATION – ETAT DES RECETTES GREVEES D'UNE AFFECTATION SPECIALE	D1

ETAT DES RECETTES GREVEES D'UNE AFFECTATION SPECIALE

Tableau récapitulatif des recettes grevées d'une affectation spéciale

Libellé (1)	Restes à employer au 01/01/N	Montant recettes	Montant dépenses	Restes à employer au 31/12/N
AMENDES DE POLICE - RADARS AUTOMATIQUES	0,00	800 000,00	14 341 471,00	-13 541 471,00
DOTATION DEPARTEMENTALE D'EQUIPEMENT DES COLLEGES	0,00	1 486 536,00	7 091 614,00	-5 605 078,00
TAXE D'AMENAGEMENT	0,00	600 000,00	720 070,00	-120 070,00
Total	0,00	2 886 536,00	22 153 155,00	-19 266 619,00

Libellé de la recette grevée d'une affectation spéciale (2) : AMENDES DE POLICE - RADARS AUTOMATIQUES		
Reste à employer au 01/01/N		0,00
Recettes		
Article	Libellé article	Montant
1345	AMENDES DE RADARS AUTOMATIQUES ET AMENDES DE POLICE	800 000,00
Total		800 000,00
Dépenses		
Article	Libellé article	Montant
2031	FRAIS D'ETUDES	135 000,00
2041582	BATIMENTS ET INSTALLATIONS	42 000,00
2315	INSTALLATIONS, MATERIEL ET OUTILLAGE TECHNIQUES	14 164 471,00
Total		14 341 471,00
Reste à employer au 31/12/N (3)		-13 541 471,00

Libellé de la recette grevée d'une affectation spéciale (2) : DOTATION DEPARTEMENTALE D'EQUIPEMENT DES COLLEGES		
Reste à employer au 01/01/N		0,00
Recettes		
Article	Libellé article	Montant
133121	DOTATION DEPARTEMENTALE D'EQUIPEMENT DES COLLEGES	1 486 536,00
Total		1 486 536,00
Dépenses		
Article	Libellé article	Montant
2031	FRAIS D'ETUDES	802 000,00
21312	BATIMENTS SCOLAIRES	4 000,00
21831	MATERIEL INFORMATIQUE SCOLAIRE	499 107,00
21841	MATERIEL DE BUREAU ET MOBILIER SCOLAIRE	401 722,00
2188	AUTRES	732 183,00
2313	CONSTRUCTIONS	3 878 444,00
2315	INSTALLATIONS, MATERIEL ET OUTILLAGE TECHNIQUES	82 158,00
2317	IMMOBILISATIONS REÇUES AU TITRE D'UNE MISE A DISPOSITION	692 000,00
Total		7 091 614,00
Reste à employer au 31/12/N (3)		-5 605 078,00

Libellé de la recette grevée d'une affectation spéciale (2) : TAXE D'AMENAGEMENT		
		Reste à employer au 01/01/N
		0,00
Recettes		
Article	Libellé article	Montant
73131	TAXE D'AMENAGEMENT - PART DEPARTEMENTALE	600 000,00
		Total
		600 000,00
Dépenses		
Article	Libellé article	Montant
2031	FRAIS D'ETUDES	282 410,00
20422	BATIMENTS ET INSTALLATIONS	45 412,00
2315	INSTALLATIONS, MATERIEL ET OUTILLAGE TECHNIQUES	8 248,00
6561	ORGANISMES DE REGROUPEMENT	384 000,00
		Total
		720 070,00
		Reste à employer au 31/12/N (3)
		-120 070,00

(1) Par exemple, taxe d'aménagement, taxe de séjour, FEDER, dons et legs grevés d'une affectation, toutes recettes grevées d'une affectation spéciale et non ventilables ou recettes ventilables mais pour lesquelles la collectivité souhaite un niveau de détail plus fin que dans la présentation croisée.

(2) Ouvrir un tableau par recette grevée d'une affectation spéciale et reproduire le tableau autant de fois que nécessaire pour décrire l'ensemble des recettes grevées d'une affectation spéciale.

(3) Reste à employer au 31/12/N = reste à employer au 01/01/N + total recettes de l'exercice – total dépenses de l'exercice.

IV – ANNEXES	IV
AUTRES ELEMENTS D'INFORMATION – LISTE DES SERVICES ASSUJETTIS A LA TVA ET NON ERIGES EN BUDGET ANNEXE	D2

LISTE DES SERVICES ASSUJETTIS A LA TVA ET NON ERIGES EN BUDGET ANNEXE

Catégorie de services	Intitulé / objet du service	Date de création	Date de délibération	Nature de l'activité (SPIC/SPA)
Service Public	Village Vacances Mesnil Saint Père	01/12/1998		SPA
Service Public	Camp du Moulinet	01/12/2007		SPA
Service Public	SICABA Abattoirs	01/07/2011		SPA
Service Public	Centre de congrès de l'Aube	01/01/2013		SPA
Service Public	Centre Sportif de l'Aube	01/04/2014		SPA
Service Public	Halle et résidence d'Orient	01/01/2015		SPA

IV – ANNEXES	IV
AUTRES ELEMENTS D'INFORMATION – DECISIONS EN MATIERE DE TAUX DES CONTRIBUTIONS	D4

Libellés	Base notifiée (si connue à la date de vote)	Variation de la base / (N-1) (%)	Taux, coefficient ou forfait appliqués par décision de l'assemblée délibérante (%, unité ou €)	Variation du taux / N-1 (%)	Produit voté par l'assemblée délibérante	Variation du produit / N-1 (%)
Part régionale des ressources						
TICPE (part définie à l'art. 265 du code des douanes)	SP	0,00	0,00	0,00	0,00	0,00
	Gazole	0,00	0,00	0,00	0,00	0,00
TICPE (majoration définie à l'art. 265 A bis du code des douanes)	SP	0,00	0,00	0,00	0,00	0,00
	Gazole	0,00	0,00	0,00	0,00	0,00
Taxe sur les permis de conduire	0,00	0,00	0,00	0,00	0,00	0,00
Taxe sur les certificats d'immatriculation des véhicules	0,00	0,00	0,00	0,00	0,00	0,00
Taxe spéciale de consommation de produits pétroliers (1)	0,00	0,00	0,00	0,00	0,00	0,00
Taxe sur le transport public aérien et maritime (1)	0,00	0,00	0,00	0,00	0,00	0,00
Taxe relative à l'octroi de mer (1)	0,00	0,00	0,00	0,00	0,00	0,00
Droits assimilés au droit d'octroi de mer auxquels sont soumis les rhums et spiritueux (1)	0,00	0,00	0,00	0,00	0,00	0,00
Part départementale des ressources						
Taxe d'aménagement	0,00	0,00	0,00	0,00	0,00	0,00
Taxe de publicité foncière et droit d'enregistrement	0,00	0,00	0,00	0,00	0,00	0,00
Taxe sur la consommation finale d'électricité	0,00	0,00	0,00	0,00	0,00	0,00
Taxe sur les remontées mécaniques des zones de montagne	0,00	0,00	0,00	0,00	0,00	0,00
Part communale des ressources						
TFPB	0,00	0,00	0,00	0,00	0,00	0,00
TFPNB	0,00	0,00	0,00	0,00	0,00	0,00
CFE	0,00	0,00	0,00	0,00	0,00	0,00
TOTAL	0,00	0,00			35 800 000,00	-9,48

(1) Taxes perçues par les collectivités d'Outre-mer.

(2) Détailler les taxes pour lesquelles la collectivité a un pouvoir de modulation.

V – ARRETE ET SIGNATURES	V
ARRETE ET SIGNATURES	A

Nombre de membres en exercice : 0

Nombre de membres présents : 0

Nombre de suffrages exprimés : 0

VOTES :

Pour : 0

Contre : 0

Abstentions : 0

Date de convocation :

Présenté par (1),

A , le

Délibéré par l'assemblée (2), réunie en session

A , le

Les membres de l'assemblée délibérante (2).

Certifié exécutoire par (1), compte tenu de la transmission en préfecture, le , et de la publication le

A , le

(1) Indiquer « la présidente » ou « le président ».

(2) Indiquer la nature de l'assemblée délibérante : du conseil régional de ..., de la Collectivité territoriale unique de ..., de la métropole de ..., du Conseil syndical de ...

REPUBLIQUE FRANÇAISE

DÉPARTEMENT : DÉPARTEMENT DE L'AUBE (1)

AGREGÉ AU BUDGET PRINCIPAL DE DÉPARTEMENT DE L'AUBE (2)

Numéro SIRET : 22100005200557

POSTE COMPTABLE : PAYEUR DÉPARTEMENTAL

M. 57

Budget primitif

Voté par nature

BUDGET : IMMOBILIER D'ENTREPRISES (3)

ANNEE 2022

(1) Indiquer soit le nom de la collectivité, soit le libellé de l'établissement, soit le nom du syndicat mixte relevant de l'article L. 5721-2 du CGCT.

(2) A compléter s'il s'agit d'un budget annexe.

(3) Indiquer le budget concerné : budget principal ou libellé du budget annexe.

Sommaire

I - Informations générales

A - Informations statistiques, fiscales et financières	4
B - Modalités de vote du budget	5
C1 - Exécution du budget de l'exercice précédent - Résultats	6
C2 - Exécution du budget de l'exercice précédent - RAR Dépenses	7
C3 - Exécution du budget de l'exercice précédent - RAR Recettes	8

II - Présentation générale du budget

A - Vue d'ensemble - Vote et reports	9
B1 - Présentation des AP votées	10
B2 - Présentation des AE votées	11
C1 - Equilibre financier du budget - Investissement	12
C2 - Equilibre financier du budget - Fonctionnement	15
D1 - Balance générale - Dépenses	17
D2 - Balance générale - Recettes	19

III - Vote du budget

A - Section d'investissement - Vue d'ensemble	21
A1 - Section d'investissement - Dépenses - Détail par article	25
A2.1 - Section d'investissement - Dépenses - Vue d'ensemble des opérations d'équipement	27
A2.2 - Section d'investissement - Dépenses - Détail des opérations d'équipement gérées en AP	28
A2.3 - Section d'investissement - Dépenses - Détail des opérations d'équipement gérées hors AP	29
A3 - Section d'investissement - Recettes - Détail par article	30
B - Section de fonctionnement - Vue d'ensemble	32
B1 - Section de fonctionnement - Dépenses - Détail par article	35
B2 - Section de fonctionnement - Recettes - Détail par article	37

IV - Annexes

A - Présentation croisée


A1 - Section d'investissement - Vue d'ensemble	Sans Objet
A1.01 - Opérations non ventilables	Sans Objet
A1.900 - Fonction 0 - Services généraux	Sans Objet
A1.900-5 - Fonction 0-5 - Gestion des fonds européens	Sans Objet
A1.901 - Fonction 1 - Sécurité	Sans Objet
A1.902 - Fonction 2 - Enseignement, formation professionnelle et apprentissage	Sans Objet
A1.903 - Fonction 3 - Culture, vie sociale, jeunesse, sports et loisirs	Sans Objet
A1.904 - Fonction 4 - Santé et action sociale (hors RSA)	Sans Objet
A1.904-4 - Fonction 4-4 - RSA	Sans Objet
A1.905 - Fonction 5 - Aménagement des territoires et habitat	Sans Objet
A1.906 - Fonction 6 - Action économique	Sans Objet
A1.907 - Fonction 7 - Environnement	Sans Objet
A1.908 - Fonction 8 - Transports	Sans Objet
A2 - Section de fonctionnement - Vue d'ensemble	Sans Objet
A2.01 - Opérations non ventilables	Sans Objet
A2.930 - Fonction 0 - Services généraux	Sans Objet
A2.930-5 - Fonction 0-5 - Gestion des fonds européens	Sans Objet
A2.931 - Fonction 1 - Sécurité	Sans Objet
A2.932 - Fonction 2 - Enseignement, formation professionnelle et apprentissage	Sans Objet
A2.933 - Fonction 3 - Culture, vie sociale, jeunesse, sports et loisirs	Sans Objet
A2.934 - Fonction 4 - Santé et action sociale (hors APA et RSA/Régularisation de RMI)	Sans Objet
A2.934-3 - Fonction 4-3 - APA	Sans Objet
A2.934-4 - Fonction 4-4 - RSA/Régularisation de RMI	Sans Objet
A2.935 - Fonction 5 - Aménagement des territoires et habitat	Sans Objet
A2.936 - Fonction 6 - Action économique	Sans Objet
A2.937 - Fonction 7 - Environnement	Sans Objet
A2.938 - Fonction 8 - Transports	Sans Objet

B - Annexes patrimoniales

B1.1 - Etat de la dette - Détail des crédits de trésorerie	Sans Objet
B1.2 - Etat de la dette - Répartition par nature de dette	39
B1.3 - Etat de la dette - Répartition par structure de taux	46
B1.4 - Etat de la dette - Typologie de la répartition de l'encours	47
B1.5 - Etat de la dette - Détail des opérations de couverture	Sans Objet

B1.6 - Etat de la dette - Dette pour financer l'emprunt d'un autre organisme	48
B1.7 - Etat de la dette - Autres dettes	Sans Objet
B2 - Méthodes utilisées pour les amortissements	49
B3.1 - Etat des provisions constituées	Sans Objet
B3.2 - Etalement des provisions	Sans Objet
B4 - Etat des charges transférées	Sans Objet
B5 - Détail des chapitres d'opérations pour comptes de tiers	Sans Objet
B6 - Prêts	Sans Objet
B7.1 - Etat des emprunts garantis	51
B7.2 - Calcul du ratio d'endettement relatif aux emprunts garantis	52
B8.1 - Subventions versées	Sans Objet
B8.2 - Etat des contrats de crédit-bail	Sans Objet
B8.3 - Etat des contrats de PPP	Sans Objet
B8.4 - Etat des autres engagements donnés	53
B8.5 - Etat des engagements reçus	54
B9 - Etat du personnel	Sans Objet
B10 - Liste des organismes dans lesquels la collectivité a pris un engagement financier	55
B11.1 - Liste des organismes de regroupement	Sans Objet
B11.2 - Liste des établissements publics créés	Sans Objet
B11.3 - Liste des services individualisés dans un budget annexe	Sans Objet
C - Annexes budgétaires	
C1.1 - Equilibre budgétaire - Dépenses	56
C1.2 - Equilibre budgétaire - Recettes	57
D - Autres éléments d'information	
D1 - Etat des recettes grevées d'affectation spéciale	Sans Objet
D2 - Liste des services assujettis à la TVA et non érigés en budget annexe	Sans Objet
D3.1 - Services ferroviaires régionaux des voyageurs - Volet 1 : Budget	Sans Objet
D3.2 - Services ferroviaires régionaux des voyageurs - Volet 2 : Compte d'exploitation	Sans Objet
D4 - Décisions en matière de taux	Sans Objet
D5.1 - Etats de la répartition de la TEOM - Investissement	Sans Objet
D5.2 - Etats de la répartition de la TEOM - Fonctionnement	Sans Objet
V - Arrêté et signatures	
A - Arrêté et signatures	59

Préciser, pour chaque annexe, si l'état est joint ou sans objet.

 Dans l'ensemble des tableaux, les cases grisées ne doivent pas être remplies.

Conformément à l'instruction budgétaire et comptable, il convient de mentionner que :

dans la présentation croisée, la rubrique fonctionnelle 01 – Opérations non ventilables comprend les impôts et taxes non affectés, les dotations et participations, la dette et les opérations financières, les opérations patrimoniales en investissement, les frais de fonctionnement des groupes d'élus en fonctionnement ;
les opérations d'ordre doivent figurer en italique.

(1) A utiliser également par les collectivités de moins de 3500 habitants qui mobiliseraient des AP-AE régies par l'article L.5217-10-7 du CGCT après avoir adopté un règlement budgétaire et financier conformément à l'article L. 5217-10-9. Si la collectivité opte pour ce régime, la collectivité ne renseigne pas les annexes C2.1 et C2.2 de la partie IV « Annexes ». Les projets de dotations d'AP-AE inscrits sur les annexes B1 et B2 de la partie II apparaissent alors dans les états de la partie III « Vote du budget », sinon les montants dans les champs AP-AE sont par convention de 0.

I – INFORMATIONS GENERALES	I
INFORMATIONS STATISTIQUES, FISCALES ET FINANCIERES	A

Informations statistiques	Valeurs
Population totale	

Informations fiscales (N-2)	Collectivité
Indicateur de ressources fiscales ou potentiel fiscal par habitant (1)	

Informations financières – ratios	Valeurs
1 Dépenses réelles de fonctionnement / population	
2 Recettes réelles de fonctionnement / population	
3 Dépenses d'équipement brut / population	
4 Encours de dette / population (2) (3)	
5 DGF / population	
6 Dépenses de personnel / dépenses réelles de fonctionnement (4)	
7 Dépenses réelles de fonctionnement et remboursement annuel de la dette en capital / recettes réelles de fonctionnement (4)	
8 Dépenses d'équipement brut / recettes réelles de fonctionnement	
9 Encours de la dette / recettes réelles de fonctionnement (2) (3) (4)	
10 Epargne brute / recettes réelles de fonctionnement (2) (4)	

(1) A renseigner selon les dispositions législatives et réglementaires applicables à la collectivité. Informations comprises dans la fiche de répartition de la DGF de l'exercice N-1, établie sur la base des informations N-2 (transmise par les services préfectoraux).

(2) Les ratios s'appuyant sur l'encours de la dette se calculent à partir du montant de la dette au 1^{er} janvier N.

(3) L'encours de dette doit comprendre les avances remboursables consenties au titre de l'article 25 de la loi n° 2020-935 du 30 juillet 2020 de finances rectificative pour 2020, portant attribution des avances remboursables sur les recettes fiscales prévues aux articles 1594 A et 1595 du code général des impôts

(4) Pour les syndicats mixtes, seules ces données sont à renseigner.

I – INFORMATIONS GENERALES	I
MODALITES DE VOTE DU BUDGET	B

- I – L'assemblée délibérante décide de voter le présent budget :
- au niveau du chapitre (1) pour la section d'investissement ;
 - au niveau du chapitre (1) pour la section de fonctionnement ;
 - sans (2) vote formel sur les chapitres « opérations d'équipement » ;
 - sans (2) vote formel sur chacun des chapitres.

La liste des articles spécialisés sur lesquels l'ordonnateur ne peut procéder à des virements d'article à article est la suivante :

II – En l'absence de mention au paragraphe I ci-dessus, le budget est réputé voté par chapitre, sans vote formel sur chacun des chapitres, en fonctionnement et en investissement sans vote formel pour les chapitres « opération d'équipement ».

III – L'assemblée délibérante autorise le président à opérer des virements de crédits de paiement de chapitre à chapitre dans les limites suivantes (3) : .

IV – En l'absence de mention au paragraphe III ci-dessus, le président est réputé ne pas avoir reçu l'autorisation de l'assemblée délibérante de pratiquer des virements de crédits de paiement de chapitre à chapitre.

V – Les provisions sont semi-budgétaires (4).

VI – La comparaison s'effectue par rapport au budget primitif (5) de l'exercice précédent.

VII – Le présent budget a été voté sans reprise des résultats de l'exercice N-1 (6).

(1) A compléter par « du chapitre » ou « de l'article ».

(2) Indiquer « avec » ou « sans ».

(3) Au maximum dans la limite de 7.5 % des dépenses réelles de la section, à l'exclusion des crédits relatifs aux dépenses de personnel.

(4) A compléter par un seul des deux choix suivants, selon les dispositions législatives et réglementaires applicables à la collectivité :

- semi budgétaire ;

- budgétaire par délibération N°... du ...

(5) Indiquer « primitif » ou « cumulé ». Budget cumulé = BP + BS + DM.

(6) A compléter par un seul des trois choix suivants :

- sans reprise des résultats de l'exercice N-1 ;

- avec reprise des résultats de l'exercice N-1 après le vote du compte administratif ;

- avec reprise anticipée des résultats de l'exercice N-1.

I – INFORMATIONS GENERALES	I
EXECUTION DU BUDGET DE L'EXERCICE PRECEDENT – RESULTATS (1)	C1

	RESULTAT DE L'EXERCICE N-1			
	Dépenses	Recettes	Solde d'exécution ou résultat reporté	Résultat ou solde (A) (2)
TOTAL DU BUDGET	0,00	0,00	0,00	A1 0,00
Investissement	0,00	0,00	(3) 0,00	A2 0,00
Fonctionnement	0,00	0,00	(4) 0,00	A3 0,00

	RESTES A REALISER N-1			
	Dépenses	Recettes	Solde (B)	
TOTAL des RAR	I + II 0,00	III + IV 0,00	B1	0,00
Investissement	I 0,00	III 0,00	B2	0,00
Fonctionnement	II 0,00	IV 0,00	B3	0,00

RESULTAT CUMULE = (A) + (B) (5)		
TOTAL	A1 + B1	0,00
Investissement	A2 + B2	0,00
Fonctionnement	A3 + B3	0,00

(1) État à compléter uniquement en cas de reprise des résultats de l'exercice N-1 après le vote du compte administratif ou en cas de reprise anticipée des résultats de l'exercice N-1.

(2) Indiquer le signe – si dépenses > recettes, et + si recettes > dépenses.

(3) Solde d'exécution de N-2 reporté sur la ligne budgétaire 001 du compte administratif N-1. Indiquer le signe – si dépenses > recettes, et + si recettes > dépenses.

(4) Résultat de fonctionnement reporté sur la ligne budgétaire 002 du compte administratif N-1. Indiquer le signe – si déficitaire, et + si excédentaire.

(5) Indiquer le signe – si déficit et + si excédent.

I – INFORMATIONS GENERALES	I
EXECUTION DU BUDGET DE L'EXERCICE PRECEDENT – RAR DEPENSES	C2

DETAIL DES RESTES A REALISER N-1 EN DEPENSES (1)

Chap. / art. (2)	Libellé	Dépenses engagées non mandatées
SECTION D'INVESTISSEMENT – TOTAL		(I) 0,00
018	RSA	0,00
10	Dotations, fonds divers et réserves	0,00
13	Subventions d'investissement (3)	0,00
16	Emprunts et dettes assimilées	0,00
18	Cpte de liaison : affectation (BA,régie)	0,00
20	Immobilisations incorporelles (sauf le 204) (3)	0,00
204	Subventions d'équipement versées (3) (5)	0,00
21	Immobilisations corporelles (3)	0,00
22	Immobilisations reçues en affectation (3)	0,00
23	Immobilisations en cours (sauf 2324) (3)	0,00
26	Participations et créances rattachées	0,00
27	Autres immobilisations financières (3)	0,00
45	Chapitres d'opérations pour compte de tiers	0,00
SECTION DE FONCTIONNEMENT – TOTAL		(II) 0,00
011	Charges à caractère général (4)	0,00
012	Charges de personnel et frais assimilés (4)	0,00
014	Atténuations de produits	0,00
016	APA	0,00
017	RSA / Régularisations de RMI	0,00
65	Autres charges de gestion courante (4)	0,00
6586	Frais fonctionnement des groupes d'élus	0,00
66	Charges financières	0,00
67	Charges spécifiques (4)	0,00

(1) Il s'agit des restes à réaliser établis conformément à la comptabilité d'engagement annuelle. A servir uniquement en cas de reprise des résultats de l'exercice précédent, soit après le vote du compte administratif, soit en cas de reprise anticipée des résultats.

Les restes à réaliser de la section de fonctionnement correspondent : en dépenses, aux dépenses engagées non mandatées et non rattachées telles qu'elles ressortissent de la comptabilité des engagements ; et en recettes, aux recettes certaines n'ayant pas donné lieu à l'émission d'un titre et non rattachées.

Les restes à réaliser de la section d'investissement correspondent : en dépenses, aux dépenses engagées non mandatées au 31/12 de l'exercice précédent telles qu'elles ressortissent de la comptabilité des engagements ; et en recettes, aux recettes certaines n'ayant pas donné lieu à l'émission d'un titre au 31/12 de l'exercice précédent.

(2) Suivant le niveau de vote retenu par l'assemblée délibérante.

(3) Hors dépenses imputées au chapitre 018.

(4) Hors dépenses imputées aux chapitres 016 et 017.

(5) Le chapitre 204 « Subventions d'équipement versées » est un chapitre globalisé regroupant les comptes 204 et 2324.

I – INFORMATIONS GENERALES	I
EXECUTION DU BUDGET DE L'EXERCICE PRECEDENT – RAR RECETTES	C3

DETAIL DES RESTES A REALISER N-1 EN RECETTES (1)

Chap. / art. (2)	Libellé	Titres restant à émettre
SECTION D'INVESTISSEMENT – TOTAL		(III) 0,00
018	RSA	0,00
024	Produits des cessions d'immobilisations	0,00
10	Dotations, fonds divers et réserves	0,00
13	Subventions d'investissement (reçues) (3)	0,00
16	Emprunts et dettes assimilées	0,00
18	Cpte de liaison : affectation (BA,régie)	0,00
20	Immobilisations incorporelles (sauf 204) (3)	0,00
204	Subventions d'équipement versées (3) (5)	0,00
21	Immobilisations corporelles (3)	0,00
22	Immobilisations reçues en affectation (3)	0,00
23	Immobilisations en cours (sauf 2324) (3)	0,00
26	Participations et créances rattachées	0,00
27	Autres immobilisations financières (3)	0,00
45	Chapitres d'opérations pour compte de tiers	0,00
SECTION DE FONCTIONNEMENT – TOTAL		(IV) 0,00
70	Prod. services, domaine, ventes diverses	0,00
73	Impôts et taxes	0,00
731	Fiscalité locale	0,00
74	Dotations et participations (4)	0,00
75	Autres produits de gestion courante (4)	0,00
013	Atténuations de charges (4)	0,00
016	APA	0,00
017	RSA / Régularisations de RMI	0,00
76	Produits financiers	0,00
77	Produits spécifiques (4)	0,00

(1) Il s'agit des restes à réaliser établis conformément à la comptabilité d'engagement annuelle. A servir uniquement en cas de reprise des résultats de l'exercice précédent, soit après le vote du compte administratif, soit en cas de reprise anticipée des résultats.

Les restes à réaliser de la section de fonctionnement correspondent : en dépenses, aux dépenses engagées non mandatées et non rattachées telles qu'elles ressortissent de la comptabilité des engagements ; et en recettes, aux recettes certaines n'ayant pas donné lieu à l'émission d'un titre et non rattachées.

Les restes à réaliser de la section d'investissement correspondent : en dépenses, aux dépenses engagées non mandatées au 31/12 de l'exercice précédent telles qu'elles ressortissent de la comptabilité des engagements ; et en recettes, aux recettes certaines n'ayant pas donné lieu à l'émission d'un titre au 31/12 de l'exercice précédent.

(2) Suivant le niveau de vote retenu par l'assemblée délibérante.

(3) Hors recettes imputées au chapitre 018.

(4) Hors recettes imputées aux chapitres 016 et 017.

(5) Le chapitre 204 « Subventions d'équipement versées » est un chapitre globalisé regroupant les comptes 204 et 2324.

II – PRESENTATION GENERALE DU BUDGET	II
VUE D'ENSEMBLE DU BUDGET – VOTE ET REPORTS	A

		DEPENSES	RECETTES
VOTE	Crédits d'investissement votés au titre du présent budget (y compris le compte 1068)	1 855 000,00	1 855 000,00
+		+	+
REPORTS	Restes à réaliser de l'exercice précédent (RAR N-1) (1)	0,00	0,00
	001 Solde d'exécution de la section d'investissement reporté (1)	(si solde négatif) 0,00	(si solde positif) 0,00
=		=	=
Total de la section d'investissement (2)		1 855 000,00	1 855 000,00
		DEPENSES	RECETTES
VOTE	Crédits de fonctionnement votés au titre du présent budget	3 045 710,00	3 045 710,00
+		+	+
REPORTS	Restes à réaliser de l'exercice précédent (RAR N-1) (1)	0,00	0,00
	002 Résultat de fonctionnement reporté (1)	(si déficit) 0,00	(si excédent) 0,00
=		=	=
Total de la section de fonctionnement (3)		3 045 710,00	3 045 710,00
TOTAL DU BUDGET (4)		4 900 710,00	4 900 710,00

(1) A servir uniquement en cas de reprise des résultats de l'exercice précédent, soit après le vote du compte administratif, soit en cas de reprise anticipée des résultats.

Les restes à réaliser de la section de fonctionnement correspondent : en dépenses, aux dépenses engagées non mandatées et non rattachées telles qu'elles ressortissent de la comptabilité des engagements ; et en recettes, aux recettes certaines n'ayant pas donné lieu à l'émission d'un titre et non rattachées.

Les restes à réaliser de la section d'investissement correspondent : en dépenses, aux dépenses engagées non mandatées au 31/12 de l'exercice précédent telles qu'elles ressortissent de la comptabilité des engagements ; et en recettes, aux recettes certaines n'ayant pas donné lieu à l'émission d'un titre au 31/12 de l'exercice précédent.

(2) Total de la section d'investissement = RAR + solde d'exécution reporté + crédits d'investissement votés.

(3) Total de la section de fonctionnement = RAR + résultat reporté + crédits de fonctionnement votés.

(4) Total du budget = total de la section de fonctionnement + total de la section d'investissement.

II – PRESENTATION GENERALE DU BUDGET	II
PRESENTATION DES AP VOTEES	B1

AUTORISATION DE PROGRAMME (1)		Chapitre(s)	Montant
Numéro	Libellé		
TOTAL			0,00

« AP de dépenses imprévues » (2)	020	0,00
---	-----	-------------

TOTAL GENERAL	0.00
----------------------	-------------

(1) Il s'agit des AP nouvelles qui sont votées lors de la séance d'adoption du budget. Cela concerne des AP relatives à de nouvelles programmations pluriannuelles mais également des AP modifiant un stock d'AP existant.

(2) L'assemblée peut voter des AP de « dépenses imprévues ». Leur montant est limité à 2 % des dépenses réelles de la section correspondante. En fin d'exercice, ces AP sont automatiquement annulées si elles n'ont pas été engagées.

II – PRESENTATION GENERALE DU BUDGET	II
PRESENTATION DES AE VOTEES	B2

AUTORISATION D'ENGAGEMENT (1)		Chapitre(s)	Montant
Numéro	Libellé		
TOTAL			0,00

« AE de dépenses imprévues » (2)	022	0,00
----------------------------------	-----	------

TOTAL GENERAL	0,00
----------------------	-------------

(1) Il s'agit des AE nouvelles qui sont votées lors de la séance d'adoption du budget. Cela concerne des AE relatives à de nouveaux engagements pluriannuels mais également des AE modifiant un stock d'AE existant.

(2) L'assemblée peut voter des AE de « dépenses imprévues ». Leur montant est limité à 2 % des dépenses réelles de la section correspondante. En fin d'exercice, ces AE sont automatiquement annulées si elles n'ont pas été engagées.

II – PRESENTATION GENERALE DU BUDGET	II
EQUILIBRE FINANCIER DU BUDGET – SECTION D'INVESTISSEMENT	C1

DEPENSES D'INVESTISSEMENT

Chap.	Libellé	Pour mémoire, budget précédent (1)	Restes à réaliser N-1	Propositions nouvelles (2)	Vote de l'assemblée	TOTAL (= RAR + vote)
018	RSA	0,00	0,00	0,00	0,00	0,00
20	Immobilisations incorporelles (sauf le 204) (y compris opérations) (3)	0,00	0,00	50 000,00	50 000,00	50 000,00
204	Subventions d'équipement versées (y compris opérations) (3) (8)	0,00	0,00	0,00	0,00	0,00
21	Immobilisations corporelles (y compris opérations) (3)	0,00	0,00	0,00	0,00	0,00
22	Immobilisations reçues en affectation (y compris opérations) (3) (4)	0,00	0,00	0,00	0,00	0,00
23	Immobilisations en cours (sauf 2324) (y compris opérations) (3)	0,00	0,00	178 000,00	178 000,00	178 000,00
Total des dépenses d'équipement		0,00	0,00	228 000,00	228 000,00	228 000,00
10	Dotations, fonds divers et réserves	0,00	0,00	0,00	0,00	0,00
13	Subventions d'investissement (3)	0,00	0,00	0,00	0,00	0,00
16	Emprunts et dettes assimilées	0,00	0,00	1 461 250,00	1 461 250,00	1 461 250,00
18	Cpte de liaison : affectation (BA,régie) (5)	0,00	0,00	0,00	0,00	0,00
26	Participations et créances rattachées	0,00	0,00	0,00	0,00	0,00
27	Autres immobilisations financières (3)	0,00	0,00	0,00	0,00	0,00
Total des dépenses financières		0,00	0,00	1 461 250,00	1 461 250,00	1 461 250,00
45...	Chapitres d'opérations pour compte de tiers (6)	0,00	0,00	0,00	0,00	0,00
Total des dépenses réelles d'investissement		0,00	0,00	1 689 250,00	1 689 250,00	1 689 250,00

040	Opérations ordre transf. entre sections (7)	0,00		110 750,00	110 750,00	110 750,00
041	Opérations patrimoniales (7)	0,00		55 000,00	55 000,00	55 000,00
Total des dépenses d'ordre d'investissement		0,00		165 750,00	165 750,00	165 750,00

TOTAL	0,00	0,00	1 855 000,00	1 855 000,00	1 855 000,00
--------------	-------------	-------------	---------------------	---------------------	---------------------

+

D 001 SOLDE D'EXECUTION NEGATIF REPORTE OU ANTICIPE	0,00
--	-------------

=

TOTAL DES DEPENSES D'INVESTISSEMENT CUMULEES	1 855 000,00
---	---------------------

(1) Voir état I-B pour la comparaison par rapport au budget précédent.

(2) Proposition formulée par le président pour l'exercice N.

(3) Hors dépenses imputées au chapitre 018.

(4) En dépenses, le chapitre 22 retrace les travaux d'investissement réalisés sur les biens reçus en affectation. En recette, il retrace, le cas échéant, l'annulation de tels travaux effectués sur un exercice antérieur.

(5) A servir uniquement lorsque la collectivité effectue une dotation initiale en espèces au profit d'un service public non personnalisé qu'elle crée.

(6) Seul le total des opérations pour compte de tiers figure sur cet état (voir le détail en IV-B5).

(7) DF 023 = RI 021 ; DI 040 = RF 042 ; RI 040 = DF 042 ; DI 041 = RI 041.

(8) Le chapitre 204 « Subventions d'équipement versées » est un chapitre globalisé regroupant les comptes 204 et 2324.

II – PRESENTATION GENERALE DU BUDGET	II
EQUILIBRE FINANCIER DU BUDGET – SECTION D'INVESTISSEMENT	C1

RECETTES D'INVESTISSEMENT

Chap.	Libellé	Pour mémoire, budget précédent (1)	Restes à réaliser N-1	Propositions nouvelles (2)	Vote de l'assemblée	TOTAL (= RAR + vote)
018	RSA	0,00	0,00	0,00	0,00	0,00
13	Subventions d'investissement (reçues) (sauf le 138) (3)	0,00	0,00	0,00	0,00	0,00
16	Emprunts et dettes assimilées (4)	0,00	0,00	0,00	0,00	0,00
20	Immobilisations incorporelles (sauf le 204) (3)	0,00	0,00	0,00	0,00	0,00
204	Subventions d'équipement versées (3) (13)	0,00	0,00	0,00	0,00	0,00
21	Immobilisations corporelles (3)	0,00	0,00	0,00	0,00	0,00
22	Immobilisations reçues en affectation (3) (5)	0,00	0,00	0,00	0,00	0,00
23	Immobilisations en cours (sauf 2324) (3)	0,00	0,00	0,00	0,00	0,00
Total des recettes d'équipement		0,00	0,00	0,00	0,00	0,00
10	Dotations, fonds divers et réserves (sauf 1068)	0,00	0,00	0,00	0,00	0,00
1068	Excédents de fonctionnement capitalisés (6)	0,00	0,00	0,00	0,00	0,00
138	Autres subventions invest. non transf. (3) (7)	0,00	0,00	0,00	0,00	0,00
16	Emprunts et dettes assimilées	0,00	0,00	0,00	0,00	0,00
18	Cpte de liaison : affectation (BA,régie) (8)	0,00	0,00	0,00	0,00	0,00
26	Participations et créances rattachées	0,00	0,00	0,00	0,00	0,00
27	Autres immobilisations financières (3)	0,00	0,00	0,00	0,00	0,00
024	Produits des cessions d'immobilisations	0,00	0,00	0,00	0,00	0,00
Total des recettes financières		0,00	0,00	0,00	0,00	0,00
45...	Chapitres d'opérations pour le compte de tiers (9)	0,00	0,00	0,00	0,00	0,00
Total des recettes réelles d'investissement		0,00	0,00	0,00	0,00	0,00

021	Virement de la section de fonctionnement (10)	0,00		0,00	0,00	0,00
040	Opérations ordre transf. entre sections (10) (11)	0,00		1 800 000,00	1 800 000,00	1 800 000,00
041	Opérations patrimoniales (10)	0,00		55 000,00	55 000,00	55 000,00
Total des recettes d'ordre d'investissement		0,00		1 855 000,00	1 855 000,00	1 855 000,00

TOTAL	0,00	0,00	1 855 000,00	1 855 000,00	1 855 000,00
--------------	-------------	-------------	---------------------	---------------------	---------------------

+

R 001 SOLDE D'EXECUTION POSITIF REPORTE OU ANTICIPE	0,00
--	-------------

=

TOTAL DES RECETTES D'INVESTISSEMENT CUMULEES	1 855 000,00
---	---------------------

Pour information :

Il s'agit, pour un budget voté en équilibre, des ressources propres correspondant à l'excédent des recettes réelles de fonctionnement sur les dépenses réelles de fonctionnement. Il sert à financer le remboursement du capital de la dette et les nouveaux investissements de la collectivité.

AUTOFINANCEMENT PREVISIONNEL DÉGAGÉ PAR LA SECTION DE FONCTIONNEMENT (12)	1 689 250,00
--	---------------------

(1) Voir état I-B pour la comparaison par rapport au budget précédent.

(2) Proposition formulée par le président pour l'exercice N.

(3) Hors recettes imputées au chapitre 018.

(4) Sauf 165, 166 et 16449.

(5) En dépenses, le chapitre 22 retrace les travaux d'investissement réalisés sur les biens reçus en affectation. En recette, il retrace, le cas échéant, l'annulation de tels travaux effectués sur un exercice antérieur.

(6) Le compte 1068 n'est pas un chapitre mais un article du chapitre 10.

(7) Le compte 138 n'est pas un chapitre mais une subdivision du chapitre 13.

(8) A servir uniquement lorsque la collectivité effectue une dotation initiale en espèces au profit d'un service public non personnalisé qu'elle crée.

(9) Seul le total des opérations pour compte de tiers figure sur cet état (voir le détail en IV-B5).

(10) DF 023 = RI 021 ; DI 040 = RF 042 ; RI 040 = DF 042 ; DI 041 = RI 041.

(11) Les comptes 15, 29, 39, 49 et 59 peuvent figurer dans le détail du chapitre si la collectivité a opté pour le régime des provisions budgétaires, conformément aux dispositions législatives et réglementaires applicables.

(12) Solde de l'opération DF 023 + DF 042 – RF 042 ou solde de l'opération RI 021 + RI 040 – DI 040.

(13) Le chapitre 204 « Subventions d'équipement versées » est un chapitre globalisé regroupant les comptes 204 et 2324.

II – PRESENTATION GENERALE DU BUDGET	II
EQUILIBRE FINANCIER – SECTION DE FONCTIONNEMENT	C2

DEPENSES DE FONCTIONNEMENT

Chap.	Libellé	Pour mémoire, budget précédent (1)	Restes à réaliser N-1	Propositions nouvelles (2)	Vote de l'assemblée	TOTAL (= RAR + vote)
011	Charges à caractère général (3)	0,00	0,00	884 010,00	884 010,00	884 010,00
012	Charges de personnel et frais assimilés (3)	0,00	0,00	0,00	0,00	0,00
014	Atténuations de produits	0,00	0,00	0,00	0,00	0,00
016	APA	0,00	0,00	0,00	0,00	0,00
017	RSA / Régularisations de RMI	0,00	0,00	0,00	0,00	0,00
65	Autres charges de gestion courante (sauf 6586) (3)	0,00	0,00	241 700,00	241 700,00	241 700,00
6586	Frais fonctionnement des groupes d'élus	0,00	0,00	0,00	0,00	0,00
Total des dépenses de gestion courante		0,00	0,00	1 125 710,00	1 125 710,00	1 125 710,00
66	Charges financières	0,00	0,00	0,00	0,00	0,00
67	Charges spécifiques (3)	0,00	0,00	120 000,00	120 000,00	120 000,00
68	Dotations aux provisions, dépréciations (semi-budgétaires) (3)	0,00		0,00	0,00	0,00
Total des dépenses réelles de fonctionnement		0,00	0,00	1 245 710,00	1 245 710,00	1 245 710,00

023	Virement à la section d'investissement (4)	0,00		0,00	0,00	0,00
042	Opérations ordre transf. entre sections (4) (5)	0,00		1 800 000,00	1 800 000,00	1 800 000,00
043	Opérations ordre intérieur de la section (4)	0,00		0,00	0,00	0,00
Total des dépenses d'ordre de fonctionnement		0,00		1 800 000,00	1 800 000,00	1 800 000,00

TOTAL	0,00	0,00	3 045 710,00	3 045 710,00	3 045 710,00
--------------	-------------	-------------	---------------------	---------------------	---------------------

+

D 002 RESULTAT REPORTE OU ANTICIPE	0,00
---	-------------

=

TOTAL DES DEPENSES DE FONCTIONNEMENT CUMULEES	3 045 710,00
--	---------------------

(1) Voir état I-B pour la comparaison par rapport au budget précédent.

(2) Proposition formulée par le président pour l'exercice N.

(3) Hors dépenses imputées aux chapitres 016 et 017.

(4) DF 023 = RI 021 ; DI 040 = RF 042 ; RI 040 = DF 042 ; DF 043 = RF 043.

(5) Les comptes 68 peuvent figurer dans le détail du chapitre si la collectivité a opté pour le régime des provisions budgétaires, conformément aux dispositions législatives et réglementaires applicables.

II – PRESENTATION GENERALE DU BUDGET	II
EQUILIBRE FINANCIER – SECTION DE FONCTIONNEMENT	C2

RECETTES DE FONCTIONNEMENT

Chap.	Libellé	Pour mémoire, budget précédent (1)	Restes à réaliser N-1	Propositions nouvelles (2)	Vote de l'assemblée	TOTAL (= RAR + vote)
013	Atténuations de charges (3)	0,00	0,00	0,00	0,00	0,00
016	APA	0,00	0,00	0,00	0,00	0,00
017	RSA / Régularisations de RMI	0,00	0,00	0,00	0,00	0,00
70	Prod. services, domaine, ventes diverses	0,00	0,00	540 250,00	540 250,00	540 250,00
73	Impôts et taxes (sauf le 731)	0,00	0,00	0,00	0,00	0,00
731	Fiscalité locale	0,00	0,00	0,00	0,00	0,00
74	Dotations et participations (3)	0,00	0,00	0,00	0,00	0,00
75	Autres produits de gestion courante (3)	0,00	0,00	2 394 710,00	2 394 710,00	2 394 710,00
Total des recettes de gestion courante		0,00	0,00	2 934 960,00	2 934 960,00	2 934 960,00
76	Produits financiers	0,00	0,00	0,00	0,00	0,00
77	Produits spécifiques (3)	0,00	0,00	0,00	0,00	0,00
78	Reprises amort., dépréciations, prov. (semi-budgétaires) (3)	0,00		0,00	0,00	0,00
Total des recettes réelles de fonctionnement		0,00	0,00	2 934 960,00	2 934 960,00	2 934 960,00

042	Opérations ordre transf. entre sections (4) (5)	0,00		110 750,00	110 750,00	110 750,00
043	Opérations ordre intérieur de la section (4)	0,00		0,00	0,00	0,00
Total des recettes d'ordre de fonctionnement		0,00		110 750,00	110 750,00	110 750,00

TOTAL	0,00	0,00	3 045 710,00	3 045 710,00	3 045 710,00
--------------	-------------	-------------	---------------------	---------------------	---------------------

+

R 002 RESULTAT REPORTE OU ANTICIPE	0,00
---	-------------

=

TOTAL DES RECETTES DE FONCTIONNEMENT CUMULEES	3 045 710,00
--	---------------------

Pour information :

AUTOFINANCEMENT PREVISIONNEL DÉGAGÉ AU PROFIT DE LA SECTION D'INVESTISSEMENT (6)	1 689 250,00
---	---------------------

Il s'agit, pour un budget voté en équilibre, des ressources propres correspondant à l'excédent des recettes réelles de fonctionnement sur les dépenses réelles de fonctionnement. Il sert à financer le remboursement du capital de la dette et les nouveaux investissements de la collectivité.

(1) Voir état I-B pour la comparaison par rapport au budget précédent.

(2) Proposition formulée par le président pour l'exercice N.

(3) Hors recettes imputées aux chapitres 016 et 017.

(4) $DF\ 023 = RI\ 021$; $DI\ 040 = RF\ 042$; $RI\ 040 = DF\ 042$; $DF\ 043 = RF\ 043$.

(5) Les comptes 78 peuvent figurer dans le détail du chapitre si la collectivité a opté pour le régime des provisions budgétaires, conformément aux dispositions législatives et réglementaires applicables.

(6) Solde de l'opération $DF\ 023 + DF\ 042 - RF\ 042$ ou solde de l'opération $RI\ 021 + RI\ 040 - DI\ 040$.

II – PRESENTATION GENERALE DU BUDGET	II
BALANCE GENERALE – DEPENSES	D1

DEPENSES D'INVESTISSEMENT (y compris RAR)

INVESTISSEMENT		Opérations réelles (1)	Opérations d'ordre (2)	TOTAL
10	Dotations, fonds divers et réserves	0,00	0,00	0,00
13	Subventions d'investissement (3)	0,00	110 750,00	110 750,00
15	Provisions pour risques et charges (4)		0,00	0,00
16	Emprunts et dettes assimilées (sauf 1688 non budgétaire)	1 461 250,00	0,00	1 461 250,00
18	Cpte de liaison : affectation (BA,régie)	(7) 0,00		0,00
	Total des opérations d'équipement	0,00		0,00
20	Immobilisations incorporelles (sauf 204) (3) (5)	50 000,00	0,00	50 000,00
204	Subventions d'équipement versées (3) (5) (10)	0,00	0,00	0,00
21	Immobilisations corporelles (3) (5)	0,00	0,00	0,00
22	Immobilisations reçues en affectation (3) (5)	(8) 0,00	0,00	0,00
23	Immobilisations en cours (3) (sauf 2324) (5)	178 000,00	55 000,00	233 000,00
018	RSA	0,00	0,00	0,00
26	Participations et créances rattachées	0,00	0,00	0,00
27	Autres immobilisations financières (3)	0,00	0,00	0,00
28	Amortissement des immobilisations (reprises)		0,00	0,00
29	Dépréciations des immobilisations (4)		0,00	0,00
39	Dépréciation des stocks et en-cours (4)		0,00	0,00
3...	Stocks et en-cours		0,00	0,00
198	Neutralisation des amortissements		0,00	0,00
45	Chapitres d'opérations pour compte de tiers (6)	0,00	0,00	0,00
481	Charges à rép. sur plusieurs exercices		0,00	0,00
49	Dépréciation des comptes de tiers (4)		0,00	0,00
59	Dépréciation des comptes financiers (4)		0,00	0,00
Dépenses d'investissement – Total		1 689 250,00	165 750,00	1 855 000,00

+

D 001 SOLDE D'EXECUTION NEGATIF REPORTE OU ANTICIPE	0,00
--	-------------

=

TOTAL DES DEPENSES D'INVESTISSEMENT CUMULEES	1 855 000,00
---	---------------------

DEPENSES DE FONCTIONNEMENT (y compris RAR)

FONCTIONNEMENT		Opérations réelles (1)	Opérations d'ordre (2)	TOTAL
011	Charges à caractère général (9)	884 010,00		884 010,00
012	Charges de personnel et frais assimilés (9)	0,00		0,00
014	Atténuations de produits	0,00		0,00
016	APA	0,00		0,00
017	RSA / Régularisations de RMI	0,00		0,00
60	Achats et variation des stocks		0,00	0,00
65	Autres charges de gestion courante (sauf 6586) (9)	241 700,00	0,00	241 700,00
6586	Frais fonctionnement des groupes d'élus	0,00		0,00
66	Charges financières	0,00	0,00	0,00
67	Charges spécifiques (9)	120 000,00	0,00	120 000,00
68	Dot. aux amortissements et provisions (9)	0,00	1 800 000,00	1 800 000,00
71	Production stockée (ou déstockage)		0,00	0,00
023	Virement à la section d'investissement		0,00	0,00
Dépenses de fonctionnement – Total		1 245 710,00	1 800 000,00	3 045 710,00

+

D 002 RESULTAT REPORTE OU ANTICIPE	0,00
---	-------------

=

TOTAL DES DEPENSES DE FONCTIONNEMENT CUMULEES	3 045 710,00
--	---------------------

(1) Y compris les opérations relatives au rattachement et les opérations d'ordre semi-budgétaires.

(2) Voir la liste des opérations d'ordre de l'instruction budgétaire et comptable M. 57.

(3) Hors dépenses imputées au chapitre 018.

(4) Ces chapitres ne sont à renseigner que si la collectivité applique le régime des provisions budgétaires, conformément aux dispositions législatives et réglementaires applicables.

(5) Hors chapitres opérations.

(6) Seul le total des opérations pour compte de tiers figure sur cet état (voir le détail en IV-B5).

(7) A utiliser uniquement dans le cas où la collectivité effectuerait une dotation initiale au profit d'un service public doté de la seule autonomie financière.

(8) A utiliser uniquement dans le cas où la collectivité effectuerait des dépenses sur des biens affectés.

(9) Hors dépenses imputées aux chapitres 016 et 017.

(10) Le chapitre 204 « Subventions d'équipement versées » est un chapitre globalisé regroupant les comptes 204 et 2324.

II – PRESENTATION GENERALE DU BUDGET	II
BALANCE GENERALE – RECETTES	D2

RECETTES D'INVESTISSEMENT (y compris RAR)

INVESTISSEMENT		Opérations réelles (1)	Opérations d'ordre (2)	TOTAL
10	Dotations, fonds divers et réserves (sauf 1068)	0,00	0,00	0,00
13	Subventions d'investissement (reçues) (3)	0,00	0,00	0,00
15	Provisions pour risques et charges (4)		0,00	0,00
16	Emprunts et dettes assimilées (sauf 1688 non budgétaire)	0,00	0,00	0,00
18	Cpte de liaison : affectation (BA,régie)	(6) 0,00		0,00
20	Immobilisations incorporelles (sauf le 204) (3)	0,00	55 000,00	55 000,00
204	Subventions d'équipement versées (3) (9)	0,00	0,00	0,00
21	Immobilisations corporelles (3)	0,00	0,00	0,00
22	Immobilisations reçues en affectation (3)	(7) 0,00	0,00	0,00
23	Immobilisations en cours(sauf 2324) (3)	0,00	0,00	0,00
018	RSA	0,00	0,00	0,00
26	Participations et créances rattachées	0,00	0,00	0,00
27	Autres immobilisations financières (3)	0,00	0,00	0,00
28	Amortissement des immobilisations		1 800 000,00	1 800 000,00
29	Dépréciations des immobilisations (4)		0,00	0,00
39	Dépréciation des stocks et en-cours (4)		0,00	0,00
3...	Stocks et en-cours		0,00	0,00
45	Chapitres d'opérations pour compte de tiers (5)	0,00	0,00	0,00
481	Charges à rép. sur plusieurs exercices		0,00	0,00
49	Dépréciation des comptes de tiers (4)		0,00	0,00
59	Dépréciation des comptes financiers (4)		0,00	0,00
021	Virement de la section de fonctionnement		0,00	0,00
024	Produits des cessions d'immobilisations	0,00		0,00
Recettes d'investissement – Total		0,00	1 855 000,00	1 855 000,00

+

R 001 SOLDE D'EXECUTION POSITIF REPORTE OU ANTICIPE	0,00
--	-------------

+

R 1068 AFFECTATION DU RESULTAT	0,00
---------------------------------------	-------------

=

TOTAL DES RECETTES D'INVESTISSEMENT CUMULEES	1 855 000,00
---	---------------------

RECETTES DE FONCTIONNEMENT (y compris RAR)

FONCTIONNEMENT		Opérations réelles (1)	Opérations d'ordre (2)	TOTAL
013	Atténuations de charges (8)	0,00		0,00
016	APA	0,00		0,00
017	RSA / Régularisations de RMI	0,00		0,00
60	Achats et variation des stocks		0,00	0,00
70	Prod. services, domaine, ventes diverses	540 250,00		540 250,00
71	Production stockée (ou déstockage)		0,00	0,00
72	Production immobilisée		0,00	0,00
73	Impôts et taxes (sauf 731)	0,00		0,00
731	Fiscalité locale	0,00		0,00
74	Dotations et participations (8)	0,00		0,00
75	Autres produits de gestion courante (8)	2 394 710,00	0,00	2 394 710,00
76	Produits financiers	0,00	0,00	0,00
77	Produits spécifiques (8)	0,00	110 750,00	110 750,00
78	Reprise sur amortissements et provisions (8)	0,00	0,00	0,00
79	Transferts de charges		0,00	0,00
Recettes de fonctionnement – Total		2 934 960,00	110 750,00	3 045 710,00

+

R 002 RESULTAT REPORTE OU ANTICIPE	0,00
---	-------------

=

FONCTIONNEMENT	Opérations réelles (1)	Opérations d'ordre (2)	TOTAL
TOTAL DES RECETTES DE FONCTIONNEMENT CUMULEES			3 045 710,00

(1) Y compris les opérations relatives au rattachement et les opérations d'ordre semi-budgétaires.

(2) Voir la liste des opérations d'ordre de l'instruction budgétaire et comptable M. 57.

(3) Hors recettes imputées au chapitre 018.

(4) Ces chapitres ne sont à renseigner que si la collectivité applique le régime des provisions budgétaires, conformément aux dispositions législatives et réglementaires applicables.

(5) Seul le total des opérations pour compte de tiers figure sur cet état (voir le détail en IV-B5).

(6) A utiliser uniquement dans le cas où la collectivité effectuerait une dotation initiale au profit d'un service public doté de la seule autonomie financière.

(7) A utiliser uniquement dans le cas où la collectivité effectuerait des dépenses sur des biens affectés.

(8) Hors recettes imputées aux chapitres 016 et 017.

(9) Le chapitre 204 « Subventions d'équipement versées » est un chapitre globalisé regroupant les comptes 204 et 2324.

III – VOTE DU BUDGET	III
SECTION D'INVESTISSEMENT – VUE D'ENSEMBLE – DEPENSES – AP NOUVELLES ET CREDITS DE L'EXERCICE	A

DEPENSES

Chapitre		Pour mémoire, budget précédent (1)	RAR N-1 I	Vote de l'assemblée sur les AP lors de la séance budgétaire (2)	Propositions nouvelles	Vote de l'assemblée II	Pour information, dépenses gérées dans le cadre d'une AP	Pour information, dépenses gérées hors AP	TOTAL (RAR N-1 + Vote) III = I + II
TOTAL		0,00	0,00	0,00	1 855 000,00	1 855 000,00	50 000,00	1 805 000,00	1 855 000,00
018	RSA	0,00	0,00	0,00	0,00	0,00	0,00	0,00	0,00
20	Immobilisations incorporelles (sauf 204)	0,00	0,00	0,00	50 000,00	50 000,00	50 000,00	0,00	50 000,00
204	Subventions d'équipement versées (9)	0,00	0,00	0,00	0,00	0,00	0,00	0,00	0,00
21	Immobilisations corporelles	0,00	0,00	0,00	0,00	0,00	0,00	0,00	0,00
22	Immobilisations reçues en affectation	0,00	0,00	0,00	0,00	0,00	0,00	0,00	0,00
23	Immobilisations en cours (sauf 2324)	0,00	0,00	0,00	178 000,00	178 000,00	0,00	178 000,00	178 000,00
	Total des opérations d'équipement (3)	0,00	0,00	0,00	0,00	0,00	0,00	0,00	0,00
Total des dépenses d'équipement		0,00	0,00	0,00	228 000,00	228 000,00	50 000,00	178 000,00	228 000,00
10	Dotations, fonds divers et réserves	0,00	0,00		0,00	0,00		0,00	0,00
13	Subventions d'investissement	0,00	0,00		0,00	0,00		0,00	0,00
16	Emprunts et dettes assimilées (sauf 1688 non budgétaire)	0,00	0,00		1 461 250,00	1 461 250,00		1 461 250,00	1 461 250,00
18	Cpte de liaison : affectation (BA,régie)	0,00	0,00		0,00	0,00		0,00	0,00
26	Participations et créances rattachées	0,00	0,00	0,00	0,00	0,00	0,00	0,00	0,00
27	Autres immobilisations financières	0,00	0,00	0,00	0,00	0,00	0,00	0,00	0,00
020	Dépenses imprévues (dans le cadre d'une AP)			0,00					
Total des dépenses financières		0,00	0,00	0,00	1 461 250,00	1 461 250,00	0,00	1 461 250,00	1 461 250,00
45	Chapitres d'opérations pour compte de tiers (4)	0,00	0,00	0,00	0,00	0,00	0,00	0,00	0,00
Total des dépenses réelles		0,00	0,00	0,00	1 689 250,00	1 689 250,00	50 000,00	1 639 250,00	1 689 250,00
040	Opérations ordre transf. entre sections (5) (6)	0,00			110 750,00	110 750,00		110 750,00	110 750,00
041	Opérations patrimoniales (7)	0,00			55 000,00	55 000,00		55 000,00	55 000,00
Total des dépenses d'ordre		0,00			165 750,00	165 750,00		165 750,00	165 750,00

D001 Solde d'exécution négatif reporté ou anticipé (8)	0,00
---	-------------

Total des dépenses d'investissement cumulées	1 855 000,00
---	---------------------

(1) Voir état I-B pour le contenu du budget précédent.

(2) Il s'agit des AP nouvelles qui sont votées lors de la séance d'adoption du budget. Cela concerne les AP relatives à de nouvelles programmations pluriannuelles mais également les AP modifiant un stock d'AP existant.

(3) Voir l'état III-A2.1 pour le détail des opérations d'équipement.

(4) Voir l'état IV-B5 pour le détail des opérations pour compte de tiers.

(5) Cf. définition du chapitre des opérations d'ordre (*DI 040 = RF 042*).

(6) Aucune prévision budgétaire ne doit figurer à l'article 192 (cf. chapitre 024 « produit des cessions d'immobilisations »).

(7) Cf. définition du chapitre des opérations d'ordre (*DI 041 = RI 041*).

(8) Le solde d'exécution reporté est le résultat constaté de l'exercice précédent qui fait l'objet d'un report et non d'un vote de l'assemblée délibérante. Inscrire en cas de reprise des résultats de l'exercice précédent (après vote du compte administratif ou si reprise anticipée des résultats).

(9) Le chapitre 204 « Subventions d'équipement versées » est un chapitre globalisé regroupant les comptes 204 et 2324.

III – VOTE DU BUDGET	III
SECTION D'INVESTISSEMENT – VUE D'ENSEMBLE – RECETTES	A

RECETTES

Chapitre		Pour mémoire, budget précédent (1)	RAR N-1	Propositions nouvelles	Vote de l'assemblée	TOTAL (RAR N-1 + Vote)
			I		II	III = I + II
TOTAL		0,00	0,00	1 855 000,00	1 855 000,00	1 855 000,00
018	RSA	0,00	0,00	0,00	0,00	0,00
13	Subventions d'investissement (hors 138)	0,00	0,00	0,00	0,00	0,00
16	Emprunts et dettes assimilées (hors 16449, 165, 166 et 1688 non budgétaire)	0,00	0,00	0,00	0,00	0,00
20	Immobilisations incorporelles (sauf 204)	0,00	0,00	0,00	0,00	0,00
204	Subventions d'équipement versées (9)	0,00	0,00	0,00	0,00	0,00
21	Immobilisations corporelles	0,00	0,00	0,00	0,00	0,00
22	Immobilisations reçues en affectation	0,00	0,00	0,00	0,00	0,00
23	Immobilisations en cours (sauf 2324)	0,00	0,00	0,00	0,00	0,00
Total des recettes d'équipement		0,00	0,00	0,00	0,00	0,00
10	Dotations, fonds divers et réserves (sauf 1068)	0,00	0,00	0,00	0,00	0,00
138	Autres subventions invest. non transf.	0,00	0,00	0,00	0,00	0,00
16	Emprunts et dettes assimilées (16449, 165 et 166)	0,00	0,00	0,00	0,00	0,00
18	Cpte de liaison : affectation (BA,régie)	0,00	0,00	0,00	0,00	0,00
26	Participations et créances rattachées	0,00	0,00	0,00	0,00	0,00
27	Autres immobilisations financières	0,00	0,00	0,00	0,00	0,00
024	Produits des cessions d'immobilisations	0,00	0,00	0,00	0,00	0,00
Total des recettes financières		0,00	0,00	0,00	0,00	0,00
45	Chapitres d'opérations pour compte de tiers (2)	0,00	0,00	0,00	0,00	0,00
Total des recettes réelles		0,00	0,00	0,00	0,00	0,00
021	Virement de la section de fonctionnement	0,00		0,00	0,00	0,00
040	Opérations ordre transf. entre sections (3) (4) (5)	0,00		1 800 000,00	1 800 000,00	1 800 000,00
041	Opérations patrimoniales (6)	0,00		55 000,00	55 000,00	55 000,00
Total des recettes d'ordre		0,00		1 855 000,00	1 855 000,00	1 855 000,00

R001 Solde d'exécution positif reporté ou anticipé (7)	0,00
---	-------------

Affectation au compte 1068 (8)	0,00
---------------------------------------	-------------

Total des recettes d'investissement cumulées	1 855 000,00
---	---------------------

(1) Voir état I-B pour le contenu du budget précédent.

(2) Voir l'état IV-B5 pour le détail des opérations pour compte de tiers.

(3) Cf. définition du chapitre des opérations d'ordre (*RI 040 = DF 042*).

(4) Les comptes 15, 29, 39, 49 et 59 peuvent figurer dans le détail du chapitre si la collectivité a opté pour le régime des provisions budgétaires, conformément aux dispositions législatives et réglementaires applicables.

(5) Aucune prévision budgétaire ne doit figurer à l'article 192 (cf. chapitre 024 « produit des cessions d'immobilisations »).

(6) Cf. définition du chapitre des opérations d'ordre (*DI 041 = RI 041*).

(7) Le solde d'exécution reporté est le résultat constaté de l'exercice précédent qui fait l'objet d'un report et non d'un vote de l'assemblée délibérante. Inscrire en cas de reprise des résultats de l'exercice précédent (après vote du compte administratif ou si reprise anticipée des résultats).

(8) Le montant inscrit doit être conforme à la délibération d'affectation du résultat. Ce montant ne fait donc pas l'objet d'un nouveau vote.

(9) Le chapitre 204 « Subventions d'équipement versées » est un chapitre globalisé regroupant les comptes 204 et 2324.

III – VOTE DU BUDGET	III
SECTION D'INVESTISSEMENT – DEPENSES – DETAIL PAR ARTICLE	A1

Chap. / art. (1)		Pour mémoire, budget précédent (2)	RAR N-1	Vote de l'assemblée sur les AP lors de la séance budgétaire (3)	Propositions nouvelles	Vote de l'assemblée	Pour information Crédits gérés dans le cadre d'une AP	Pour information Crédits gérés hors AP	TOTAL (RAR N-1 + Vote)
			I			II			III = I + II
TOTAL		0,00	0,00	0,00	1 855 000,00	1 855 000,00	50 000,00	1 805 000,00	1 855 000,00
018	RSA	0,00	0,00	0,00	0,00	0,00	0,00	0,00	0,00
20	Immobilisations incorporelles (sauf 204)	0,00	0,00	0,00	50 000,00	50 000,00	50 000,00	0,00	50 000,00
2031	Frais d'études	0,00	0,00	0,00	50 000,00	50 000,00	50 000,00	0,00	50 000,00
204	Subventions d'équipement versées (9)	0,00	0,00	0,00	0,00	0,00	0,00	0,00	0,00
21	Immobilisations corporelles	0,00	0,00	0,00	0,00	0,00	0,00	0,00	0,00
22	Immobilisations reçues en affectation	0,00	0,00	0,00	0,00	0,00	0,00	0,00	0,00
23	Immobilisations en cours (sauf 2324)	0,00	0,00	0,00	178 000,00	178 000,00	0,00	178 000,00	178 000,00
2313	Constructions	0,00	0,00	0,00	178 000,00	178 000,00	0,00	178 000,00	178 000,00
	Total des opérations d'équipement (4)	0,00	0,00	0,00	0,00	0,00	0,00	0,00	0,00
Total des dépenses d'équipement		0,00	0,00	0,00	228 000,00	228 000,00	50 000,00	178 000,00	228 000,00
10	Dotations, fonds divers et réserves	0,00	0,00	0,00	0,00	0,00	0,00	0,00	0,00
13	Subventions d'investissement	0,00	0,00	0,00	0,00	0,00	0,00	0,00	0,00
16	Emprunts et dettes assimilées (sauf le 1688 non budgétaire)	0,00	0,00	0,00	1 461 250,00	1 461 250,00	0,00	1 461 250,00	1 461 250,00
165	Dépôts et cautionnements reçus	0,00	0,00	0,00	6 260,00	6 260,00	0,00	6 260,00	6 260,00
16878	Dettes - Autres organismes, particuliers	0,00	0,00	0,00	1 454 990,00	1 454 990,00	0,00	1 454 990,00	1 454 990,00
18	Cpte de liaison : affectation (BA,régie)	0,00	0,00	0,00	0,00	0,00	0,00	0,00	0,00
26	Participations et créances rattachées	0,00	0,00	0,00	0,00	0,00	0,00	0,00	0,00
27	Autres immobilisations financières	0,00	0,00	0,00	0,00	0,00	0,00	0,00	0,00
020	Dépenses imprévues (dans le cadre d'une AP)	0,00	0,00	0,00	0,00	0,00	0,00	0,00	0,00
Total des dépenses financières		0,00	0,00	0,00	1 461 250,00	1 461 250,00	0,00	1 461 250,00	1 461 250,00
45...	Opérations pour compte de tiers (5)	0,00	0,00	0,00	0,00	0,00	0,00	0,00	0,00
Total des dépenses réelles		0,00	0,00	0,00	1 689 250,00	1 689 250,00	50 000,00	1 639 250,00	1 689 250,00

DÉPARTEMENT DE L'AUBE - IMMOBILIER D'ENTREPRISES - BP - 2022

Chap. / art. (1)		Pour mémoire, budget précédent (2)	RAR N-1 I	Vote de l'assemblée sur les AP lors de la séance budgétaire (3)	Propositions nouvelles	Vote de l'assemblée II	Pour information Crédits gérés dans le cadre d'une AP	Pour information Crédits gérés hors AP	TOTAL (RAR N-1 + Vote) III = I + II
040	Opérations ordre transf. entre sections (6)	0,00			110 750,00	110 750,00		110 750,00	110 750,00
	Reprise sur autofinancement antérieur	0,00			110 750,00	110 750,00		110 750,00	110 750,00
13911	Subv. transf. Etat et établ. nationaux	0,00			53 742,00	53 742,00		53 742,00	53 742,00
13912	Subv. transf. Régions	0,00			26 178,00	26 178,00		26 178,00	26 178,00
13913	Subv. transf. Départements	0,00			358,00	358,00		358,00	358,00
139172	Subv. transf. FEDER	0,00			29 399,00	29 399,00		29 399,00	29 399,00
13918	Autres subventions d'équipement transf.	0,00			1 073,00	1 073,00		1 073,00	1 073,00
	Charges transférées (7)	0,00			0,00	0,00		0,00	0,00
041	Opérations patrimoniales (8)	0,00			55 000,00	55 000,00		55 000,00	55 000,00
2313	Constructions	0,00			55 000,00	55 000,00		55 000,00	55 000,00
Total des dépenses d'ordre		0,00			165 750,00	165 750,00		165 750,00	165 750,00

(1) Détailler les articles conformément au plan de comptes.

(2) Voir état I-B pour le contenu du budget précédent.

(3) Il s'agit des AP nouvelles qui sont votées lors de la séance d'adoption du budget. Cela concerne les AP relatives à de nouvelles programmations pluriannuelles mais également les AP modifiant un stock d'AP existant.

(4) Voir état III-A2.1 pour le détail des opérations d'équipement.

(5) Il y a autant de ligne que d'opération pour compte de tiers.

(6) Cf. définition du chapitre des opérations d'ordre (DI 040 = RF 042).

(7) Aucune prévision budgétaire ne doit figurer à l'article 192 (cf. chapitre 024 « produit des cessions d'immobilisations »).

(8) Cf. définition du chapitre des opérations d'ordre (DI 041 = RI 041).

(9) Le chapitre 204 « Subventions d'équipement versées » est un chapitre globalisé regroupant les comptes 204 et 2324.

III – VOTE DU BUDGET	III
SECTION D'INVESTISSEMENT – VUE D'ENSEMBLE DES OPERATIONS D'EQUIPEMENT	A2.1

Vue d'ensemble des chapitres des opérations d'équipement

N° Opération	Libellé de l'opération	N° AP (1)	Pour mémoire réalisations cumulées au 01/01/N	RAR N-1	Propositions nouvelles	Vote de l'assemblée	Pour information Crédits gérés dans le cadre d'une AP	Pour information Crédits gérés hors AP
TOTAL			0,00	0,00	0,00	0,00	0,00	0,00

(1) Colonne à renseigner uniquement lorsque l'opération d'équipement est afférente à une AP.

III – VOTE DU BUDGET	III
SECTION D'INVESTISSEMENT – DETAIL DES OPERATIONS D'EQUIPEMENT	A2.2

Cet état ne contient pas d'information.

III – VOTE DU BUDGET	III
SECTION D'INVESTISSEMENT – DETAIL DES OPERATIONS D'EQUIPEMENT	A2.3

Cet état ne contient pas d'information.

III – VOTE DU BUDGET	III
SECTION D'INVESTISSEMENT – RECETTES – DETAIL PAR ARTICLE	A3

Chap. / art. (1)		Pour mémoire, budget précédent (2)	RAR N-1	Propositions nouvelles	Vote de l'assemblée	TOTAL (RAR N-1 + Vote)
			I		II	III = I + II
TOTAL		0,00	0,00	1 855 000,00	1 855 000,00	1 855 000,00
018	RSA	0,00	0,00	0,00	0,00	0,00
13	Subventions d'investissement (hors 138)	0,00	0,00	0,00	0,00	0,00
16	Emprunts et dettes assimilées (hors 1688 non budgétaire) (3)	0,00	0,00	0,00	0,00	0,00
20	Immobilisations incorporelles (sauf 204) (4)	0,00	0,00	0,00	0,00	0,00
204	Subventions d'équipement versées (4) (10)	0,00	0,00	0,00	0,00	0,00
21	Immobilisations corporelles (4)	0,00	0,00	0,00	0,00	0,00
22	Immobilisations reçues en affectation (4)	0,00	0,00	0,00	0,00	0,00
23	Immobilisations en cours (sauf 2324) (4)	0,00	0,00	0,00	0,00	0,00
Total des recettes d'équipement		0,00	0,00	0,00	0,00	0,00
10	Dotations, fonds divers et réserves (sauf 1068)	0,00	0,00	0,00	0,00	0,00
138	Autres subventions invest. non transf.	0,00	0,00	0,00	0,00	0,00
16	Emprunts et dettes assimilées (16449, 165 et 166)	0,00	0,00	0,00	0,00	0,00
18	Cpte de liaison : affectation (BA,régie)	0,00	0,00	0,00	0,00	0,00
26	Participations et créances rattachées	0,00	0,00	0,00	0,00	0,00
27	Autres immobilisations financières	0,00	0,00	0,00	0,00	0,00
024	Produits des cessions d'immobilisations	0,00	0,00	0,00	0,00	0,00
Total des recettes financières		0,00	0,00	0,00	0,00	0,00
45	Chapitres d'opérations pour compte de tiers (5)	0,00	0,00	0,00	0,00	0,00
Total des recettes réelles		0,00	0,00	0,00	0,00	0,00
021	<i>Virement de la section de fonctionnement</i>	0,00		0,00	0,00	0,00
040	<i>Opérations ordre transf. entre sections (6) (7) (8)</i>	0,00		1 800 000,00	1 800 000,00	1 800 000,00
28031	<i>Frais d'études</i>	0,00		1 620,00	1 620,00	1 620,00
28033	<i>Frais d'insertion</i>	0,00		59,00	59,00	59,00
280422	<i>Privé - Bâtiments et installations</i>	0,00		1 534,00	1 534,00	1 534,00
281321	<i>Immeubles de rapport</i>	0,00		1 770 492,00	1 770 492,00	1 770 492,00
281533	<i>Réseaux câblés</i>	0,00		215,00	215,00	215,00
28188	<i>Autres immo. corporelles</i>	0,00		26 080,00	26 080,00	26 080,00
041	<i>Opérations patrimoniales (9)</i>	0,00		55 000,00	55 000,00	55 000,00
2031	<i>Frais d'études</i>	0,00		55 000,00	55 000,00	55 000,00
Total des recettes d'ordre		0,00		1 855 000,00	1 855 000,00	1 855 000,00

(1) Détailler les articles utilisés conformément au plan de comptes.

(2) Voir état I-B pour le contenu du budget précédent.

(3) Sauf 165, 166 et 16449.

(4) Exceptionnellement, les comptes 20, 204, 21, 22 et 23 sont en recettes réelles en cas de réduction ou d'annulation de mandats donnant lieu à reversement.

(5) Voir l'annexe IV-B5 pour le détail des opérations pour compte de tiers.

(6) Cf. définition du chapitre des opérations d'ordre (*RI 040 = DF 042*).

(7) Les comptes 15, 29, 39, 49 et 59 peuvent figurer dans le détail du chapitre si la collectivité a opté pour le régime des provisions budgétaires, conformément aux dispositions législatives et réglementaires applicables.

(8) Aucune prévision budgétaire ne doit figurer à l'article 192 (cf. chapitre 024 « produit des cessions d'immobilisations »).

(9) Cf. définition du chapitre des opérations d'ordre (*DI 041 = RI 041*).

(10) Le chapitre 204 « Subventions d'équipement versées » est un chapitre globalisé regroupant les comptes 204 et 2324.

III – VOTE DU BUDGET	III
SECTION DE FONCTIONNEMENT – VUE D'ENSEMBLE – AE NOUVELLES ET CREDITS DE L'EXERCICE	B

DEPENSES

Chap.	Libellé	Pour mémoire, budget précédent (1)	RAR N-1 I	Vote de l'assemblée sur les AE lors de la séance budgétaire (2)	Propositions nouvelles	Vote de l'assemblée II	Pour information, dépenses gérées dans le cadre d'une AE	Pour information, dépenses gérées hors AE	TOTAL (RAR N-1 + Vote) III = I + II
TOTAL		0,00	0,00	0,00	3 045 710,00	3 045 710,00	0,00	3 045 710,00	3 045 710,00
011	Charges à caractère général (3)	0,00	0,00	0,00	884 010,00	884 010,00	0,00	884 010,00	884 010,00
012	Charges de personnel et frais assimilés (3)	0,00	0,00		0,00	0,00		0,00	0,00
014	Atténuations de produits	0,00	0,00		0,00	0,00		0,00	0,00
016	APA	0,00	0,00	0,00	0,00	0,00	0,00	0,00	0,00
017	RSA / Régularisations de RMI	0,00	0,00	0,00	0,00	0,00	0,00	0,00	0,00
65	Autres charges de gestion courante (sauf 6586) (3)	0,00	0,00	0,00	241 700,00	241 700,00	0,00	241 700,00	241 700,00
6586	Frais fonctionnement des groupes d'élus	0,00	0,00		0,00	0,00		0,00	0,00
Total des dépenses de gestion des services		0,00	0,00	0,00	1 125 710,00	1 125 710,00	0,00	1 125 710,00	1 125 710,00
66	Charges financières	0,00	0,00		0,00	0,00		0,00	0,00
67	Charges spécifiques (3)	0,00	0,00		120 000,00	120 000,00		120 000,00	120 000,00
68	Dotations aux provisions, dépréciations (semi-budgétaires) (3)	0,00			0,00	0,00		0,00	0,00
022	Dépenses imprévues (dans le cadre d'une AE)			0,00					
Total des dépenses financières		0,00	0,00	0,00	120 000,00	120 000,00		120 000,00	120 000,00
Total des dépenses réelles		0,00	0,00	0,00	1 245 710,00	1 245 710,00	0,00	1 245 710,00	1 245 710,00
023	Virement à la section d'investissement	0,00			0,00	0,00		0,00	0,00
042	Opérations ordre transf. entre sections (4)	0,00			1 800 000,00	1 800 000,00		1 800 000,00	1 800 000,00
043	Opérations ordre intérieur de la section	0,00			0,00	0,00		0,00	0,00
Total des dépenses d'ordre		0,00			1 800 000,00	1 800 000,00		1 800 000,00	1 800 000,00

D002 Résultat reporté ou anticipé (5)	0,00
--	-------------

Total des dépenses de fonctionnement cumulées	3 045 710,00
--	---------------------

(1) Voir état I-B pour le contenu du budget précédent.

(2) Il s'agit des AE nouvelles qui sont votées lors de la séance d'adoption du budget. Cela concerne les AE relatives à de nouveaux engagements pluriannuels mais également les AE modifiant un stock d'AE existant.

(3) Hors dépenses imputées aux chapitres 016 et 017.

(4) Les comptes 68 peuvent figurer dans le détail du chapitre si la collectivité a opté pour le régime des provisions budgétaires, conformément aux dispositions législatives et réglementaires applicables.

(5) Inscrire en cas de reprise des résultats de l'exercice précédent (après vote du compte administratif) ou si reprise anticipée des résultats.

III – VOTE DU BUDGET	III
SECTION DE FONCTIONNEMENT – VUE D'ENSEMBLE	B

RECETTES

Chap.	Libellé	Pour mémoire, budget précédent (1)	RAR N-1 I	Propositions nouvelles	Vote de l'assemblée II	Total (RAR N-1 + Vote) III = I + II
TOTAL		0,00	0,00	3 045 710,00	3 045 710,00	3 045 710,00
013	Atténuations de charges (2)	0,00	0,00	0,00	0,00	0,00
016	APA	0,00	0,00	0,00	0,00	0,00
017	RSA / Régularisations de RMI	0,00	0,00	0,00	0,00	0,00
70	Prod. services, domaine, ventes diverses	0,00	0,00	540 250,00	540 250,00	540 250,00
73	Impôts et taxes (sauf 731)	0,00	0,00	0,00	0,00	0,00
731	Fiscalité locale	0,00	0,00	0,00	0,00	0,00
74	Dotations et participations (2)	0,00	0,00	0,00	0,00	0,00
75	Autres produits de gestion courante (2)	0,00	0,00	2 394 710,00	2 394 710,00	2 394 710,00
Total des recettes de gestion des services		0,00	0,00	2 934 960,00	2 934 960,00	2 934 960,00
76	Produits financiers	0,00	0,00	0,00	0,00	0,00
77	Produits spécifiques (2)	0,00	0,00	0,00	0,00	0,00
78	Reprises amort., dépréciations, prov. (semi-budgétaires) (2)	0,00	0,00	0,00	0,00	0,00
Total des recettes financières		0,00	0,00	0,00	0,00	0,00
Total des recettes réelles		0,00	0,00	2 934 960,00	2 934 960,00	2 934 960,00
042	Opérations ordre transf. entre sections (3) (4) (5)	0,00	0,00	110 750,00	110 750,00	110 750,00
043	Opérations ordre intérieur de la section (6)	0,00	0,00	0,00	0,00	0,00
Total des recettes d'ordre		0,00	0,00	110 750,00	110 750,00	110 750,00

R002 Résultat reporté ou anticipé (7)	0,00
--	-------------

Total des recettes de fonctionnement cumulées	3 045 710,00
--	---------------------

(1) Voir état I-B pour le contenu du budget précédent.

(2) Hors recettes imputées aux chapitres 016 et 017.

(3) Cf. définition du chapitre des opérations d'ordre (RF 042 = DI 040).

(4) Les comptes 78 peuvent figurer dans le détail du chapitre si la collectivité a opté pour le régime des provisions budgétaires, conformément aux dispositions législatives et réglementaires applicables.

(5) Aucune prévision budgétaire ne doit figurer aux articles 775 et 776 (cf. chapitre 024 « produit des cessions d'immobilisations »).

(6) Chapitre destiné à retracer les opérations particulières telles que les opérations de stocks ou liées à la tenue d'un inventaire permanent simplifié.

(7) Inscrire en cas de reprise des résultats de l'exercice précédent (après vote du compte administratif) ou si reprise anticipée des résultats.

III – VOTE DU BUDGET	III
SECTION DE FONCTIONNEMENT – DEPENSES – DETAIL PAR ARTICLE	B1

Chap. / art. (1)	Libellé	Pour mémoire, budget précédent (2)	RAR N-1 I	Vote de l'assemblée sur les AE lors de la séance budgétaire (3)	Propositions nouvelles	Vote de l'assemblée II	Pour information Crédits gérés dans le cadre d'une AE	Pour information Crédits gérés hors AE	TOTAL (RAR N-1 + Vote) III = I + II
TOTAL		0,00	0,00	0,00	3 045 710,00	3 045 710,00	0,00	3 045 710,00	3 045 710,00
011	Charges à caractère général (4)	0,00	0,00	0,00	884 010,00	884 010,00	0,00	884 010,00	884 010,00
60611	Eau et assainissement	0,00	0,00		18 000,00	18 000,00	0,00	18 000,00	18 000,00
60612	Energie - Electricité	0,00	0,00		110 000,00	110 000,00	0,00	110 000,00	110 000,00
60613	Chauffage urbain	0,00	0,00		48 000,00	48 000,00	0,00	48 000,00	48 000,00
6068	Autres matières et fournitures	0,00	0,00		10 000,00	10 000,00	0,00	10 000,00	10 000,00
615221	Entretien, réparations bâtiments publics	0,00	0,00		53 000,00	53 000,00	0,00	53 000,00	53 000,00
615228	Entretien, réparations autres bâtiments	0,00	0,00		3 000,00	3 000,00	0,00	3 000,00	3 000,00
6156	Maintenance	0,00	0,00		85 000,00	85 000,00	0,00	85 000,00	85 000,00
6262	Frais de télécommunications	0,00	0,00		1 800,00	1 800,00	0,00	1 800,00	1 800,00
6282	Frais de gardiennage	0,00	0,00		2 000,00	2 000,00	0,00	2 000,00	2 000,00
6283	Frais de nettoyage des locaux	0,00	0,00		72 000,00	72 000,00	0,00	72 000,00	72 000,00
6288	Autres services extérieurs	0,00	0,00		5 000,00	5 000,00	0,00	5 000,00	5 000,00
63512	Taxes foncières	0,00	0,00		476 210,00	476 210,00	0,00	476 210,00	476 210,00
012	Charges de personnel et frais assimilés (4) (5)	0,00	0,00		0,00	0,00		0,00	0,00
014	Atténuations de produits	0,00	0,00		0,00	0,00		0,00	0,00
016	APA	0,00	0,00	0,00	0,00	0,00	0,00	0,00	0,00
017	RSA / Régularisations de RMI	0,00	0,00	0,00	0,00	0,00	0,00	0,00	0,00
65	Autres charges de gestion courante (sauf le 6586) (4)	0,00	0,00	0,00	241 700,00	241 700,00	0,00	241 700,00	241 700,00
6542	Créances éteintes	0,00	0,00		8 500,00	8 500,00	0,00	8 500,00	8 500,00
65742	Subv. de fonctionnement aux entreprises	0,00	0,00		233 000,00	233 000,00	0,00	233 000,00	233 000,00
6583	Int. moratoires et pénalités sur marchés	0,00	0,00		200,00	200,00	0,00	200,00	200,00
6586	Frais fonctionnement des groupes d'élus	0,00	0,00		0,00	0,00		0,00	0,00
Total des dépenses de gestion des services		0,00	0,00	0,00	1 125 710,00	1 125 710,00	0,00	1 125 710,00	1 125 710,00
66	Charges financières	0,00	0,00		0,00	0,00		0,00	0,00
67	Charges spécifiques (4)	0,00	0,00		120 000,00	120 000,00		120 000,00	120 000,00
673	Titres annulés (sur exercices antérieurs	0,00	0,00		120 000,00	120 000,00		120 000,00	120 000,00

DÉPARTEMENT DE L'AUBE - IMMOBILIER D'ENTREPRISES - BP - 2022

Chap. / art. (1)	Libellé	Pour mémoire, budget précédent (2)	RAR N-1 I	Vote de l'assemblée sur les AE lors de la séance budgétaire (3)	Propositions nouvelles	Vote de l'assemblée II	Pour information Crédits gérés dans le cadre d'une AE	Pour information Crédits gérés hors AE	TOTAL (RAR N-1 + Vote) III = I + II
68	Dotations aux provisions, dépréciations (semi-budgétaires) (4)	0,00			0,00	0,00		0,00	0,00
022	Dépenses imprévues (dans le cadre d'une AE)			0,00					
Total des charges financières et spécifiques		0,00	0,00	0,00	120 000,00	120 000,00		120 000,00	120 000,00
Total des dépenses réelles		0,00	0,00	0,00	1 245 710,00	1 245 710,00	0,00	1 245 710,00	1 245 710,00
023	<i>Virement à la section d'investissement</i>	0,00			0,00	0,00		0,00	0,00
042	<i>Opérations ordre transf. entre sections (6) (7) (8)</i>	0,00			1 800 000,00	1 800 000,00		1 800 000,00	1 800 000,00
6811	<i>Dot. amort. immos incorporelles</i>	0,00			1 800 000,00	1 800 000,00		1 800 000,00	1 800 000,00
043	<i>Opérations ordre intérieur de la section (7) (9)</i>	0,00			0,00	0,00		0,00	0,00
Total des dépenses d'ordre		0,00			1 800 000,00	1 800 000,00		1 800 000,00	1 800 000,00

Détail du calcul des ICNE au compte 66112 (10)

Montant des ICNE de l'exercice	0,00
Montant des ICNE de l'exercice N-1	0,00
= Différence ICNE N – ICNE N-1	0,00

(1) Détailler les articles utilisés conformément au plan de comptes.

(2) Voir état I-B pour le contenu du budget précédent.

(3) Il s'agit des AE nouvelles qui sont votées lors de la séance d'adoption du budget. Cela concerne les AE relatives à de nouveaux engagements pluriannuels mais également les AE modifiant un stock d'AE existant.

(4) Hors dépenses imputées aux chapitres 016 et 017.

(5) Les dépenses de frais de personnel sont exclues des autorisations d'engagement.

(6) Les comptes 68 peuvent figurer dans le détail du chapitre si la collectivité a opté pour le régime des provisions budgétaires, conformément aux dispositions législatives et réglementaires applicables.

(7) Cf. définitions des chapitres des opérations d'ordre (DF 042 = RI 040) (DF 043 = RF 043).

(8) Aucune prévision budgétaire ne doit figurer aux articles 675 et 676 (cf. chapitre 024 « produit des cessions d'immobilisations »).

(9) Chapitre destiné à retracer les opérations particulières telles que les opérations de stocks ou liées à la tenue d'un inventaire permanent.

(10) Si le montant des ICNE de l'exercice est inférieur au montant de l'exercice N-1, le montant du compte 66112 sera négatif.

III – VOTE DU BUDGET	III
SECTION DE FONCTIONNEMENT – RECETTES – DETAIL PAR ARTICLE	B2

Chap / art. (1)	Libellé	Pour mémoire, budget précédent (2)	RAR N-1 I	Propositions nouvelles	Vote de l'assemblée II	Total (RAR N-1 + Vote) III = I + II
TOTAL		0,00	0,00	3 045 710,00	3 045 710,00	3 045 710,00
013	Atténuations de charges (3)	0,00	0,00	0,00	0,00	0,00
016	APA	0,00	0,00	0,00	0,00	0,00
017	RSA / Régularisations de RMI	0,00	0,00	0,00	0,00	0,00
70	Prod. services, domaine, ventes diverses	0,00	0,00	540 250,00	540 250,00	540 250,00
70878	Remb. frais par des tiers	0,00	0,00	540 250,00	540 250,00	540 250,00
73	Impôts et taxes (sauf 731)	0,00	0,00	0,00	0,00	0,00
731	Fiscalité locale	0,00	0,00	0,00	0,00	0,00
74	Dotations et participations (3)	0,00	0,00	0,00	0,00	0,00
75	Autres produits de gestion courante (3)	0,00	0,00	2 394 710,00	2 394 710,00	2 394 710,00
752	Revenus des immeubles	0,00	0,00	1 298 011,00	1 298 011,00	1 298 011,00
75822	Prise en charge déficit budget annexe	0,00	0,00	1 096 689,00	1 096 689,00	1 096 689,00
75888	Autres	0,00	0,00	10,00	10,00	10,00
Total des recettes de gestion des services		0,00	0,00	2 934 960,00	2 934 960,00	2 934 960,00
76	Produits financiers	0,00	0,00	0,00	0,00	0,00
77	Produits spécifiques (3)	0,00	0,00	0,00	0,00	0,00
78	Reprises amort., dépréciations, prov. (semi-budgétaires) (3)	0,00	0,00	0,00	0,00	0,00
Total des recettes réelles		0,00	0,00	2 934 960,00	2 934 960,00	2 934 960,00
042	Opérations ordre transf. entre sections (4) (5) (6)	0,00	0,00	110 750,00	110 750,00	110 750,00
777	Rec... subv inv transférées cpte résult	0,00	0,00	110 750,00	110 750,00	110 750,00
043	Opérations ordre intérieur de la section (4) (7)	0,00	0,00	0,00	0,00	0,00
Total des recettes d'ordre		0,00	0,00	110 750,00	110 750,00	110 750,00

Détail du calcul de la taxe départementale de publicité foncière pour les collectivités dites « surfiscalisées » (compte 73121) (8)

Montant brut	0,00
Compensation	0,00
Montant net	0,00

Détail du calcul des ICNE au compte 7622 (9)

Montant des ICNE de l'exercice	0,00
Montant des ICNE de l'exercice N-1	0,00
= Différence ICNE N – ICNE N-1	0,00

- (1) Détailler les articles utilisés conformément au plan de comptes.
- (2) Voir état I-B pour le contenu du budget précédent.
- (3) Hors recettes imputées aux chapitres 016 et 017.
- (4) Cf. définitions du chapitre des opérations d'ordre (*RF 042 = DI 040*) (*RF 043 = DF 043*).
- (5) Aucune prévision budgétaire ne doit figurer aux articles 775 et 776 (cf. chapitre 024 « produit des cessions d'immobilisations »).
- (6) Les comptes 78 peuvent figurer dans le détail du chapitre si la collectivité a opté pour le régime des provisions budgétaires, conformément aux dispositions législatives et réglementaires applicables.
- (7) Ce chapitre est destiné à retracer les opérations particulières telles que les opérations de stocks ou liées à la tenue d'un inventaire permanent simplifié.
- (8) Destiné à retracer le prélèvement de la part non départementale de la taxe.
- (9) Si le montant des ICNE de l'exercice est inférieur au montant de l'exercice N-1, le montant du compte 7622 sera négatif.

IV – ANNEXES	IV
ANNEXES PATRIMONIALES – ETAT DE LA DETTE – REPARTITION PAR NATURE DE DETTE	B1.2

B1.2 – REPARTITION PAR NATURE DE DETTE (hors 16449 et 166)

Nature (Pour chaque ligne, indiquer le numéro de contrat)	Emprunts et dettes à l'origine du contrat													
	Organisme prêteur ou chef de file	Date de signature	Date d'émission ou date de mobilisation (1)	Date du premier remboursement	Nominal (2)	Type de taux d'intérêt (3)	Index (4)	Taux initial		Devise	Périodicité des remboursements (6)	Profil d'amortissement (7)	Possibilité de remboursement anticipé O/N	Catégorie d'emprunt (8)
								Niveau de taux (5)	Taux actuariel					
163 Emprunts obligataires (Total)					0,00									
164 Emprunts auprès des établissements financiers (Total)					0,00									
1641 Emprunts en euros (total)					0,00									
1643 Emprunts en devises (total)					0,00									
16441 Emprunts assortis d'une option de tirage sur ligne de trésorerie (total)					0,00									
165 Dépôts et cautionnements reçus (Total)					81 010,68									
Caution CAUT0002 - Sens 3D (Hotel Entreprises)	Caution Sens 3D (Hotel Entreprises)	17/06/2004			502,23			0,000	0,000			X A la carte		-
Caution CAUT0003 - Projet Plan (Hotel Entreprises)	Caution Projet Plan (Hotel Entreprises)	31/12/2004			1 016,66			0,000	0,000			X A la carte		-
Caution CAUT0005 - OXAND (Hotel Entreprises)	Caution OXAND (Hotel Entreprises)	23/11/2006			535,43			0,000	0,000			X A la carte		-
Caution CAUT0006 - Cycleurope (BI Romilly)	Caution Cycleurope (BI Romilly)	20/07/2007			16 700,00			0,000	0,000			X A la carte		-
Caution CAUT0007 - Transvins Distribution (BI Bernon)	Caution Transvins Distribution (BI Bernon)	09/11/2007			2 666,67			0,000	0,000			X A la carte		-
Caution CAUT0008 - Netopen (BTL 2)	Caution Netopen (BTL 2)	23/11/2007			1 848,00			0,000	0,000			X A la carte		-
Caution CAUT0009 - AO PRE PRESS (BTL 2)	Caution AO PRE PRESS (BTL 2)	21/12/2007			2 412,75			0,000	0,000			X A la carte		-
Caution CAUT0010 - Kairos Média (BTL 2)	Caution Kairos Média (BTL 2)	24/04/2009			2 396,79			0,000	0,000			X A la carte		-
Caution CAUT0012 Installateurs Nouveaux Espaces (BI Bernon)	Caution Installateurs de Nouveaux Espaces (BI Bernon)	14/10/2011			1 516,66			0,000	0,000			X A la carte		-

DÉPARTEMENT DE L'AUBE - IMMOBILIER D'ENTREPRISES - BP - 2022

Nature (Pour chaque ligne, indiquer le numéro de contrat)	Emprunts et dettes à l'origine du contrat													
	Organisme prêteur ou chef de file	Date de signature	Date d'émission ou date de mobilisation (1)	Date du premier remboursement	Nominal (2)	Type de taux d'intérêt (3)	Index (4)	Taux initial		Devise	Périodicité des remboursements (6)	Profil d'amortissement (7)	Possibilité de remboursement anticipé O/N	Catégorie d'emprunt (8)
								Niveau de taux (5)	Taux actuariel					
Caution CAUT0013 - Okenite Animation (BTL 2)	Caution Okenite Animation (BTL 2)	25/03/2011			3 232,50			0,000	0,000			X A la carte		-
Caution CAUT0014 - Provexi (BTL 2)	Caution Provexi (BTL 2)	10/06/2011			2 433,64			0,000	0,000			X A la carte		-
Dépôt de garantie CAUT0025 - Consignity (Pép. d'ent.)	Caution CONSIGNITY (Pépinière d'entreprises)	19/12/2016			379,43			0,000	0,000			X A la carte		-
Dépôt de garantie CAUT0026 - Arcil Synerlink (Hotel Ent.)	Dépôt de garantie Arcil Synerlink (Hotel Entreprises)	31/12/2016			3 600,00			0,000	0,000			X A la carte		-
Dépôt de garantie CAUT0027 - FRD (BTL 2)	Dépôt de garantie Fibres Recherche Développement (BTL 2)	31/12/2016			1 206,37			0,000	0,000			X A la carte		-
Dépôt de garantie CAUT0029 - Lex Persona (Pép. d'ent.)	Dépôt de garantie Lex Personna (BTL 1)	05/12/2017			2 329,12			0,000	0,000			X A la carte		-
Dépôt de garantie CAUT0033 - DATA HERTZ (BTL 2)	Dépôt de garantie DATA HERTZ (BTL 2)	24/01/2020			928,50			0,000	0,000			X A la carte		-
Dépôt de garantie CAUT0034 - GRAND E NOV (PEPEN)	Dépôt de garantie GRAND E NOV (PEPEN)	06/07/2020			161,33			0,000	0,000			X A la carte		-
Dépôt de garantie CAUT0035 - EVEA (HOTEN)	Dépôt de garantie EVEA (HOTEN)	07/07/2020			360,00			0,000	0,000			X A la carte		-
Dépôt de garantie CAUT0036 - Manuf. Troy. Maroquinerie	Dépôt de garantie Manufacture Troyenne de Maroquinerie	06/07/2020			8 880,08			0,000	0,000			X A la carte		-
Dépôt de garantie CAUT0037 - SERVICEO (HOTEN)	Dépôt de garantie SERVICEO (HOTEN)	06/07/2020			370,50			0,000	0,000			X A la carte		-
Dépôt de garantie CAUT0038 - GRAND E NOV (PEPEN)	Dépôt de garantie GRAND E NOV (PEPEN)	06/07/2020			177,00			0,000	0,000			X A la carte		-
Dépôt de garantie CAUT0038 - GRAND E NOV (PEPEN)	Dépôt de garantie GRAND E NOV (PEPEN)	31/12/2020			393,22			0,000	0,000			X A la carte		-
Dépôt de garantie CAUT0039 - 1339-GRYTICS (HOTEN)	Dépôt de garantie GRAND E NOV (PEPEN)	22/02/2021			370,50			0,000	0,000			X A la carte		-
Dépôt de garantie CAUT0040 - LEVISYS (BIROS)	Dépôt de garantie GRAND E NOV (PEPEN)	24/03/2021			10 446,00			0,000	0,000			X A la carte		-
Dépôt de garantie CAUT0042 - OPTA-LP (BTL 2)	Dépôt de garantie OPTA-LP (BTL 2)	22/12/2021			1 768,13			0,000	0,000			X A la carte		-
Dépôt de garantie CAUT0043 - ROYAL VELO FRANCE (BITOR)	Dépôt de garantie ROYAL VELO France (BITOR)	24/12/2021			14 379,17			0,000	0,000			X A la carte		-
167 Emprunts et dettes assortis de conditions particulières (Total)					0,00									

DÉPARTEMENT DE L'AUBE - IMMOBILIER D'ENTREPRISES - BP - 2022

Nature (Pour chaque ligne, indiquer le numéro de contrat)	Emprunts et dettes à l'origine du contrat													
	Organisme prêteur ou chef de file	Date de signature	Date d'émission ou date de mobilisation (1)	Date du premier remboursement	Nominal (2)	Type de taux d'intérêt (3)	Index (4)	Taux initial		Devise	Périodicité des remboursements (6)	Profil d'amortissement (7)	Possibilité de remboursement anticipé O/N	Catégorie d'emprunt (8)
								Niveau de taux (5)	Taux actuariel					
1671 Avances consolidées du Trésor (total)					0,00									
1672 Emprunts sur comptes spéciaux du Trésor (total)					0,00									
1675 Dettes pour METP et PPP (total)					0,00									
1676 Dettes envers locataires-acquéreurs (total)					0,00									
1678 Autres emprunts et dettes (total)					0,00									
168 Emprunts et dettes assimilés (Total)					13 607 884,03									
1681 Autres emprunts (total) (9)					0,00									
1682 Bons à moyen terme négociables (total)					0,00									
1687 Autres dettes (total)					13 607 884,03									
Avance du budget principal	Département de l'Aube	31/12/2006			4 438 619,36			0,000	0,000			X A la carte		-
Avance du budget principal	Département de l'Aube	31/12/2007			1 568 478,11			0,000	0,000			X A la carte		-
Avance du budget principal	Département de l'Aube	31/12/2008			320 602,82			0,000	0,000			X A la carte		-
Avance du budget principal	Département de l'Aube	31/12/2009			1 253 447,27			0,000	0,000			X A la carte		-
Avance du budget principal	Département de l'Aube	31/12/2010			562 279,41			0,000	0,000			X A la carte		-
Avance du budget principal	Département de l'Aube	31/12/2011			30 333,17			0,000	0,000			X A la carte		-
Avance du budget principal	Département de l'Aube	31/12/2015			4 149 648,14			0,000	0,000			X A la carte		-
Avance remboursable de l'ADEME (BI Rosières)	ADEME	31/12/2013			192 671,36			0,000	0,000			X A la carte		-
Avance remboursable de l'ADEME (BI Rosières)	ADEME	31/12/2020			1 091 804,39			0,000	0,000			X A la carte		-
Total général					13 688 894,71									

- (1) Si un emprunt donne lieu à plusieurs mobilisations, indiquer la date de la première mobilisation.
- (2) Nominal : montant emprunté à l'origine.
- (3) Type de taux d'intérêt : F : fixe ; V : variable simple ; C : complexe (c'est-à-dire un taux variable qui n'est pas seulement défini comme la simple addition d'un taux usuel de référence et d'une marge exprimée en point de pourcentage).
- (4) Mentionner le ou les types d'index (ex : Euribor 3 mois).
- (5) Indiquer le niveau de taux à l'origine du contrat.
- (6) Indiquer la périodicité des remboursements : A : annuelle ; M : mensuelle, B : bimestrielle, S : semestrielle, T : trimestrielle, X autre.
- (7) Indiquer C pour amortissement constant, P pour amortissement progressif, F pour *in fine*, X pour autres à préciser.
- (8) Catégorie d'emprunt à l'origine. Exemple A-1 (cf. la classification des emprunts suivant la typologie de la circulaire IOCB1015077C du 25 juin 2010 sur les produits financiers offerts aux collectivités territoriales).
- (9) Y compris les avances remboursables consenties au titre de l'article 25 de la loi n°2020-935 du 30 juillet 2020 de finances rectificative pour 2020, portant attribution des avances remboursables sur les recettes fiscales prévues aux articles 1594 A et 1595 du code général des impôts

IV – ANNEXES	IV
ANNEXES PATRIMONIALES – ETAT DE LA DETTE – REPARTITION PAR NATURE DE DETTE	B1.2

B1.2 – REPARTITION PAR NATURE DE DETTE (hors 16449 et 166) (suite)

Nature (Pour chaque ligne, indiquer le numéro de contrat)	Emprunts et dettes au 01/01/N											
	Couverture ? O/N (11)	Montant couvert	Catégorie d'emprunt après couverture éventuelle (12)	Capital restant dû au 01/01/N	Durée résiduelle (en années)	Taux d'intérêt			Annuité de l'exercice			ICNE de l'exercice
						Type de taux (13)	Index (14)	Niveau de taux d'intérêt à la date de vote du budget (15)	Capital	Charges d'intérêt (16)	Intérêts perçus (le cas échéant) (17)	
163 Emprunts obligataires (Total)		0,00		0,00					0,00	0,00	0,00	0,00
164 Emprunts auprès des établissements financiers (Total)		0,00		0,00					0,00	0,00	0,00	0,00
1641 Emprunts en euros (total)		0,00		0,00					0,00	0,00	0,00	0,00
1643 Emprunts en devises (total)		0,00		0,00					0,00	0,00	0,00	0,00
16441 Emprunts assortis d'une option de tirage sur ligne de trésorerie (total) (10)		0,00		0,00					0,00	0,00	0,00	0,00
165 Dépôts et cautionnements reçus (Total)		0,00		81 010,68					0,00	0,00	0,00	0,00
Caution CAUT0002 - Sens 3D (Hotel Entreprises)	N	0,00	-	502,23	0,00			0,000	0,00	0,00	0,00	0,00
Caution CAUT0003 - Projet Plan (Hotel Entreprises)	N	0,00	-	1 016,66	0,00			0,000	0,00	0,00	0,00	0,00
Caution CAUT0005 - OXAND (Hotel Entreprises)	N	0,00	-	535,43	0,00			0,000	0,00	0,00	0,00	0,00
Caution CAUT0006 - Cycleurope (BI Romilly)	N	0,00	-	16 700,00	0,00			0,000	0,00	0,00	0,00	0,00
Caution CAUT0007 - Transvins Distribution (BI Bernon)	N	0,00	-	2 666,67	0,00			0,000	0,00	0,00	0,00	0,00
Caution CAUT0008 - Netopen (BTL 2)	N	0,00	-	1 848,00	0,00			0,000	0,00	0,00	0,00	0,00
Caution CAUT0009 - AO PRE PRESS (BTL 2)	N	0,00	-	2 412,75	0,00			0,000	0,00	0,00	0,00	0,00
Caution CAUT0010 - Kairos Média (BTL 2)	N	0,00	-	2 396,79	0,00			0,000	0,00	0,00	0,00	0,00
Caution CAUT0012 Installateurs Nouveaux Espaces (BI Bernon)	N	0,00	-	1 516,66	0,00			0,000	0,00	0,00	0,00	0,00
Caution CAUT0013 - Okenite Animation (BTL 2)	N	0,00	-	3 232,50	0,00			0,000	0,00	0,00	0,00	0,00
Caution CAUT0014 - Provexi (BTL 2)	N	0,00	-	2 433,64	0,00			0,000	0,00	0,00	0,00	0,00

DÉPARTEMENT DE L'AUBE - IMMOBILIER D'ENTREPRISES - BP - 2022

Nature (Pour chaque ligne, indiquer le numéro de contrat)	Emprunts et dettes au 01/01/N											
	Couverture ? O/N (11)	Montant couvert	Catégorie d'emprunt après couverture éventuelle (12)	Capital restant dû au 01/01/N	Durée résiduelle (en années)	Taux d'intérêt			Annuité de l'exercice			ICNE de l'exercice
						Type de taux (13)	Index (14)	Niveau de taux d'intérêt à la date de vote du budget (15)	Capital	Charges d'intérêt (16)	Intérêts perçus (le cas échéant) (17)	
Dépôt de garantie CAUT0025 - Consigny (Pép. d'ent.)	N	0,00	-	379,43	0,00			0,000	0,00	0,00	0,00	0,00
Dépôt de garantie CAUT0026 - Arcil Synerlink (Hotel Ent.)	N	0,00	-	3 600,00	0,00			0,000	0,00	0,00	0,00	0,00
Dépôt de garantie CAUT0027 - FRD (BTL 2)	N	0,00	-	1 206,37	0,00			0,000	0,00	0,00	0,00	0,00
Dépôt de garantie CAUT0029 - Lex Persona (Pép. d'ent.)	N	0,00	-	2 329,12	0,00			0,000	0,00	0,00	0,00	0,00
Dépôt de garantie CAUT0033 - DATA HERTZ (BTL 2)	N	0,00	-	928,50	0,00			0,000	0,00	0,00	0,00	0,00
Dépôt de garantie CAUT0034 - GRAND E NOV (PEPEN)	N	0,00	-	161,33	0,00			0,000	0,00	0,00	0,00	0,00
Dépôt de garantie CAUT0035 - EVEA (HOTEN)	N	0,00	-	360,00	0,00			0,000	0,00	0,00	0,00	0,00
Dépôt de garantie CAUT0036 - Manuf. Troy. Maroquinnerie	N	0,00	-	8 880,08	0,00			0,000	0,00	0,00	0,00	0,00
Dépôt de garantie CAUT0037 - SERVICEO (HOTEN)	N	0,00	-	370,50	0,00			0,000	0,00	0,00	0,00	0,00
Dépôt de garantie CAUT0038 - GRAND E NOV (PEPEN)	N	0,00	-	177,00	0,00			0,000	0,00	0,00	0,00	0,00
Dépôt de garantie CAUT0038 - GRAND E NOV (PEPEN)	N	0,00	-	393,22	0,00			0,000	0,00	0,00	0,00	0,00
Dépôt de garantie CAUT0039 - 1339-GRYTICS (HOTEN)	N	0,00	-	370,50	0,00			0,000	0,00	0,00	0,00	0,00
Dépôt de garantie CAUT0040 - LEVISYS (BIROS)	N	0,00	-	10 446,00	0,00			0,000	0,00	0,00	0,00	0,00
Dépôt de garantie CAUT0042 - OPTA-LP (BTL 2)	N	0,00	-	1 768,13	0,00			0,000	0,00	0,00	0,00	0,00
Dépôt de garantie CAUT0043 - ROYAL VELO FRANCE (BITOR)	N	0,00	-	14 379,17	0,00			0,000	0,00	0,00	0,00	0,00
167 Emprunts et dettes assortis de conditions particulières (Total)		0,00		0,00					0,00	0,00	0,00	0,00
1671 Avances consolidées du Trésor (total)		0,00		0,00					0,00	0,00	0,00	0,00
1672 Emprunts sur comptes spéciaux (total)		0,00		0,00					0,00	0,00	0,00	0,00
1675 Dettes pour METP et PPP (total)		0,00		0,00					0,00	0,00	0,00	0,00

DÉPARTEMENT DE L'AUBE - IMMOBILIER D'ENTREPRISES - BP - 2022

Nature (Pour chaque ligne, indiquer le numéro de contrat)	Emprunts et dettes au 01/01/N											
	Couverture ? O/N (11)	Montant couvert	Catégorie d'emprunt après couverture éventuelle (12)	Capital restant dû au 01/01/N	Durée résiduelle (en années)	Taux d'intérêt			Annuité de l'exercice			ICNE de l'exercice
						Type de taux (13)	Index (14)	Niveau de taux d'intérêt à la date de vote du budget (15)	Capital	Charges d'intérêt (16)	Intérêts perçus (le cas échéant) (17)	
1676 Dettes envers locataires-acquéreurs (total)		0,00		0,00					0,00	0,00	0,00	0,00
1678 Autres emprunts et dettes (total)		0,00		0,00					0,00	0,00	0,00	0,00
168 Emprunts et dettes assimilés (Total)		0,00		11 643 588,23					1 284 475,75	0,00	0,00	0,00
1681 Autres emprunts (total)		0,00		0,00					0,00	0,00	0,00	0,00
1682 Bons à moyen terme négociables (total)		0,00		0,00					0,00	0,00	0,00	0,00
1687 Autres dettes (total)		0,00		11 643 588,23					1 284 475,75	0,00	0,00	0,00
Avance du budget principal	N	0,00	-	3 559 694,56	0,00			0,000	0,00	0,00	0,00	0,00
Avance du budget principal	N	0,00	-	748 107,11	0,00			0,000	0,00	0,00	0,00	0,00
Avance du budget principal	N	0,00	-	320 602,82	0,00			0,000	0,00	0,00	0,00	0,00
Avance du budget principal	N	0,00	-	988 447,27	0,00			0,000	0,00	0,00	0,00	0,00
Avance du budget principal	N	0,00	-	562 279,41	0,00			0,000	0,00	0,00	0,00	0,00
Avance du budget principal	N	0,00	-	30 333,17	0,00			0,000	0,00	0,00	0,00	0,00
Avance du budget principal	N	0,00	-	4 149 648,14	0,00			0,000	0,00	0,00	0,00	0,00
Avance remboursable de l'ADEME (BI Rosières)	N	0,00	-	192 671,36	0,00			0,000	192 671,36	0,00	0,00	0,00
Avance remboursable de l'ADEME (BI Rosières)	N	0,00	-	1 091 804,39	0,00			0,000	1 091 804,39	0,00	0,00	0,00
Total général		0,00		11 724 598,91					1 284 475,75	0,00	0,00	0,00

(10) S'agissant des emprunts assortis d'une ligne de trésorerie, il faut faire ressortir le remboursement du capital de la dette prévue pour l'exercice correspondant au véritable endettement.

(11) Si l'emprunt est soumis à couverture, il convient de compléter le tableau « détail des opérations de couverture ».

(12) Catégorie d'emprunt. Exemple A-1 (cf. la classification des emprunts suivant la typologie de la circulaire IOCB1015077C du 25 juin 2010 sur les produits financiers offerts aux collectivités territoriales).

(13) Type de taux d'intérêt après opérations de couverture : F : fixe ; V : variable simple ; C : complexe (c'est-à-dire un taux variable qui n'est pas seulement défini comme la simple addition d'un taux usuel de référence et d'une marge exprimée en point de pourcentage).

(14) Mentionner l'index en cours au 01/01/N après opérations de couverture.

(15) Taux après opérations de couverture éventuelles. Pour les emprunts à taux variable, indiquer le niveau à la date de vote du budget.

(16) Il s'agit des intérêts dus au titre du contrat initial et comptabilisés à l'article 66111 « Intérêts réglés à l'échéance » (intérêts décaissés) et intérêts éventuels dus au titre du contrat d'échange éventuel et comptabilisés à l'article 668.

(17) Indiquer les intérêts éventuellement reçus au titre du contrat d'échange éventuel et comptabilisés au 768.

IV – ANNEXES	IV
ANNEXES PATRIMONIALES – ETAT DE LA DETTE – REPARTITION DES EMPRUNTS PAR STRUCTURE DE TAUX	B1.3

B1.3 – REPARTITION DES EMPRUNTS PAR STRUCTURE DE TAUX (HORS A1)

Emprunts ventilés par structure de taux selon le risque le plus élevé (Pour chaque ligne, indiquer le numéro de contrat) (1)	Organisme prêteur ou chef de file	Nominal (2)	Capital restant dû au 01/01/N (3)	Type d'indices (4)	Durée du contrat	Dates des périodes bonifiées	Taux minimal (5)	Taux maximal (6)	Coût de sortie (7)	Taux maximal après couverture éventuelle (8)	Niveau du taux à la date de vote du budget (9)	Intérêts à payer au cours de l'exercice (10)	Intérêts à percevoir au cours de l'exercice (le cas échéant) (11)	% par type de taux selon le capital restant dû
Echange de taux, taux variable simple plafonné (cap) ou encadré (tunnel) (A)														
TOTAL (A)		0,00	0,00						0,00			0,00	0,00	0,00
Barrière simple (B)														
TOTAL (B)		0,00	0,00						0,00			0,00	0,00	0,00
Option d'échange (C)														
TOTAL (C)		0,00	0,00						0,00			0,00	0,00	0,00
Multiplicateur jusqu'à 3 ou multiplicateur jusqu'à 5 capé (D)														
TOTAL (D)		0,00	0,00						0,00			0,00	0,00	0,00
Multiplicateur jusqu'à 5 (E)														
TOTAL (E)		0,00	0,00						0,00			0,00	0,00	0,00
Autres types de structures (F)														
TOTAL (F)		0,00	0,00						0,00			0,00	0,00	0,00
TOTAL GENERAL		0,00	0,00						0,00			0,00	0,00	0,00

(1) Répartir les emprunts selon le type de structure de taux (de A à F selon la classification de la charte de bonne conduite) en fonction du risque le plus élevé à couvrir sur toute la durée de vie du contrat de prêt et après opérations de couverture éventuelles.

(2) Nominal : montant emprunté à l'origine. En cas de couverture partielle d'un emprunt, indiquer séparément sur deux lignes la part du nominal couvert et la part non couverte.

(3) En cas de couverture partielle d'un emprunt, indiquer séparément sur deux lignes la part du capital restant dû couvert et la part non couverte.

(4) Indiquer la classification de l'indice sous-jacent suivant la typologie de la circulaire du 25 juin 2010 sur les produits financiers (de 1 à 6). 1 : Indice zone euro / 2 : Indices inflation française ou zone euro ou écart entre ces indices / 3 : Ecart indice zone euro / 4 : Indices hors zone euro ou écart d'indices dont l'un est hors zone euro / 5 : écarts d'indices hors zone euro / 6 : autres indices.

(5) Taux hors opération de couverture. Indiquer le montant, l'index ou la formule correspondant au taux minimal du contrat de prêt sur toute la durée du contrat.

(6) Taux hors opération de couverture. Indiquer le montant, l'index ou la formule correspondant au taux maximal du contrat de prêt sur toute la durée du contrat.

(7) Coût de sortie : indiquer le montant de l'indemnité contractuelle de remboursement définitif de l'emprunt au 01/01/N ou le cas échéant, à la prochaine date d'échéance.

(8) Montant, index ou formule.

(9) Indiquer le niveau de taux après opérations de couverture éventuelles. Pour les emprunts à taux variables, indiquer le niveau du taux à la date de vote du budget.

(10) Indiquer les intérêts à payer au titre du contrat initial et comptabilisés à l'article 66111 et des intérêts éventuels à payer au titre du contrat d'échange et comptabilisés à l'article 668.

(11) Indiquer les intérêts à percevoir au titre du contrat d'échange et comptabilisés au 768.

IV – ANNEXES	IV
ANNEXES PATRIMONIALES – ETAT DE LA DETTE – TYPOLOGIE DE LA REPARTITION DE L'ENCOURS	B1.4

B1.4 – TYPOLOGIE DE LA REPARTITION DE L'ENCOURS (1)

Indices sous-jacents		(1) Indices zone euro	(2) Indices inflation française ou zone euro ou écart entre ces indices	(3) Ecart d'indices zone euro	(4) Indices hors zone euro et écarts d'indices dont l'un est un indice hors zone euro	(5) Ecart d'indices hors zone euro	(6) Autres indices
Structure							
(A) Taux fixe simple. Taux variable simple. Echange de taux fixe contre taux variable ou inversement. Echange de taux structuré contre taux variable ou taux fixe (sens unique). Taux variable simple plafonné (cap) ou encadré (tunnel)	Nombre de produits	0	0	0	0	0	
	% de l'encours	0,00	0,00	0,00	0,00	0,00	
	Montant en euros	0,00	0,00	0,00	0,00	0,00	
(B) Barrière simple. Pas d'effet de levier	Nombre de produits	0	0	0	0	0	
	% de l'encours	0,00	0,00	0,00	0,00	0,00	
	Montant en euros	0,00	0,00	0,00	0,00	0,00	
(C) Option d'échange (swaption)	Nombre de produits	0	0	0	0	0	
	% de l'encours	0,00	0,00	0,00	0,00	0,00	
	Montant en euros	0,00	0,00	0,00	0,00	0,00	
(D) Multiplicateur jusqu'à 3 ; multiplicateur jusqu'à 5 capé	Nombre de produits	0	0	0	0	0	
	% de l'encours	0,00	0,00	0,00	0,00	0,00	
	Montant en euros	0,00	0,00	0,00	0,00	0,00	
(E) Multiplicateur jusqu'à 5	Nombre de produits	0	0	0	0	0	
	% de l'encours	0,00	0,00	0,00	0,00	0,00	
	Montant en euros	0,00	0,00	0,00	0,00	0,00	
(F) Autres types de structures	Nombre de produits						0
	% de l'encours						0,00
	Montant en euros						0,00

(1) Cette annexe retrace le stock de dette au 01/01/N après opérations de couverture éventuelles.

IV – ANNEXES	IV
ANNEXES PATRIMONIALES – ETAT DE LA DETTE – DETTE POUR FINANCER L'EMPRUNT D'UN AUTRE ORGANISME	B1.6

B1.6 – DETTE POUR FINANCER L'EMPRUNT D'UN AUTRE ORGANISME (1)

REPARTITION PAR PRÊTEUR	Dettes en capital à l'origine (2)	Dettes en capital au 01/01/N	Annuité à payer au cours de l'exercice	Dont	
				Intérêts (3)	Capital
TOTAL	0,00	0,00	0,00	0,00	0,00
<u>Auprès des organismes de droit privé</u>	0,00	0,00	0,00	0,00	0,00
<u>Auprès des organismes de droit public</u>	0,00	0,00	0,00	0,00	0,00
<u>Dettes provenant d'émissions obligataires (ex : émissions publiques ou privées)</u>	0,00	0,00	0,00	0,00	0,00

(1) Il s'agit des cas où une collectivité ou un établissement public accepte de prendre en charge l'emprunt au profit d'un autre organisme sans qu'il y ait pour autant transfert du contrat.

(2) La dette en capital à l'origine correspond à la part de dette prise en charge par la collectivité.

(3) Il s'agit des intérêts dus au titre du contrat initial et comptabilisés à l'article 66111 et des intérêts éventuels dus au titre du contrat d'échange et comptabilisés à l'article 668.

IV – ANNEXES	IV
ANNEXES PATRIMONIALES – METHODES UTILISEES POUR LES AMORTISSEMENTS	B2

METHODES UTILISEES POUR LES AMORTISSEMENTS

Procédure d'amortissement (linéaire, dégressif, variable)	CHOIX DE L'ASSEMBLEE	Durée (en années)	Délibération du
	Biens de faible valeur - Seuil unitaire en deçà duquel les immobilisations de peu de valeur s'amortissent sur un an : 1500 €		31/01/2022
	Catégories de biens amortis		
V	Frais d'études non suivies de réalisation - 2031	5	31/01/2022
V	Frais de recherche et de développement en cas d'échec - 2032	1	31/01/2022
V	Frais de recherche et de développement - en cas de réussite du projet - 2032	5	31/01/2022
V	Frais d'insertion non intégrés à une immobilisation - 2033	5	31/01/2022
V	Subventions d'équipement versées : biens mobiliers, matériel et études - 204....1	5	31/01/2022
V	Subventions d'équipement versées : bâtiments et installations - 204....2	30	31/01/2022
V	Subventions d'équipement versées : projets d'infrastructures d'intérêt national - 204....3	40	31/01/2022
V	Subventions d'équipement versées à l'Etat : voiries - 204114	40	31/01/2022
V	Subventions d'équipement versées à l'Etat : monuments historiques - 204115	40	31/01/2022
V	Concessions et droits similaires, brevets, licences, marques - 2051	5	31/01/2022
V	Autres immobilisations incorporelles - 2088	5	31/01/2022
V	Terrains - 211* (sauf terrains de gisement)	0	31/01/2022
V	Terrains de gisement - 2114	30	31/01/2022
V	Plantations d'arbres et d'arbustes - 2121	20	31/01/2022
V	Autres agencements et aménagements - 2128	0	31/01/2022
V	Bâtiments publics - 2131*	30	31/01/2022
V	Bâtiments privés - 2132*	20	31/01/2022
V	Installations générales, agencements, aménagements - 2135*	15	31/01/2022
V	Constructions sur sol d'autrui - 214 (durée du bail à construction ou 30 ans)	0	31/01/2022
V	Réseaux de voirie - 2151	0	31/01/2022
V	Installations générales de voirie - 2152	0	31/01/2022
V	Installations de réseaux divers - 2153*	20	31/01/2022
V	Matériel technique scolaire - 21572	10	31/01/2022
V	Matériel et outillage de voirie roulant - 215731	5	31/01/2022
V	Autre matériel et outillage de voirie - 215738	10	31/01/2022
V	Autre matériel technique - 21578	5	31/01/2022
V	Biens historiques et culturels - 216*	0	31/01/2022
V	Biens immeubles historiques et culturels, dépenses ultérieures - 21612*	30	31/01/2022
V	Biens meubles historiques et culturels, dépenses ultérieures - 21622*	10	31/01/2022
V	Immobilisations reçues mises à disposition - 217* - Même rythme que celles non mises à disposition	0	31/01/2022
V	Installations générales, agencements, aménagements divers	15	31/01/2022

Procédure d'amortissement (linéaire, dégressif, variable)	CHOIX DE L'ASSEMBLEE		Délibération du
V	Matériel de transport autre - 21828	5	31/01/2022
V	Matériel informatique scolaire - 21831	3	31/01/2022
V	Autre matériel informatique - 21838	3	31/01/2022
V	Matériel de bureau et mobilier scolaire - 21841	10	31/01/2022
V	Autre matériel de bureau et mobilier - 21848	10	31/01/2022
V	Matériel de téléphonie - 2185	5	31/01/2022
V	Livres - 2188	1	31/01/2022
V	Autres - 2188	5	31/01/2022
V	Immobilisations reçues en affectation - 22* - Même rythme que celles non affectées	0	31/01/2022

IV – ANNEXES	IV
ANNEXES PATRIMONIALES – EMPRUNTS GARANTIS	B7.1

B7.1 – ETAT DES EMPRUNTS GARANTIS

Désignation du bénéficiaire	Année de mobilisation et profil d'amortissement de l'emprunt (1)		Objet de l'emprunt garanti	Organisme prêteur ou chef de file	Montant initial	Capital restant dû au 01/01/N	Durée résiduelle	Périodicité des remboursements (2)	Taux initial			Taux à la date de vote du budget (6)			Catégorie d'emprunt (7)	Indices ou devises pouvant modifier l'emprunt	Annuité garantie au cours de l'exercice	
	Année	Profil							Taux (3)	Index (4)	Taux actuariel (5)	Taux (3)	Index (4)	Niveau de taux			En intérêts (8)	En capital
Total des emprunts contractés par des collectivités ou des EP (hors logements sociaux)					0,00	0,00										0,00	0,00	
Total des emprunts autres que ceux contractés par des collectivités ou des EP (hors logements sociaux)					0,00	0,00										0,00	0,00	
Total des emprunts contractés pour des opérations de logement social					0,00	0,00										0,00	0,00	
TOTAL GENERAL					0,00	0,00										0,00	0,00	

(1) Indiquer C pour amortissement constant, P pour amortissement progressif, F pour in fine, X pour autres (à préciser).

(2) Indiquer la périodicité des remboursements A : annuelle ; M : mensuelle ; B : bimestrielle ; S : semestrielle ; T : trimestrielle ; X : autre.

(3) Type de taux d'intérêt : F : fixe ; V : variable simple ; C : complexe (c'est-à-dire un taux variable qui n'est pas seulement défini comme la simple addition d'un taux usuel de référence et d'une marge exprimée en point de pourcentage).

(4) Indiquer le type d'index (ex. EURIBOR 3 mois ...).

(5) Taux annuel, tous frais compris.

(6) Taux hors opération de couverture. Pour les emprunts à taux variable, indiquer le niveau à la date de vote du budget.

(7) Catégorie d'emprunt hors opération de couverture. Exemple A-1 (cf. la classification des emprunts suivant la typologie de la circulaire IOCB1015077C du 25 juin 2010 sur les produits financiers offerts aux collectivités territoriales).

(8) Il s'agit des intérêts dus au titre du contrat initial et comptabilisés à l'article 66111 « Intérêts réglés à l'échéance » (intérêts décaissés).

IV – ANNEXES	IV
ANNEXES PATRIMONIALES – CALCUL DU RATIO D'ENDETTEMENT RELATIF AUX GARANTIES D'EMPRUNT	B7.2

B7.2 – CALCUL DU RATIO D'ENDETTEMENT RELATIF AUX GARANTIES D'EMPRUNT

Calcul du ratio (1)	Valeur en euros	
Total des annuités déjà garanties à échoir dans l'exercice (2)	A	0,00
Total des premières annuités entières des nouvelles garanties de l'exercice (2)	B	0,00
Annuité nette de la dette de l'exercice (3)	C	0,00
Provisions pour garanties d'emprunts	D	0,00
Total des annuités d'emprunts garantis de l'exercice	I = A + B + C - D	0,00
Recettes réelles de fonctionnement	II	0,00
Part des garanties d'emprunt accordées au titre de l'exercice en % (4)	I / II	0,00

(1) Ratio défini aux articles L. 4253-1 ou L. 3231-4 ou L. 2252-1 du CGCT, conformément aux dispositions législatives applicables à la collectivité.

(2) Hors opérations visées par l'article L. 4253-2 ou L. 3231-4-4 ou L. 2252-2 du CGCT, conformément aux dispositions législatives applicables à la collectivité.

(3) Cf. définition de l'article D. 1511-30 du CGCT.

(4) Les garanties d'emprunt accordées au titre d'un exercice ne doivent pas représenter plus de 50 % des recettes réelles de fonctionnement de ce même exercice.

IV – ANNEXES	IV
ANNEXES PATRIMONIALES – ETAT DES AUTRES ENGAGEMENTS DONNES	B8.4

ETAT DES AUTRES ENGAGEMENTS DONNES

Année d'origine	Nature de l'engagement	Organisme bénéficiaire	Durée en années	Périodicité	Dette en capital à l'origine	Dette en capital au 1/1/N	Annuité à verser au cours de l'exercice
TOTAL					0,00	0,00	0,00
	8017 Subventions à verser en annuités				0,00	0,00	0,00
	8018 Autres engagements donnés				0,00	0,00	0,00
	Au profit d'organismes publics				0,00	0,00	0,00
	Au profit d'organismes privés (1)				0,00	0,00	0,00

(1) Concernant les garanties accordées à l'Agence France Locale (Article L.1611-3-2 du CGCT) :

- l' « Organisme bénéficiaire » de la garantie est toute personne titulaire d'un « titre éligible » émis ou créé par l'Agence France Locale ;
- la rubrique « Périodicité » n'est pas remplie car la garantie n'a pas de périodicité. La garantie est d'une durée totale indiquée à la colonne qui précède ;
- la colonne « Dette en capital à l'origine » correspond au montant total de la garantie accordée aux titulaires d'un titre éligible ;
- la colonne « Dette en capital au 1/1/N » correspond au montant résiduel de la garantie au 1/1/N ;
- la colonne « Annuité à verser au cours de l'exercice » n'est pas remplie car l'octroi de la garantie n'implique pas que des versements annuels aient lieu. Des versements ne seront effectués qu'en cas d'appel de la garantie.

IV – ANNEXES	IV
ANNEXES PATRIMONIALES – ETAT DES ENGAGEMENTS RECUS	B8.5

ETAT DES ENGAGEMENTS RECUS

Année d'origine	Nature de l'engagement	Organisme émetteur	Durée en années	Périodicité	Créance en capital à l'origine	Créance en capital au 01/01/N	Annuité à recevoir au cours de l'exercice
TOTAL					3 544 392,00	1 489 189,24	255 363,28
8026 Redevance de crédit-bail restant à recevoir (crédit-bail immobilier)					3 544 392,00	1 489 189,24	255 363,28
2003	Crédit-bail immobilier (hors TVA)	MATEFLEX	20	M	2 239 302,00	310 982,14	182 858,28
2020	Crédit-bail immobilier (hors TVA)	AT France	18	M	1 305 090,00	1 178 207,10	72 505,00
8027 Subventions à recevoir par annuités (annuités restant à recevoir)					0,00	0,00	0,00
8028 Autres engagements reçus					0,00	0,00	0,00
A l'exception de ceux reçus des entreprises					0,00	0,00	0,00
Engagements reçus des entreprises					0,00	0,00	0,00

IV – ANNEXES	IV
ANNEXES PATRIMONIALES	
LISTE DES ORGANISMES DANS LESQUELS LA COLLECTIVITE A PRIS UN ENGAGEMENT FINANCIER	B10

LISTE DES ORGANISMES DANS LESQUELS LA COLLECTIVITE A PRIS UN ENGAGEMENT FINANCIER

Les documents financiers et comptables de ces organismes sont mis à la disposition du public à (1).
Toute personne a le droit de demander communication à ses frais.

Nature de l'engagement (2)	Nom de l'organisme	Raison sociale de l'organisme	Nature juridique de l'organisme	Montant de l'engagement
Délégation de service public (3)				
Détention d'une part du capital				
Garantie ou cautionnement d'un emprunt				
Subventions supérieures à 75 000 € ou représentant plus de 50 % du produit figurant au compte de résultat de l'organisme				
31/01/2022 - Budget primitif 2022	SEMTAC	Société d'économie mixte de la technopole de l'Aube en Champagne	SEM	200 000,00
Autres				

(1) Hôtel de la collectivité et autres lieux publics désignés par la collectivité.

(2) Indiquer la date de la décision (délibérations, contrats ou décisions de l'exécutif).

(3) Préciser la nature de la délégation (concession, affermage, régie intéressée...).

IV – ANNEXES	IV
ANNEXES BUDGETAIRES EQUILIBRE BUDGETAIRE – DEPENSES	C1.1

DEPENSES A COUVRIR PAR DES RESSOURCES PROPRES

Art. (1)	Libellé (1)	Propositions nouvelles	Vote (2)
DEPENSES TOTALES A COUVRIR PAR DES RESSOURCES PROPRES = A + B		1 565 740,00	I 1 565 740,00
16 Emprunts et dettes assimilées (A)		1 454 990,00	1 454 990,00
1631	Emprunts obligataires	0,00	0,00
1641	Emprunts en euros	0,00	0,00
1643	Emprunts en devises	0,00	0,00
16441	Opérations afférentes à l'emprunt	0,00	0,00
1671	Avances consolidées du Trésor	0,00	0,00
1672	Emprunts sur comptes spéciaux du Trésor	0,00	0,00
1678	Autres emprunts et dettes	0,00	0,00
1681	Autres emprunts	0,00	0,00
1682	Bons à moyen terme négociables	0,00	0,00
1687	Autres dettes	1 454 990,00	1 454 990,00
Dépenses et transferts à déduire des ressources propres (B)		110 750,00	110 750,00
10...	<i>Reprise de dotations, fonds divers et réserves</i>		
10...	Reversement de dotations, fonds divers et réserves		
139	<i>Subv. invest. transférées cpte résultat</i>	110 750,00	110 750,00

	Op. de l'exercice I	Restes à réaliser en dépendances de l'exercice précédent (3) (4)	Solde d'exécution D001 (3) (4)	TOTAL II
Dépenses à couvrir par des ressources propres	1 565 740,00	0,00	0,00	1 565 740,00

(1) Détailler les chapitres budgétaires par article conformément au plan de comptes.

(2) Crédits de l'exercice votés lors de la séance.

(3) Inscrire uniquement si le compte administratif est voté ou en cas de reprise anticipée des résultats de l'exercice précédent.

(4) Indiquer le montant correspondant figurant en II - Présentation générale du budget – vue d'ensemble.

IV – ANNEXES	IV
ANNEXES BUDGETAIRES EQUILIBRE BUDGETAIRE – RECETTES	C1.2

RESSOURCES PROPRES

Art. (1)	Libellé (1)	Propositions nouvelles	Vote (2)
RECETTES (RESSOURCES PROPRES) = a + b		1 800 000,00	III 1 800 000,00
Ressources propres externes de l'année (a)		0,00	0,00
10221	TLE	0,00	0,00
10222	FCTVA	0,00	0,00
10226	Taxe d'aménagement (3)	0,00	0,00
10228	Autres fonds d'investissement	0,00	0,00
13146	Attributions compensation investissement	0,00	0,00
13156	Attributions compensation investissement	0,00	0,00
13246	Attributions compensation investissement	0,00	0,00
13256	Attributions compensation investissement	0,00	0,00
138	Autres subventions invest. non transf.	0,00	0,00
26...	Participations et créances rattachées		
27...	Autres immobilisations financières		
Ressources propres internes de l'année (b) (4)		1 800 000,00	1 800 000,00
15...	Provisions pour risques et charges		
169	Primes de remboursement des obligations	0,00	0,00
26...	Participations et créances rattachées		
27...	Autres immobilisations financières		
28...	Amortissement des immobilisations		
28031	Frais d'études	1 620,00	1 620,00
28033	Frais d'insertion	59,00	59,00
280422	Privé - Bâtiments et installations	1 534,00	1 534,00
281321	Immeubles de rapport	1 770 492,00	1 770 492,00
281533	Réseaux câblés	215,00	215,00
28188	Autres immo. corporelles	26 080,00	26 080,00
29...	Dépréciations des immobilisations		
31...	Matières premières (et fournitures) (5)		
33...	En-cours de production de biens (5)		
35...	Stocks de produits (5)		
39...	Dépréciation des stocks et en-cours		
481...	Charges à rép. sur plusieurs exercices		
49...	Dépréciation des comptes de tiers		
59...	Dépréciation des comptes financiers		
024	Produits des cessions d'immobilisations	0,00	0,00
021	Virement de la section de fonctionnement	0,00	0,00

	Opérations de l'exercice III	Restes à réaliser en recettes de l'exercice précédent (6) (7)	Solde d'exécution R001 (6) (7)	Affectation R1068 (6)	TOTAL IV
Total ressources propres disponibles	1 800 000,00	0,00	0,00	0,00	1 800 000,00

	Montant	
Dépenses à couvrir par des ressources propres	II	1 565 740,00
Ressources propres disponibles	IV	1 800 000,00
Solde	V = IV – II (8)	234 260,00

(1) Les comptes 15, 169, 26, 27, 28, 29, 39, 481, 49 et 59 sont à détailler conformément au plan de comptes.

(2) Crédits de l'exercice votés lors de la séance.

- (3) Le compte 10226 peut être utilisé uniquement par les communes et les établissements publics à fiscalité propre.
- (4) Les comptes 15, 29, 39, 49 et 59 sont présentés uniquement si la collectivité applique le régime des provisions budgétaires, conformément aux dispositions législatives et réglementaires afférentes.
- (5) Les comptes 31, 33 et 35 ne peuvent être utilisés que pour les budgets utilisant la comptabilité de stock. Par conséquent, seuls les budgets retraçant les dépenses et les recettes d'un lotissement ou d'une ZAC peuvent utiliser les comptes susmentionnés.
- (6) Inscrire uniquement si le compte administratif est voté ou en cas de reprise anticipée des résultats de l'exercice précédent.
- (7) Indiquer le montant correspondant figurant en II - Présentation générale du budget – vue d'ensemble.
- (8) Indiquer le signe algébrique.

V – ARRETE ET SIGNATURES	V
ARRETE ET SIGNATURES	A

Nombre de membres en exercice : 0

Nombre de membres présents : 0

Nombre de suffrages exprimés : 0

VOTES :

Pour : 0

Contre : 0

Abstentions : 0

Date de convocation :

Présenté par (1),

A , le

Délibéré par l'assemblée (2), réunie en session

A , le

Les membres de l'assemblée délibérante (2).

Certifié exécutoire par (1), compte tenu de la transmission en préfecture, le , et de la publication le

A , le

(1) Indiquer « la présidente » ou « le président ».

(2) Indiquer la nature de l'assemblée délibérante : du conseil régional de ..., de la Collectivité territoriale unique de ..., de la métropole de ..., du Conseil syndical de ...

REPUBLIQUE FRANÇAISE

DÉPARTEMENT : DÉPARTEMENT DE L'AUBE (1)

AGREGE AU BUDGET PRINCIPAL DE DÉPARTEMENT DE L'AUBE (2)

Numéro SIRET : 22100005200581

POSTE COMPTABLE : PAYEUR DÉPARTEMENTAL

M. 57

Budget primitif

Voté par nature

BUDGET : ZONES D'ACTIVITES (3)

ANNEE 2022

(1) Indiquer soit le nom de la collectivité, soit le libellé de l'établissement, soit le nom du syndicat mixte relevant de l'article L. 5721-2 du CGCT.

(2) A compléter s'il s'agit d'un budget annexe.

(3) Indiquer le budget concerné : budget principal ou libellé du budget annexe.

Sommaire

I - Informations générales

A - Informations statistiques, fiscales et financières	4
B - Modalités de vote du budget	5
C1 - Exécution du budget de l'exercice précédent - Résultats	6
C2 - Exécution du budget de l'exercice précédent - RAR Dépenses	7
C3 - Exécution du budget de l'exercice précédent - RAR Recettes	8

II - Présentation générale du budget

A - Vue d'ensemble - Vote et reports	9
B1 - Présentation des AP votées	10
B2 - Présentation des AE votées	11
C1 - Equilibre financier du budget - Investissement	12
C2 - Equilibre financier du budget - Fonctionnement	15
D1 - Balance générale - Dépenses	17
D2 - Balance générale - Recettes	19

III - Vote du budget

A - Section d'investissement - Vue d'ensemble	21
A1 - Section d'investissement - Dépenses - Détail par article	25
A2.1 - Section d'investissement - Dépenses - Vue d'ensemble des opérations d'équipement	27
A2.2 - Section d'investissement - Dépenses - Détail des opérations d'équipement gérées en AP	28
A2.3 - Section d'investissement - Dépenses - Détail des opérations d'équipement gérées hors AP	29
A3 - Section d'investissement - Recettes - Détail par article	30
B - Section de fonctionnement - Vue d'ensemble	32
B1 - Section de fonctionnement - Dépenses - Détail par article	35
B2 - Section de fonctionnement - Recettes - Détail par article	37

IV - Annexes

A - Présentation croisée

A1 - Section d'investissement - Vue d'ensemble	Sans Objet
A1.01 - Opérations non ventilables	Sans Objet
A1.900 - Fonction 0 - Services généraux	Sans Objet
A1.900-5 - Fonction 0-5 - Gestion des fonds européens	Sans Objet
A1.901 - Fonction 1 - Sécurité	Sans Objet
A1.902 - Fonction 2 - Enseignement, formation professionnelle et apprentissage	Sans Objet
A1.903 - Fonction 3 - Culture, vie sociale, jeunesse, sports et loisirs	Sans Objet
A1.904 - Fonction 4 - Santé et action sociale (hors RSA)	Sans Objet
A1.904-4 - Fonction 4-4 - RSA	Sans Objet
A1.905 - Fonction 5 - Aménagement des territoires et habitat	Sans Objet
A1.906 - Fonction 6 - Action économique	Sans Objet
A1.907 - Fonction 7 - Environnement	Sans Objet
A1.908 - Fonction 8 - Transports	Sans Objet
A2 - Section de fonctionnement - Vue d'ensemble	Sans Objet
A2.01 - Opérations non ventilables	Sans Objet
A2.930 - Fonction 0 - Services généraux	Sans Objet
A2.930-5 - Fonction 0-5 - Gestion des fonds européens	Sans Objet
A2.931 - Fonction 1 - Sécurité	Sans Objet
A2.932 - Fonction 2 - Enseignement, formation professionnelle et apprentissage	Sans Objet
A2.933 - Fonction 3 - Culture, vie sociale, jeunesse, sports et loisirs	Sans Objet
A2.934 - Fonction 4 - Santé et action sociale (hors APA et RSA/Régularisation de RMI)	Sans Objet
A2.934-3 - Fonction 4-3 - APA	Sans Objet
A2.934-4 - Fonction 4-4 - RSA/Régularisation de RMI	Sans Objet
A2.935 - Fonction 5 - Aménagement des territoires et habitat	Sans Objet
A2.936 - Fonction 6 - Action économique	Sans Objet
A2.937 - Fonction 7 - Environnement	Sans Objet
A2.938 - Fonction 8 - Transports	Sans Objet

B - Annexes patrimoniales

B1.1 - Etat de la dette - Détail des crédits de trésorerie	Sans Objet
B1.2 - Etat de la dette - Répartition par nature de dette	39
B1.3 - Etat de la dette - Répartition par structure de taux	47
B1.4 - Etat de la dette - Typologie de la répartition de l'encours	48
B1.5 - Etat de la dette - Détail des opérations de couverture	Sans Objet

B1.6 - Etat de la dette - Dette pour financer l'emprunt d'un autre organisme	49
B1.7 - Etat de la dette - Autres dettes	Sans Objet
B2 - Méthodes utilisées pour les amortissements	Sans Objet
B3.1 - Etat des provisions constituées	Sans Objet
B3.2 - Etalement des provisions	Sans Objet
B4 - Etat des charges transférées	Sans Objet
B5 - Détail des chapitres d'opérations pour comptes de tiers	Sans Objet
B6 - Prêts	Sans Objet
B7.1 - Etat des emprunts garantis	50
B7.2 - Calcul du ratio d'endettement relatif aux emprunts garantis	51
B8.1 - Subventions versées	Sans Objet
B8.2 - Etat des contrats de crédit-bail	Sans Objet
B8.3 - Etat des contrats de PPP	Sans Objet
B8.4 - Etat des autres engagements donnés	Sans Objet
B8.5 - Etat des engagements reçus	Sans Objet
B9 - Etat du personnel	Sans Objet
B10 - Liste des organismes dans lesquels la collectivité a pris un engagement financier	Sans Objet
B11.1 - Liste des organismes de regroupement	Sans Objet
B11.2 - Liste des établissements publics créés	Sans Objet
B11.3 - Liste des services individualisés dans un budget annexe	Sans Objet
C - Annexes budgétaires	
C1.1 - Equilibre budgétaire - Dépenses	52
C1.2 - Equilibre budgétaire - Recettes	53
D - Autres éléments d'information	
D1 - Etat des recettes grevées d'affectation spéciale	Sans Objet
D2 - Liste des services assujettis à la TVA et non érigés en budget annexe	Sans Objet
D3.1 - Services ferroviaires régionaux des voyageurs - Volet 1 : Budget	Sans Objet
D3.2 - Services ferroviaires régionaux des voyageurs - Volet 2 : Compte d'exploitation	Sans Objet
D4 - Décisions en matière de taux	Sans Objet
D5.1 - Etats de la répartition de la TEOM - Investissement	Sans Objet
D5.2 - Etats de la répartition de la TEOM - Fonctionnement	Sans Objet
V - Arrêté et signatures	
A - Arrêté et signatures	55

Préciser, pour chaque annexe, si l'état est joint ou sans objet.



Dans l'ensemble des tableaux, les cases grisées ne doivent pas être remplies.

Conformément à l'instruction budgétaire et comptable, il convient de mentionner que :

dans la présentation croisée, la rubrique fonctionnelle 01 – Opérations non ventilables comprend les impôts et taxes non affectés, les dotations et participations, la dette et les opérations financières, les opérations patrimoniales en investissement, les frais de fonctionnement des groupes d'élus en fonctionnement ;
les opérations d'ordre doivent figurer en italique.

(1) A utiliser également par les collectivités de moins de 3500 habitants qui mobiliseraient des AP-AE régies par l'article L.5217-10-7 du CGCT après avoir adopté un règlement budgétaire et financier conformément à l'article L. 5217-10-9. Si la collectivité opte pour ce régime, la collectivité ne renseigne pas les annexes C2.1 et C2.2 de la partie IV « Annexes ». Les projets de dotations d'AP-AE inscrits sur les annexes B1 et B2 de la partie II apparaissent alors dans les états de la partie III « Vote du budget », sinon les montants dans les champs AP-AE sont par convention de 0.

I – INFORMATIONS GENERALES	I
INFORMATIONS STATISTIQUES, FISCALES ET FINANCIERES	A

Informations statistiques	
	Valeurs
Population totale	

Informations fiscales (N-2)	
	Collectivité
Indicateur de ressources fiscales ou potentiel fiscal par habitant (1)	

Informations financières – ratios		Valeurs
1	Dépenses réelles de fonctionnement / population	
2	Recettes réelles de fonctionnement / population	
3	Dépenses d'équipement brut / population	
4	Encours de dette / population (2) (3)	
5	DGF / population	
6	Dépenses de personnel / dépenses réelles de fonctionnement (4)	
7	Dépenses réelles de fonctionnement et remboursement annuel de la dette en capital / recettes réelles de fonctionnement (4)	
8	Dépenses d'équipement brut / recettes réelles de fonctionnement	
9	Encours de la dette / recettes réelles de fonctionnement (2) (3) (4)	
10	Epargne brute / recettes réelles de fonctionnement (2) (4)	

(1) A renseigner selon les dispositions législatives et réglementaires applicables à la collectivité. Informations comprises dans la fiche de répartition de la DGF de l'exercice N-1, établie sur la base des informations N-2 (transmise par les services préfectoraux).

(2) Les ratios s'appuyant sur l'encours de la dette se calculent à partir du montant de la dette au 1^{er} janvier N.

(3) L'encours de dette doit comprendre les avances remboursables consenties au titre de l'article 25 de la loi n° 2020-935 du 30 juillet 2020 de finances rectificative pour 2020, portant attribution des avances remboursables sur les recettes fiscales prévues aux articles 1594 A et 1595 du code général des impôts

(4) Pour les syndicats mixtes, seules ces données sont à renseigner.

I – INFORMATIONS GENERALES	I
MODALITES DE VOTE DU BUDGET	B

- I – L'assemblée délibérante décide de voter le présent budget :
- au niveau du chapitre (1) pour la section d'investissement ;
 - au niveau du chapitre (1) pour la section de fonctionnement ;
 - sans (2) vote formel sur les chapitres « opérations d'équipement » ;
 - sans (2) vote formel sur chacun des chapitres.

La liste des articles spécialisés sur lesquels l'ordonnateur ne peut procéder à des virements d'article à article est la suivante :

II – En l'absence de mention au paragraphe I ci-dessus, le budget est réputé voté par chapitre, sans vote formel sur chacun des chapitres, en fonctionnement et en investissement sans vote formel pour les chapitres « opération d'équipement ».

III – L'assemblée délibérante autorise le président à opérer des virements de crédits de paiement de chapitre à chapitre dans les limites suivantes (3) : .

IV – En l'absence de mention au paragraphe III ci-dessus, le président est réputé ne pas avoir reçu l'autorisation de l'assemblée délibérante de pratiquer des virements de crédits de paiement de chapitre à chapitre.

V – Les provisions sont semi-budgétaires (4).

VI – La comparaison s'effectue par rapport au budget primitif (5) de l'exercice précédent.

VII – Le présent budget a été voté sans reprise des résultats de l'exercice N-1 (6).

(1) A compléter par « du chapitre » ou « de l'article ».

(2) Indiquer « avec » ou « sans ».

(3) Au maximum dans la limite de 7.5 % des dépenses réelles de la section, à l'exclusion des crédits relatifs aux dépenses de personnel.

(4) A compléter par un seul des deux choix suivants, selon les dispositions législatives et réglementaires applicables à la collectivité :

- semi budgétaire ;

- budgétaire par délibération N°... du ...

(5) Indiquer « primitif » ou « cumulé ». Budget cumulé = BP + BS + DM.

(6) A compléter par un seul des trois choix suivants :

- sans reprise des résultats de l'exercice N-1 ;

- avec reprise des résultats de l'exercice N-1 après le vote du compte administratif ;

- avec reprise anticipée des résultats de l'exercice N-1.

I – INFORMATIONS GENERALES	I
EXECUTION DU BUDGET DE L'EXERCICE PRECEDENT – RESULTATS (1)	C1

	RESULTAT DE L'EXERCICE N-1			
	Dépenses	Recettes	Solde d'exécution ou résultat reporté	Résultat ou solde (A) (2)
TOTAL DU BUDGET	0,00	0,00	0,00	A1 0,00
Investissement	0,00	0,00	(3) 0,00	A2 0,00
Fonctionnement	0,00	0,00	(4) 0,00	A3 0,00

	RESTES A REALISER N-1			
	Dépenses	Recettes	Solde (B)	
TOTAL des RAR	I + II 0,00	III + IV 0,00	B1	0,00
Investissement	I 0,00	III 0,00	B2	0,00
Fonctionnement	II 0,00	IV 0,00	B3	0,00

RESULTAT CUMULE = (A) + (B) (5)		
TOTAL	A1 + B1	0,00
Investissement	A2 + B2	0,00
Fonctionnement	A3 + B3	0,00

(1) État à compléter uniquement en cas de reprise des résultats de l'exercice N-1 après le vote du compte administratif ou en cas de reprise anticipée des résultats de l'exercice N-1.

(2) Indiquer le signe – si dépenses > recettes, et + si recettes > dépenses.

(3) Solde d'exécution de N-2 reporté sur la ligne budgétaire 001 du compte administratif N-1. Indiquer le signe – si dépenses > recettes, et + si recettes > dépenses.

(4) Résultat de fonctionnement reporté sur la ligne budgétaire 002 du compte administratif N-1. Indiquer le signe – si déficitaire, et + si excédentaire.

(5) Indiquer le signe – si déficit et + si excédent.

I – INFORMATIONS GENERALES	I
EXECUTION DU BUDGET DE L'EXERCICE PRECEDENT – RAR DEPENSES	C2

DETAIL DES RESTES A REALISER N-1 EN DEPENSES (1)

Chap. / art. (2)	Libellé	Dépenses engagées non mandatées
SECTION D'INVESTISSEMENT – TOTAL		(I) 0,00
018	RSA	0,00
10	Dotations, fonds divers et réserves	0,00
13	Subventions d'investissement (3)	0,00
16	Emprunts et dettes assimilées	0,00
18	Cpte de liaison : affectation (BA,régie)	0,00
20	Immobilisations incorporelles (sauf le 204) (3)	0,00
204	Subventions d'équipement versées (3) (5)	0,00
21	Immobilisations corporelles (3)	0,00
22	Immobilisations reçues en affectation (3)	0,00
23	Immobilisations en cours (sauf 2324) (3)	0,00
26	Participations et créances rattachées	0,00
27	Autres immobilisations financières (3)	0,00
45	Chapitres d'opérations pour compte de tiers	0,00
SECTION DE FONCTIONNEMENT – TOTAL		(II) 0,00
011	Charges à caractère général (4)	0,00
012	Charges de personnel et frais assimilés (4)	0,00
014	Atténuations de produits	0,00
016	APA	0,00
017	RSA / Régularisations de RMI	0,00
65	Autres charges de gestion courante (4)	0,00
6586	Frais fonctionnement des groupes d'élus	0,00
66	Charges financières	0,00
67	Charges spécifiques (4)	0,00

(1) Il s'agit des restes à réaliser établis conformément à la comptabilité d'engagement annuelle. A servir uniquement en cas de reprise des résultats de l'exercice précédent, soit après le vote du compte administratif, soit en cas de reprise anticipée des résultats.

Les restes à réaliser de la section de fonctionnement correspondent : en dépenses, aux dépenses engagées non mandatées et non rattachées telles qu'elles ressortissent de la comptabilité des engagements ; et en recettes, aux recettes certaines n'ayant pas donné lieu à l'émission d'un titre et non rattachées.

Les restes à réaliser de la section d'investissement correspondent : en dépenses, aux dépenses engagées non mandatées au 31/12 de l'exercice précédent telles qu'elles ressortissent de la comptabilité des engagements ; et en recettes, aux recettes certaines n'ayant pas donné lieu à l'émission d'un titre au 31/12 de l'exercice précédent.

(2) Suivant le niveau de vote retenu par l'assemblée délibérante.

(3) Hors dépenses imputées au chapitre 018.

(4) Hors dépenses imputées aux chapitres 016 et 017.

(5) Le chapitre 204 « Subventions d'équipement versées » est un chapitre globalisé regroupant les comptes 204 et 2324.

I – INFORMATIONS GENERALES	I
EXECUTION DU BUDGET DE L'EXERCICE PRECEDENT – RAR RECETTES	C3

DETAIL DES RESTES A REALISER N-1 EN RECETTES (1)

Chap. / art. (2)	Libellé	Titres restant à émettre
SECTION D'INVESTISSEMENT – TOTAL		(III) 0,00
018	RSA	0,00
024	Produits des cessions d'immobilisations	0,00
10	Dotations, fonds divers et réserves	0,00
13	Subventions d'investissement (reçues) (3)	0,00
16	Emprunts et dettes assimilées	0,00
18	Cpte de liaison : affectation (BA,régie)	0,00
20	Immobilisations incorporelles (sauf 204) (3)	0,00
204	Subventions d'équipement versées (3) (5)	0,00
21	Immobilisations corporelles (3)	0,00
22	Immobilisations reçues en affectation (3)	0,00
23	Immobilisations en cours (sauf 2324) (3)	0,00
26	Participations et créances rattachées	0,00
27	Autres immobilisations financières (3)	0,00
45	Chapitres d'opérations pour compte de tiers	0,00
SECTION DE FONCTIONNEMENT – TOTAL		(IV) 0,00
70	Prod. services, domaine, ventes diverses	0,00
73	Impôts et taxes	0,00
731	Fiscalité locale	0,00
74	Dotations et participations (4)	0,00
75	Autres produits de gestion courante (4)	0,00
013	Atténuations de charges (4)	0,00
016	APA	0,00
017	RSA / Régularisations de RMI	0,00
76	Produits financiers	0,00
77	Produits spécifiques (4)	0,00

(1) Il s'agit des restes à réaliser établis conformément à la comptabilité d'engagement annuelle. A servir uniquement en cas de reprise des résultats de l'exercice précédent, soit après le vote du compte administratif, soit en cas de reprise anticipée des résultats.

Les restes à réaliser de la section de fonctionnement correspondent : en dépenses, aux dépenses engagées non mandatées et non rattachées telles qu'elles ressortissent de la comptabilité des engagements ; et en recettes, aux recettes certaines n'ayant pas donné lieu à l'émission d'un titre et non rattachées.

Les restes à réaliser de la section d'investissement correspondent : en dépenses, aux dépenses engagées non mandatées au 31/12 de l'exercice précédent telles qu'elles ressortissent de la comptabilité des engagements ; et en recettes, aux recettes certaines n'ayant pas donné lieu à l'émission d'un titre au 31/12 de l'exercice précédent.

(2) Suivant le niveau de vote retenu par l'assemblée délibérante.

(3) Hors recettes imputées au chapitre 018.

(4) Hors recettes imputées aux chapitres 016 et 017.

(5) Le chapitre 204 « Subventions d'équipement versées » est un chapitre globalisé regroupant les comptes 204 et 2324.

II – PRESENTATION GENERALE DU BUDGET		II	
VUE D'ENSEMBLE DU BUDGET – VOTE ET REPORTS		A	
		DEPENSES	RECETTES
VOTE	Crédits d'investissement votés au titre du présent budget (y compris le compte 1068)	22 258 918,00	22 258 918,00
	+	+	+
REPORTS	Restes à réaliser de l'exercice précédent (RAR N-1) (1)	0,00	0,00
	001 Solde d'exécution de la section d'investissement reporté (1)	(si solde négatif) 0,00	(si solde positif) 0,00
	=	=	=
	Total de la section d'investissement (2)	22 258 918,00	22 258 918,00
		DEPENSES	RECETTES
VOTE	Crédits de fonctionnement votés au titre du présent budget	22 923 684,00	22 923 684,00
	+	+	+
REPORTS	Restes à réaliser de l'exercice précédent (RAR N-1) (1)	0,00	0,00
	002 Résultat de fonctionnement reporté (1)	(si déficit) 0,00	(si excédent) 0,00
	=	=	=
	Total de la section de fonctionnement (3)	22 923 684,00	22 923 684,00
		DEPENSES	RECETTES
	TOTAL DU BUDGET (4)	45 182 602,00	45 182 602,00

(1) A servir uniquement en cas de reprise des résultats de l'exercice précédent, soit après le vote du compte administratif, soit en cas de reprise anticipée des résultats.

Les restes à réaliser de la section de fonctionnement correspondent : en dépenses, aux dépenses engagées non mandatées et non rattachées telles qu'elles ressortissent de la comptabilité des engagements ; et en recettes, aux recettes certaines n'ayant pas donné lieu à l'émission d'un titre et non rattachées.

Les restes à réaliser de la section d'investissement correspondent : en dépenses, aux dépenses engagées non mandatées au 31/12 de l'exercice précédent telles qu'elles ressortissent de la comptabilité des engagements ; et en recettes, aux recettes certaines n'ayant pas donné lieu à l'émission d'un titre au 31/12 de l'exercice précédent.

(2) Total de la section d'investissement = RAR + solde d'exécution reporté + crédits d'investissement votés.

(3) Total de la section de fonctionnement = RAR + résultat reporté + crédits de fonctionnement votés.

(4) Total du budget = total de la section de fonctionnement + total de la section d'investissement.

II – PRESENTATION GENERALE DU BUDGET	II
PRESENTATION DES AP VOTEES	B1

AUTORISATION DE PROGRAMME (1)		Chapitre(s)	Montant
Numéro	Libellé		
TOTAL			0,00

« AP de dépenses imprévues » (2)	020	0,00
---	-----	-------------

TOTAL GENERAL	0.00
----------------------	-------------

(1) Il s'agit des AP nouvelles qui sont votées lors de la séance d'adoption du budget. Cela concerne des AP relatives à de nouvelles programmations pluriannuelles mais également des AP modifiant un stock d'AP existant.

(2) L'assemblée peut voter des AP de « dépenses imprévues ». Leur montant est limité à 2 % des dépenses réelles de la section correspondante. En fin d'exercice, ces AP sont automatiquement annulées si elles n'ont pas été engagées.

II – PRESENTATION GENERALE DU BUDGET	II
PRESENTATION DES AE VOTEES	B2

AUTORISATION D'ENGAGEMENT (1)		Chapitre(s)	Montant
Numéro	Libellé		
00ZONEACTI 2020 1	PARC LOGISTIQUE DE L'AUBE	011	-1 000 000,00
TOTAL			-1 000 000,00

« AE de dépenses imprévues » (2)	022	0,00
---	-----	------

TOTAL GENERAL		-1 000 000,00
----------------------	--	----------------------

(1) Il s'agit des AE nouvelles qui sont votées lors de la séance d'adoption du budget. Cela concerne des AE relatives à de nouveaux engagements pluriannuels mais également des AE modifiant un stock d'AE existant.

(2) L'assemblée peut voter des AE de « dépenses imprévues ». Leur montant est limité à 2 % des dépenses réelles de la section correspondante. En fin d'exercice, ces AE sont automatiquement annulées si elles n'ont pas été engagées.

II – PRESENTATION GENERALE DU BUDGET	II
EQUILIBRE FINANCIER DU BUDGET – SECTION D'INVESTISSEMENT	C1

DEPENSES D'INVESTISSEMENT

Chap.	Libellé	Pour mémoire, budget précédent (1)	Restes à réaliser N-1	Propositions nouvelles (2)	Vote de l'assemblée	TOTAL (= RAR + vote)
018	RSA	0,00	0,00	0,00	0,00	0,00
20	Immobilisations incorporelles (sauf le 204) (y compris opérations) (3)	0,00	0,00	0,00	0,00	0,00
204	Subventions d'équipement versées (y compris opérations) (3) (8)	0,00	0,00	0,00	0,00	0,00
21	Immobilisations corporelles (y compris opérations) (3)	0,00	0,00	0,00	0,00	0,00
22	Immobilisations reçues en affectation (y compris opérations) (3) (4)	0,00	0,00	0,00	0,00	0,00
23	Immobilisations en cours (sauf 2324) (y compris opérations) (3)	0,00	0,00	0,00	0,00	0,00
Total des dépenses d'équipement		0,00	0,00	0,00	0,00	0,00
10	Dotations, fonds divers et réserves	0,00	0,00	0,00	0,00	0,00
13	Subventions d'investissement (3)	0,00	0,00	0,00	0,00	0,00
16	Emprunts et dettes assimilées	0,00	0,00	889 177,00	889 177,00	889 177,00
18	Cpte de liaison : affectation (BA,régie) (5)	0,00	0,00	0,00	0,00	0,00
26	Participations et créances rattachées	0,00	0,00	0,00	0,00	0,00
27	Autres immobilisations financières (3)	0,00	0,00	0,00	0,00	0,00
Total des dépenses financières		0,00	0,00	889 177,00	889 177,00	889 177,00
45...	Chapitres d'opérations pour compte de tiers (6)	0,00	0,00	0,00	0,00	0,00
Total des dépenses réelles d'investissement		0,00	0,00	889 177,00	889 177,00	889 177,00

040	Opérations ordre transf. entre sections (7)	0,00		21 369 741,00	21 369 741,00	21 369 741,00
041	Opérations patrimoniales (7)	0,00		0,00	0,00	0,00
Total des dépenses d'ordre d'investissement		0,00		21 369 741,00	21 369 741,00	21 369 741,00

TOTAL	0,00	0,00	22 258 918,00	22 258 918,00	22 258 918,00
--------------	-------------	-------------	----------------------	----------------------	----------------------

+

D 001 SOLDE D'EXECUTION NEGATIF REPORTE OU ANTICIPE	0,00
--	-------------

=

TOTAL DES DEPENSES D'INVESTISSEMENT CUMULEES	22 258 918,00
---	----------------------

(1) Voir état I-B pour la comparaison par rapport au budget précédent.

(2) Proposition formulée par le président pour l'exercice N.

(3) Hors dépenses imputées au chapitre 018.

(4) En dépenses, le chapitre 22 retrace les travaux d'investissement réalisés sur les biens reçus en affectation. En recette, il retrace, le cas échéant, l'annulation de tels travaux effectués sur un exercice antérieur.

(5) A servir uniquement lorsque la collectivité effectue une dotation initiale en espèces au profit d'un service public non personnalisé qu'elle crée.

(6) Seul le total des opérations pour compte de tiers figure sur cet état (voir le détail en IV-B5).

(7) DF 023 = RI 021 ; DI 040 = RF 042 ; RI 040 = DF 042 ; DI 041 = RI 041.

(8) Le chapitre 204 « Subventions d'équipement versées » est un chapitre globalisé regroupant les comptes 204 et 2324.

II – PRESENTATION GENERALE DU BUDGET	II
EQUILIBRE FINANCIER DU BUDGET – SECTION D'INVESTISSEMENT	C1

RECETTES D'INVESTISSEMENT

Chap.	Libellé	Pour mémoire, budget précédent (1)	Restes à réaliser N-1	Propositions nouvelles (2)	Vote de l'assemblée	TOTAL (= RAR + vote)
018	RSA	0,00	0,00	0,00	0,00	0,00
13	Subventions d'investissement (reçues) (sauf le 138) (3)	0,00	0,00	0,00	0,00	0,00
16	Emprunts et dettes assimilées (4)	0,00	0,00	0,00	0,00	0,00
20	Immobilisations incorporelles (sauf le 204) (3)	0,00	0,00	0,00	0,00	0,00
204	Subventions d'équipement versées (3) (13)	0,00	0,00	0,00	0,00	0,00
21	Immobilisations corporelles (3)	0,00	0,00	0,00	0,00	0,00
22	Immobilisations reçues en affectation (3) (5)	0,00	0,00	0,00	0,00	0,00
23	Immobilisations en cours (sauf 2324) (3)	0,00	0,00	0,00	0,00	0,00
Total des recettes d'équipement		0,00	0,00	0,00	0,00	0,00
10	Dotations, fonds divers et réserves (sauf 1068)	0,00	0,00	0,00	0,00	0,00
1068	Excédents de fonctionnement capitalisés (6)	0,00	0,00	0,00	0,00	0,00
138	Autres subventions invest. non transf. (3) (7)	0,00	0,00	0,00	0,00	0,00
16	Emprunts et dettes assimilées	0,00	0,00	0,00	0,00	0,00
18	Cpte de liaison : affectation (BA,régie) (8)	0,00	0,00	0,00	0,00	0,00
26	Participations et créances rattachées	0,00	0,00	0,00	0,00	0,00
27	Autres immobilisations financières (3)	0,00	0,00	0,00	0,00	0,00
024	Produits des cessions d'immobilisations	0,00	0,00	0,00	0,00	0,00
Total des recettes financières		0,00	0,00	0,00	0,00	0,00
45...	Chapitres d'opérations pour le compte de tiers (9)	0,00	0,00	0,00	0,00	0,00
Total des recettes réelles d'investissement		0,00	0,00	0,00	0,00	0,00

021	Virement de la section de fonctionnement (10)	0,00		0,00	0,00	0,00
040	Opérations ordre transf. entre sections (10) (11)	0,00		22 258 918,00	22 258 918,00	22 258 918,00
041	Opérations patrimoniales (10)	0,00		0,00	0,00	0,00
Total des recettes d'ordre d'investissement		0,00		22 258 918,00	22 258 918,00	22 258 918,00

TOTAL	0,00	0,00	22 258 918,00	22 258 918,00	22 258 918,00
--------------	-------------	-------------	----------------------	----------------------	----------------------

+

R 001 SOLDE D'EXECUTION POSITIF REPORTE OU ANTICIPE	0,00
--	-------------

=

TOTAL DES RECETTES D'INVESTISSEMENT CUMULEES	22 258 918,00
---	----------------------

Pour information :

Il s'agit, pour un budget voté en équilibre, des ressources propres correspondant à l'excédent des recettes réelles de fonctionnement sur les dépenses réelles de fonctionnement. Il sert à financer le remboursement du capital de la dette et les nouveaux investissements de la collectivité.

AUTOFINANCEMENT PREVISIONNEL DÉGAGÉ PAR LA SECTION DE FONCTIONNEMENT (12)	889 177,00
--	-------------------

(1) Voir état I-B pour la comparaison par rapport au budget précédent.

(2) Proposition formulée par le président pour l'exercice N.

(3) Hors recettes imputées au chapitre 018.

(4) Sauf 165, 166 et 16449.

(5) En dépenses, le chapitre 22 retrace les travaux d'investissement réalisés sur les biens reçus en affectation. En recette, il retrace, le cas échéant, l'annulation de tels travaux effectués sur un exercice antérieur.

(6) Le compte 1068 n'est pas un chapitre mais un article du chapitre 10.

(7) Le compte 138 n'est pas un chapitre mais une subdivision du chapitre 13.

(8) A servir uniquement lorsque la collectivité effectue une dotation initiale en espèces au profit d'un service public non personnalisé qu'elle crée.

(9) Seul le total des opérations pour compte de tiers figure sur cet état (voir le détail en IV-B5).

(10) DF 023 = RI 021 ; DI 040 = RF 042 ; RI 040 = DF 042 ; DI 041 = RI 041.

(11) Les comptes 15, 29, 39, 49 et 59 peuvent figurer dans le détail du chapitre si la collectivité a opté pour le régime des provisions budgétaires, conformément aux dispositions législatives et réglementaires applicables.

(12) Solde de l'opération DF 023 + DF 042 – RF 042 ou solde de l'opération RI 021 + RI 040 – DI 040.

(13) Le chapitre 204 « Subventions d'équipement versées » est un chapitre globalisé regroupant les comptes 204 et 2324.

II – PRESENTATION GENERALE DU BUDGET	II
EQUILIBRE FINANCIER – SECTION DE FONCTIONNEMENT	C2

DEPENSES DE FONCTIONNEMENT

Chap.	Libellé	Pour mémoire, budget précédent (1)	Restes à réaliser N-1	Propositions nouvelles (2)	Vote de l'assemblée	TOTAL (= RAR + vote)
011	Charges à caractère général (3)	0,00	0,00	664 756,00	664 756,00	664 756,00
012	Charges de personnel et frais assimilés (3)	0,00	0,00	0,00	0,00	0,00
014	Atténuations de produits	0,00	0,00	0,00	0,00	0,00
016	APA	0,00	0,00	0,00	0,00	0,00
017	RSA / Régularisations de RMI	0,00	0,00	0,00	0,00	0,00
65	Autres charges de gestion courante (sauf 6586) (3)	0,00	0,00	10,00	10,00	10,00
6586	Frais fonctionnement des groupes d'élus	0,00	0,00	0,00	0,00	0,00
Total des dépenses de gestion courante		0,00	0,00	664 766,00	664 766,00	664 766,00
66	Charges financières	0,00	0,00	0,00	0,00	0,00
67	Charges spécifiques (3)	0,00	0,00	0,00	0,00	0,00
68	Dotations aux provisions, dépréciations (semi-budgétaires) (3)	0,00		0,00	0,00	0,00
Total des dépenses réelles de fonctionnement		0,00	0,00	664 766,00	664 766,00	664 766,00

023	Virement à la section d'investissement (4)	0,00		0,00	0,00	0,00
042	Opérations ordre transf. entre sections (4) (5)	0,00		22 258 918,00	22 258 918,00	22 258 918,00
043	Opérations ordre intérieur de la section (4)	0,00		0,00	0,00	0,00
Total des dépenses d'ordre de fonctionnement		0,00		22 258 918,00	22 258 918,00	22 258 918,00

TOTAL	0,00	0,00	22 923 684,00	22 923 684,00	22 923 684,00
--------------	-------------	-------------	----------------------	----------------------	----------------------

+

D 002 RESULTAT REPORTE OU ANTICIPE	0,00
---	-------------

=

TOTAL DES DEPENSES DE FONCTIONNEMENT CUMULEES	22 923 684,00
--	----------------------

(1) Voir état I-B pour la comparaison par rapport au budget précédent.

(2) Proposition formulée par le président pour l'exercice N.

(3) Hors dépenses imputées aux chapitres 016 et 017.

(4) DF 023 = RI 021 ; DI 040 = RF 042 ; RI 040 = DF 042 ; DF 043 = RF 043.

(5) Les comptes 68 peuvent figurer dans le détail du chapitre si la collectivité a opté pour le régime des provisions budgétaires, conformément aux dispositions législatives et réglementaires applicables.

II – PRESENTATION GENERALE DU BUDGET	II
EQUILIBRE FINANCIER – SECTION DE FONCTIONNEMENT	C2

RECETTES DE FONCTIONNEMENT

Chap.	Libellé	Pour mémoire, budget précédent (1)	Restes à réaliser N-1	Propositions nouvelles (2)	Vote de l'assemblée	TOTAL (= RAR + vote)
013	Atténuations de charges (3)	0,00	0,00	0,00	0,00	0,00
016	APA	0,00	0,00	0,00	0,00	0,00
017	RSA / Régularisations de RMI	0,00	0,00	0,00	0,00	0,00
70	Prod. services, domaine, ventes diverses	0,00	0,00	953 933,00	953 933,00	953 933,00
73	Impôts et taxes (sauf le 731)	0,00	0,00	0,00	0,00	0,00
731	Fiscalité locale	0,00	0,00	0,00	0,00	0,00
74	Dotations et participations (3)	0,00	0,00	300 000,00	300 000,00	300 000,00
75	Autres produits de gestion courante (3)	0,00	0,00	300 010,00	300 010,00	300 010,00
Total des recettes de gestion courante		0,00	0,00	1 553 943,00	1 553 943,00	1 553 943,00
76	Produits financiers	0,00	0,00	0,00	0,00	0,00
77	Produits spécifiques (3)	0,00	0,00	0,00	0,00	0,00
78	Reprises amort., dépréciations, prov. (semi-budgétaires) (3)	0,00		0,00	0,00	0,00
Total des recettes réelles de fonctionnement		0,00	0,00	1 553 943,00	1 553 943,00	1 553 943,00

042	Opérations ordre transf. entre sections (4) (5)	0,00		21 369 741,00	21 369 741,00	21 369 741,00
043	Opérations ordre intérieur de la section (4)	0,00		0,00	0,00	0,00
Total des recettes d'ordre de fonctionnement		0,00		21 369 741,00	21 369 741,00	21 369 741,00

TOTAL	0,00	0,00	22 923 684,00	22 923 684,00	22 923 684,00
--------------	-------------	-------------	----------------------	----------------------	----------------------

+

R 002 RESULTAT REPORTE OU ANTICIPE	0,00
---	-------------

=

TOTAL DES RECETTES DE FONCTIONNEMENT CUMULEES	22 923 684,00
--	----------------------

Pour information :

AUTOFINANCEMENT PREVISIONNEL DÉGAGÉ AU PROFIT DE LA SECTION D'INVESTISSEMENT (6)	889 177,00
---	-------------------

Il s'agit, pour un budget voté en équilibre, des ressources propres correspondant à l'excédent des recettes réelles de fonctionnement sur les dépenses réelles de fonctionnement. Il sert à financer le remboursement du capital de la dette et les nouveaux investissements de la collectivité.

(1) Voir état I-B pour la comparaison par rapport au budget précédent.

(2) Proposition formulée par le président pour l'exercice N.

(3) Hors recettes imputées aux chapitres 016 et 017.

(4) $DF\ 023 = RI\ 021$; $DI\ 040 = RF\ 042$; $RI\ 040 = DF\ 042$; $DF\ 043 = RF\ 043$.

(5) Les comptes 78 peuvent figurer dans le détail du chapitre si la collectivité a opté pour le régime des provisions budgétaires, conformément aux dispositions législatives et réglementaires applicables.

(6) Solde de l'opération $DF\ 023 + DF\ 042 - RF\ 042$ ou solde de l'opération $RI\ 021 + RI\ 040 - DI\ 040$.

II – PRESENTATION GENERALE DU BUDGET	II
BALANCE GENERALE – DEPENSES	D1

DEPENSES D'INVESTISSEMENT (y compris RAR)

INVESTISSEMENT		Opérations réelles (1)	Opérations d'ordre (2)	TOTAL
10	Dotations, fonds divers et réserves	0,00	0,00	0,00
13	Subventions d'investissement (3)	0,00	0,00	0,00
15	Provisions pour risques et charges (4)		0,00	0,00
16	Emprunts et dettes assimilées (sauf 1688 non budgétaire)	889 177,00	0,00	889 177,00
18	Cpte de liaison : affectation (BA,régie)	(7) 0,00		0,00
	Total des opérations d'équipement	0,00		0,00
20	Immobilisations incorporelles (sauf 204) (3) (5)	0,00	0,00	0,00
204	Subventions d'équipement versées (3) (5) (10)	0,00	0,00	0,00
21	Immobilisations corporelles (3) (5)	0,00	0,00	0,00
22	Immobilisations reçues en affectation (3) (5)	(8) 0,00	0,00	0,00
23	Immobilisations en cours (3) (sauf 2324) (5)	0,00	0,00	0,00
018	RSA	0,00	0,00	0,00
26	Participations et créances rattachées	0,00	0,00	0,00
27	Autres immobilisations financières (3)	0,00	0,00	0,00
28	Amortissement des immobilisations (reprises)		0,00	0,00
29	Dépréciations des immobilisations (4)		0,00	0,00
39	Dépréciation des stocks et en-cours (4)		0,00	0,00
3...	Stocks et en-cours		21 369 741,00	21 369 741,00
198	Neutralisation des amortissements		0,00	0,00
45	Chapitres d'opérations pour compte de tiers (6)	0,00	0,00	0,00
481	Charges à rép. sur plusieurs exercices		0,00	0,00
49	Dépréciation des comptes de tiers (4)		0,00	0,00
59	Dépréciation des comptes financiers (4)		0,00	0,00
Dépenses d'investissement – Total		889 177,00	21 369 741,00	22 258 918,00

+

D 001 SOLDE D'EXECUTION NEGATIF REPORTE OU ANTICIPE	0,00
--	-------------

=

TOTAL DES DEPENSES D'INVESTISSEMENT CUMULEES	22 258 918,00
---	----------------------

DEPENSES DE FONCTIONNEMENT (y compris RAR)

FONCTIONNEMENT		Opérations réelles (1)	Opérations d'ordre (2)	TOTAL
011	Charges à caractère général (9)	664 756,00		664 756,00
012	Charges de personnel et frais assimilés (9)	0,00		0,00
014	Atténuations de produits	0,00		0,00
016	APA	0,00		0,00
017	RSA / Régularisations de RMI	0,00		0,00
60	Achats et variation des stocks		0,00	0,00
65	Autres charges de gestion courante (sauf 6586) (9)	10,00	0,00	10,00
6586	Frais fonctionnement des groupes d'élus	0,00		0,00
66	Charges financières	0,00	0,00	0,00
67	Charges spécifiques (9)	0,00	0,00	0,00
68	Dot. aux amortissements et provisions (9)	0,00	0,00	0,00
71	Production stockée (ou déstockage)		22 258 918,00	22 258 918,00
023	Virement à la section d'investissement		0,00	0,00
Dépenses de fonctionnement – Total		664 766,00	22 258 918,00	22 923 684,00

+

D 002 RESULTAT REPORTE OU ANTICIPE	0,00
---	-------------

=

TOTAL DES DEPENSES DE FONCTIONNEMENT CUMULEES	22 923 684,00
--	----------------------

(1) Y compris les opérations relatives au rattachement et les opérations d'ordre semi-budgétaires.

(2) Voir la liste des opérations d'ordre de l'instruction budgétaire et comptable M. 57.

(3) Hors dépenses imputées au chapitre 018.

(4) Ces chapitres ne sont à renseigner que si la collectivité applique le régime des provisions budgétaires, conformément aux dispositions législatives et réglementaires applicables.

(5) Hors chapitres opérations.

(6) Seul le total des opérations pour compte de tiers figure sur cet état (voir le détail en IV-B5).

(7) A utiliser uniquement dans le cas où la collectivité effectuerait une dotation initiale au profit d'un service public doté de la seule autonomie financière.

(8) A utiliser uniquement dans le cas où la collectivité effectuerait des dépenses sur des biens affectés.

(9) Hors dépenses imputées aux chapitres 016 et 017.

(10) Le chapitre 204 « Subventions d'équipement versées » est un chapitre globalisé regroupant les comptes 204 et 2324.

II – PRESENTATION GENERALE DU BUDGET	II
BALANCE GENERALE – RECETTES	D2

RECETTES D'INVESTISSEMENT (y compris RAR)

INVESTISSEMENT		Opérations réelles (1)	Opérations d'ordre (2)	TOTAL
10	Dotations, fonds divers et réserves (sauf 1068)	0,00	0,00	0,00
13	Subventions d'investissement (reçues) (3)	0,00	0,00	0,00
15	Provisions pour risques et charges (4)		0,00	0,00
16	Emprunts et dettes assimilées (sauf 1688 non budgétaire)	0,00	0,00	0,00
18	Cpte de liaison : affectation (BA,régie)	(6) 0,00		0,00
20	Immobilisations incorporelles (sauf le 204) (3)	0,00	0,00	0,00
204	Subventions d'équipement versées (3) (9)	0,00	0,00	0,00
21	Immobilisations corporelles (3)	0,00	0,00	0,00
22	Immobilisations reçues en affectation (3)	(7) 0,00	0,00	0,00
23	Immobilisations en cours(sauf 2324) (3)	0,00	0,00	0,00
018	RSA	0,00	0,00	0,00
26	Participations et créances rattachées	0,00	0,00	0,00
27	Autres immobilisations financières (3)	0,00	0,00	0,00
28	Amortissement des immobilisations		0,00	0,00
29	Dépréciations des immobilisations (4)		0,00	0,00
39	Dépréciation des stocks et en-cours (4)		0,00	0,00
3...	Stocks et en-cours		22 258 918,00	22 258 918,00
45	Chapitres d'opérations pour compte de tiers (5)	0,00	0,00	0,00
481	Charges à rép. sur plusieurs exercices		0,00	0,00
49	Dépréciation des comptes de tiers (4)		0,00	0,00
59	Dépréciation des comptes financiers (4)		0,00	0,00
021	Virement de la section de fonctionnement		0,00	0,00
024	Produits des cessions d'immobilisations	0,00		0,00
Recettes d'investissement – Total		0,00	22 258 918,00	22 258 918,00

+

R 001 SOLDE D'EXECUTION POSITIF REPORTE OU ANTICIPE	0,00
--	-------------

+

R 1068 AFFECTATION DU RESULTAT	0,00
---------------------------------------	-------------

=

TOTAL DES RECETTES D'INVESTISSEMENT CUMULEES	22 258 918,00
---	----------------------

RECETTES DE FONCTIONNEMENT (y compris RAR)

FONCTIONNEMENT		Opérations réelles (1)	Opérations d'ordre (2)	TOTAL
013	Atténuations de charges (8)	0,00		0,00
016	APA	0,00		0,00
017	RSA / Régularisations de RMI	0,00		0,00
60	Achats et variation des stocks		0,00	0,00
70	Prod. services, domaine, ventes diverses	953 933,00		953 933,00
71	Production stockée (ou déstockage)		21 369 741,00	21 369 741,00
72	Production immobilisée		0,00	0,00
73	Impôts et taxes (sauf 731)	0,00		0,00
731	Fiscalité locale	0,00		0,00
74	Dotations et participations (8)	300 000,00		300 000,00
75	Autres produits de gestion courante (8)	300 010,00	0,00	300 010,00
76	Produits financiers	0,00	0,00	0,00
77	Produits spécifiques (8)	0,00	0,00	0,00
78	Reprise sur amortissements et provisions (8)	0,00	0,00	0,00
79	Transferts de charges		0,00	0,00
Recettes de fonctionnement – Total		1 553 943,00	21 369 741,00	22 923 684,00

+

R 002 RESULTAT REPORTE OU ANTICIPE	0,00
---	-------------

=

FONCTIONNEMENT	Opérations réelles (1)	Opérations d'ordre (2)	TOTAL
TOTAL DES RECETTES DE FONCTIONNEMENT CUMULEES			22 923 684,00

(1) Y compris les opérations relatives au rattachement et les opérations d'ordre semi-budgétaires.

(2) Voir la liste des opérations d'ordre de l'instruction budgétaire et comptable M. 57.

(3) Hors recettes imputées au chapitre 018.

(4) Ces chapitres ne sont à renseigner que si la collectivité applique le régime des provisions budgétaires, conformément aux dispositions législatives et réglementaires applicables.

(5) Seul le total des opérations pour compte de tiers figure sur cet état (voir le détail en IV-B5).

(6) A utiliser uniquement dans le cas où la collectivité effectuerait une dotation initiale au profit d'un service public doté de la seule autonomie financière.

(7) A utiliser uniquement dans le cas où la collectivité effectuerait des dépenses sur des biens affectés.

(8) Hors recettes imputées aux chapitres 016 et 017.

(9) Le chapitre 204 « Subventions d'équipement versées » est un chapitre globalisé regroupant les comptes 204 et 2324.

III – VOTE DU BUDGET	III
SECTION D'INVESTISSEMENT – VUE D'ENSEMBLE – DEPENSES – AP NOUVELLES ET CREDITS DE L'EXERCICE	A

DEPENSES

Chapitre		Pour mémoire, budget précédent (1)	RAR N-1 I	Vote de l'assemblée sur les AP lors de la séance budgétaire (2)	Propositions nouvelles	Vote de l'assemblée II	Pour information, dépenses gérées dans le cadre d'une AP	Pour information, dépenses gérées hors AP	TOTAL (RAR N-1 + Vote) III = I + II
TOTAL		0,00	0,00	0,00	22 258 918,00	22 258 918,00	0,00	22 258 918,00	22 258 918,00
018	RSA	0,00	0,00	0,00	0,00	0,00	0,00	0,00	0,00
20	Immobilisations incorporelles (sauf 204)	0,00	0,00	0,00	0,00	0,00	0,00	0,00	0,00
204	Subventions d'équipement versées (9)	0,00	0,00	0,00	0,00	0,00	0,00	0,00	0,00
21	Immobilisations corporelles	0,00	0,00	0,00	0,00	0,00	0,00	0,00	0,00
22	Immobilisations reçues en affectation	0,00	0,00	0,00	0,00	0,00	0,00	0,00	0,00
23	Immobilisations en cours (sauf 2324)	0,00	0,00	0,00	0,00	0,00	0,00	0,00	0,00
	Total des opérations d'équipement (3)	0,00	0,00	0,00	0,00	0,00	0,00	0,00	0,00
Total des dépenses d'équipement		0,00	0,00	0,00	0,00	0,00	0,00	0,00	0,00
10	Dotations, fonds divers et réserves	0,00	0,00		0,00	0,00		0,00	0,00
13	Subventions d'investissement	0,00	0,00		0,00	0,00		0,00	0,00
16	Emprunts et dettes assimilées (sauf 1688 non budgétaire)	0,00	0,00		889 177,00	889 177,00		889 177,00	889 177,00
18	Cpte de liaison : affectation (BA,régie)	0,00	0,00		0,00	0,00		0,00	0,00
26	Participations et créances rattachées	0,00	0,00	0,00	0,00	0,00	0,00	0,00	0,00
27	Autres immobilisations financières	0,00	0,00	0,00	0,00	0,00	0,00	0,00	0,00
020	Dépenses imprévues (dans le cadre d'une AP)			0,00					
Total des dépenses financières		0,00	0,00	0,00	889 177,00	889 177,00	0,00	889 177,00	889 177,00
45	Chapitres d'opérations pour compte de tiers (4)	0,00	0,00	0,00	0,00	0,00	0,00	0,00	0,00
Total des dépenses réelles		0,00	0,00	0,00	889 177,00	889 177,00	0,00	889 177,00	889 177,00
040	Opérations ordre transf. entre sections (5) (6)	0,00			21 369 741,00	21 369 741,00		21 369 741,00	21 369 741,00
041	Opérations patrimoniales (7)	0,00			0,00	0,00		0,00	0,00
Total des dépenses d'ordre		0,00			21 369 741,00	21 369 741,00		21 369 741,00	21 369 741,00

D001 Solde d'exécution négatif reporté ou anticipé (8)	0,00
---	-------------

Total des dépenses d'investissement cumulées	22 258 918,00
---	----------------------

(1) Voir état I-B pour le contenu du budget précédent.

(2) Il s'agit des AP nouvelles qui sont votées lors de la séance d'adoption du budget. Cela concerne les AP relatives à de nouvelles programmations pluriannuelles mais également les AP modifiant un stock d'AP existant.

- (3) Voir l'état III-A2.1 pour le détail des opérations d'équipement.
- (4) Voir l'état IV-B5 pour le détail des opérations pour compte de tiers.
- (5) Cf. définition du chapitre des opérations d'ordre (*DI 040 = RF 042*).
- (6) Aucune prévision budgétaire ne doit figurer à l'article 192 (cf. chapitre 024 « produit des cessions d'immobilisations »).
- (7) Cf. définition du chapitre des opérations d'ordre (*DI 041 = RI 041*).
- (8) Le solde d'exécution reporté est le résultat constaté de l'exercice précédent qui fait l'objet d'un report et non d'un vote de l'assemblée délibérante. Inscrire en cas de reprise des résultats de l'exercice précédent (après vote du compte administratif ou si reprise anticipée des résultats).
- (9) Le chapitre 204 « Subventions d'équipement versées » est un chapitre globalisé regroupant les comptes 204 et 2324.

III – VOTE DU BUDGET	III
SECTION D'INVESTISSEMENT – VUE D'ENSEMBLE – RECETTES	A

RECETTES

Chapitre		Pour mémoire, budget précédent (1)	RAR N-1	Propositions nouvelles	Vote de l'assemblée	TOTAL (RAR N-1 + Vote)
			I		II	III = I + II
TOTAL		0,00	0,00	22 258 918,00	22 258 918,00	22 258 918,00
018	RSA	0,00	0,00	0,00	0,00	0,00
13	Subventions d'investissement (hors 138)	0,00	0,00	0,00	0,00	0,00
16	Emprunts et dettes assimilées (hors 16449, 165, 166 et 1688 non budgétaire)	0,00	0,00	0,00	0,00	0,00
20	Immobilisations incorporelles (sauf 204)	0,00	0,00	0,00	0,00	0,00
204	Subventions d'équipement versées (9)	0,00	0,00	0,00	0,00	0,00
21	Immobilisations corporelles	0,00	0,00	0,00	0,00	0,00
22	Immobilisations reçues en affectation	0,00	0,00	0,00	0,00	0,00
23	Immobilisations en cours (sauf 2324)	0,00	0,00	0,00	0,00	0,00
Total des recettes d'équipement		0,00	0,00	0,00	0,00	0,00
10	Dotations, fonds divers et réserves (sauf 1068)	0,00	0,00	0,00	0,00	0,00
138	Autres subventions invest. non transf.	0,00	0,00	0,00	0,00	0,00
16	Emprunts et dettes assimilées (16449, 165 et 166)	0,00	0,00	0,00	0,00	0,00
18	Cpte de liaison : affectation (BA,régie)	0,00	0,00	0,00	0,00	0,00
26	Participations et créances rattachées	0,00	0,00	0,00	0,00	0,00
27	Autres immobilisations financières	0,00	0,00	0,00	0,00	0,00
024	Produits des cessions d'immobilisations	0,00	0,00	0,00	0,00	0,00
Total des recettes financières		0,00	0,00	0,00	0,00	0,00
45	Chapitres d'opérations pour compte de tiers (2)	0,00	0,00	0,00	0,00	0,00
Total des recettes réelles		0,00	0,00	0,00	0,00	0,00
021	Virement de la section de fonctionnement	0,00		0,00	0,00	0,00
040	Opérations ordre transf. entre sections (3) (4) (5)	0,00		22 258 918,00	22 258 918,00	22 258 918,00
041	Opérations patrimoniales (6)	0,00		0,00	0,00	0,00
Total des recettes d'ordre		0,00		22 258 918,00	22 258 918,00	22 258 918,00

R001 Solde d'exécution positif reporté ou anticipé (7)	0,00
---	-------------

Affectation au compte 1068 (8)	0,00
---------------------------------------	-------------

Total des recettes d'investissement cumulées	22 258 918,00
---	----------------------

(1) Voir état I-B pour le contenu du budget précédent.

- (2) Voir l'état IV-B5 pour le détail des opérations pour compte de tiers.
- (3) Cf. définition du chapitre des opérations d'ordre (*RI 040 = DF 042*).
- (4) Les comptes 15, 29, 39, 49 et 59 peuvent figurer dans le détail du chapitre si la collectivité a opté pour le régime des provisions budgétaires, conformément aux dispositions législatives et réglementaires applicables.
- (5) Aucune prévision budgétaire ne doit figurer à l'article 192 (cf. chapitre 024 « produit des cessions d'immobilisations »).
- (6) Cf. définition du chapitre des opérations d'ordre (*DI 041 = RI 041*).
- (7) Le solde d'exécution reporté est le résultat constaté de l'exercice précédent qui fait l'objet d'un report et non d'un vote de l'assemblée délibérante. Inscrire en cas de reprise des résultats de l'exercice précédent (après vote du compte administratif ou si reprise anticipée des résultats).
- (8) Le montant inscrit doit être conforme à la délibération d'affectation du résultat. Ce montant ne fait donc pas l'objet d'un nouveau vote.
- (9) Le chapitre 204 « Subventions d'équipement versées » est un chapitre globalisé regroupant les comptes 204 et 2324.

III – VOTE DU BUDGET	III
SECTION D'INVESTISSEMENT – DEPENSES – DETAIL PAR ARTICLE	A1

Chap. / art. (1)		Pour mémoire, budget précédent (2)	RAR N-1 I	Vote de l'assemblée sur les AP lors de la séance budgétaire (3)	Propositions nouvelles	Vote de l'assemblée II	Pour information Crédits gérés dans le cadre d'une AP	Pour information Crédits gérés hors AP	TOTAL (RAR N-1 + Vote) III = I + II
TOTAL		0,00	0,00	0,00	22 258 918,00	22 258 918,00	0,00	22 258 918,00	22 258 918,00
018	RSA	0,00	0,00	0,00	0,00	0,00	0,00	0,00	0,00
20	Immobilisations incorporelles (sauf 204)	0,00	0,00	0,00	0,00	0,00	0,00	0,00	0,00
204	Subventions d'équipement versées (9)	0,00	0,00	0,00	0,00	0,00	0,00	0,00	0,00
21	Immobilisations corporelles	0,00	0,00	0,00	0,00	0,00	0,00	0,00	0,00
22	Immobilisations reçues en affectation	0,00	0,00	0,00	0,00	0,00	0,00	0,00	0,00
23	Immobilisations en cours (sauf 2324)	0,00	0,00	0,00	0,00	0,00	0,00	0,00	0,00
	Total des opérations d'équipement (4)	0,00	0,00	0,00	0,00	0,00	0,00	0,00	0,00
Total des dépenses d'équipement		0,00	0,00	0,00	0,00	0,00	0,00	0,00	0,00
10	Dotations, fonds divers et réserves	0,00	0,00		0,00	0,00		0,00	0,00
13	Subventions d'investissement	0,00	0,00		0,00	0,00		0,00	0,00
16	Emprunts et dettes assimilées (sauf le 1688 non budgétaire)	0,00	0,00		889 177,00	889 177,00		889 177,00	889 177,00
16878	Dettes - Autres organismes, particuliers	0,00	0,00		889 177,00	889 177,00		889 177,00	889 177,00
18	Cpte de liaison : affectation (BA,régie)	0,00	0,00		0,00	0,00		0,00	0,00
26	Participations et créances rattachées	0,00	0,00	0,00	0,00	0,00	0,00	0,00	0,00
27	Autres immobilisations financières	0,00	0,00	0,00	0,00	0,00	0,00	0,00	0,00
020	Dépenses imprévues (dans le cadre d'une AP)			0,00					
Total des dépenses financières		0,00	0,00	0,00	889 177,00	889 177,00	0,00	889 177,00	889 177,00
45...	Opérations pour compte de tiers (5)	0,00	0,00	0,00	0,00	0,00	0,00	0,00	0,00
Total des dépenses réelles		0,00	0,00	0,00	889 177,00	889 177,00	0,00	889 177,00	889 177,00
040	Opérations ordre transf. entre sections (6)	0,00			21 369 741,00	21 369 741,00		21 369 741,00	21 369 741,00
	Reprise sur autofinancement antérieur	0,00			0,00	0,00		0,00	0,00

DÉPARTEMENT DE L'AUBE - ZONES D'ACTIVITES - BP - 2022

Chap. / art. (1)		Pour mémoire, budget précédent (2)	RAR N-1 I	Vote de l'assemblée sur les AP lors de la séance budgétaire (3)	Propositions nouvelles	Vote de l'assemblée II	Pour information Crédits gérés dans le cadre d'une AP	Pour information Crédits gérés hors AP	TOTAL (RAR N-1 + Vote) III = I + II
	Charges transférées (7)	0,00			21 369 741,00	21 369 741,00		21 369 741,00	21 369 741,00
3355	Travaux	0,00			18 869 195,00	18 869 195,00		18 869 195,00	18 869 195,00
3555	Terrains aménagés	0,00			2 500 546,00	2 500 546,00		2 500 546,00	2 500 546,00
041	Opérations patrimoniales (8)	0,00			0,00	0,00		0,00	0,00
Total des dépenses d'ordre		0,00			21 369 741,00	21 369 741,00		21 369 741,00	21 369 741,00

(1) Détailler les articles conformément au plan de comptes.

(2) Voir état I-B pour le contenu du budget précédent.

(3) Il s'agit des AP nouvelles qui sont votées lors de la séance d'adoption du budget. Cela concerne les AP relatives à de nouvelles programmations pluriannuelles mais également les AP modifiant un stock d'AP existant.

(4) Voir état III-A2.1 pour le détail des opérations d'équipement.

(5) Il y a autant de ligne que d'opération pour compte de tiers.

(6) Cf. définition du chapitre des opérations d'ordre (DI 040 = RF 042).

(7) Aucune prévision budgétaire ne doit figurer à l'article 192 (cf. chapitre 024 « produit des cessions d'immobilisations »).

(8) Cf. définition du chapitre des opérations d'ordre (DI 041 = RI 041).

(9) Le chapitre 204 « Subventions d'équipement versées » est un chapitre globalisé regroupant les comptes 204 et 2324.

III – VOTE DU BUDGET	III
SECTION D'INVESTISSEMENT – VUE D'ENSEMBLE DES OPERATIONS D'EQUIPEMENT	A2.1

Vue d'ensemble des chapitres des opérations d'équipement

N° Opération	Libellé de l'opération	N° AP (1)	Pour mémoire réalisations cumulées au 01/01/N	RAR N-1	Propositions nouvelles	Vote de l'assemblée	Pour information Crédits gérés dans le cadre d'une AP	Pour information Crédits gérés hors AP
TOTAL			0,00	0,00	0,00	0,00	0,00	0,00

(1) Colonne à renseigner uniquement lorsque l'opération d'équipement est afférente à une AP.

III – VOTE DU BUDGET	III
SECTION D'INVESTISSEMENT – DETAIL DES OPERATIONS D'EQUIPEMENT	A2.2

Cet état ne contient pas d'information.

III – VOTE DU BUDGET	III
SECTION D'INVESTISSEMENT – DETAIL DES OPERATIONS D'EQUIPEMENT	A2.3

Cet état ne contient pas d'information.

III – VOTE DU BUDGET	III
SECTION D'INVESTISSEMENT – RECETTES – DETAIL PAR ARTICLE	A3

Chap. / art. (1)		Pour mémoire, budget précédent (2)	RAR N-1	Propositions nouvelles	Vote de l'assemblée	TOTAL (RAR N-1 + Vote)
			I		II	III = I + II
TOTAL		0,00	0,00	22 258 918,00	22 258 918,00	22 258 918,00
018	RSA	0,00	0,00	0,00	0,00	0,00
13	Subventions d'investissement (hors 138)	0,00	0,00	0,00	0,00	0,00
16	Emprunts et dettes assimilées (hors 1688 non budgétaire) (3)	0,00	0,00	0,00	0,00	0,00
20	Immobilisations incorporelles (sauf 204) (4)	0,00	0,00	0,00	0,00	0,00
204	Subventions d'équipement versées (4) (10)	0,00	0,00	0,00	0,00	0,00
21	Immobilisations corporelles (4)	0,00	0,00	0,00	0,00	0,00
22	Immobilisations reçues en affectation (4)	0,00	0,00	0,00	0,00	0,00
23	Immobilisations en cours (sauf 2324) (4)	0,00	0,00	0,00	0,00	0,00
Total des recettes d'équipement		0,00	0,00	0,00	0,00	0,00
10	Dotations, fonds divers et réserves (sauf 1068)	0,00	0,00	0,00	0,00	0,00
138	Autres subventions invest. non transf.	0,00	0,00	0,00	0,00	0,00
16	Emprunts et dettes assimilées (16449, 165 et 166)	0,00	0,00	0,00	0,00	0,00
18	Cpte de liaison : affectation (BA,régie)	0,00	0,00	0,00	0,00	0,00
26	Participations et créances rattachées	0,00	0,00	0,00	0,00	0,00
27	Autres immobilisations financières	0,00	0,00	0,00	0,00	0,00
024	Produits des cessions d'immobilisations	0,00	0,00	0,00	0,00	0,00
Total des recettes financières		0,00	0,00	0,00	0,00	0,00
45	Chapitres d'opérations pour compte de tiers (5)	0,00	0,00	0,00	0,00	0,00
Total des recettes réelles		0,00	0,00	0,00	0,00	0,00
021	<i>Virement de la section de fonctionnement</i>	0,00		0,00	0,00	0,00
040	<i>Opérations ordre transf. entre sections (6) (7) (8)</i>	0,00		22 258 918,00	22 258 918,00	22 258 918,00
3355	<i>Travaux</i>	0,00		19 703 747,00	19 703 747,00	19 703 747,00
3555	<i>Terrains aménagés</i>	0,00		2 555 171,00	2 555 171,00	2 555 171,00
041	<i>Opérations patrimoniales (9)</i>	0,00		0,00	0,00	0,00
Total des recettes d'ordre		0,00		22 258 918,00	22 258 918,00	22 258 918,00

(1) Détailler les articles utilisés conformément au plan de comptes.

(2) Voir état I-B pour le contenu du budget précédent.

(3) Sauf 165, 166 et 16449.

(4) Exceptionnellement, les comptes 20, 204, 21, 22 et 23 sont en recettes réelles en cas de réduction ou d'annulation de mandats donnant lieu à reversement.

(5) Voir l'annexe IV-B5 pour le détail des opérations pour compte de tiers.

(6) Cf. définition du chapitre des opérations d'ordre (RI 040 = DF 042).

(7) Les comptes 15, 29, 39, 49 et 59 peuvent figurer dans le détail du chapitre si la collectivité a opté pour le régime des provisions budgétaires, conformément aux dispositions législatives et réglementaires applicables.

(8) Aucune prévision budgétaire ne doit figurer à l'article 192 (cf. chapitre 024 « produit des cessions d'immobilisations »).

(9) Cf. définition du chapitre des opérations d'ordre (DI 041 = RI 041).

(10) Le chapitre 204 « Subventions d'équipement versées » est un chapitre globalisé regroupant les comptes 204 et 2324.

III – VOTE DU BUDGET	III
SECTION DE FONCTIONNEMENT – VUE D'ENSEMBLE – AE NOUVELLES ET CREDITS DE L'EXERCICE	B

DEPENSES

Chap.	Libellé	Pour mémoire, budget précédent (1)	RAR N-1 I	Vote de l'assemblée sur les AE lors de la séance budgétaire (2)	Propositions nouvelles	Vote de l'assemblée II	Pour information, dépenses gérées dans le cadre d'une AE	Pour information, dépenses gérées hors AE	TOTAL (RAR N-1 + Vote) III = I + II
TOTAL		0,00	0,00	-1 000 000,00	22 923 684,00	22 923 684,00	664 756,00	22 258 928,00	22 923 684,00
011	Charges à caractère général (3)	0,00	0,00	-1 000 000,00	664 756,00	664 756,00	664 756,00	0,00	664 756,00
012	Charges de personnel et frais assimilés (3)	0,00	0,00		0,00	0,00		0,00	0,00
014	Atténuations de produits	0,00	0,00		0,00	0,00		0,00	0,00
016	APA	0,00	0,00	0,00	0,00	0,00	0,00	0,00	0,00
017	RSA / Régularisations de RMI	0,00	0,00	0,00	0,00	0,00	0,00	0,00	0,00
65	Autres charges de gestion courante (sauf 6586) (3)	0,00	0,00	0,00	10,00	10,00	0,00	10,00	10,00
6586	Frais fonctionnement des groupes d'élus	0,00	0,00		0,00	0,00		0,00	0,00
Total des dépenses de gestion des services		0,00	0,00	-1 000 000,00	664 766,00	664 766,00	664 756,00	10,00	664 766,00
66	Charges financières	0,00	0,00		0,00	0,00		0,00	0,00
67	Charges spécifiques (3)	0,00	0,00		0,00	0,00		0,00	0,00
68	Dotations aux provisions, dépréciations (semi-budgétaires) (3)	0,00			0,00	0,00		0,00	0,00
022	Dépenses imprévues (dans le cadre d'une AE)			0,00					
Total des dépenses financières		0,00	0,00	0,00	0,00	0,00		0,00	0,00
Total des dépenses réelles		0,00	0,00	-1 000 000,00	664 766,00	664 766,00	664 756,00	10,00	664 766,00
023	Virement à la section d'investissement	0,00			0,00	0,00		0,00	0,00
042	Opérations ordre transf. entre sections (4)	0,00			22 258 918,00	22 258 918,00		22 258 918,00	22 258 918,00
043	Opérations ordre intérieur de la section	0,00			0,00	0,00		0,00	0,00
Total des dépenses d'ordre		0,00			22 258 918,00	22 258 918,00		22 258 918,00	22 258 918,00

D002 Résultat reporté ou anticipé (5)	0,00
--	-------------

Total des dépenses de fonctionnement cumulées	22 923 684,00
--	----------------------

(1) Voir état I-B pour le contenu du budget précédent.

(2) Il s'agit des AE nouvelles qui sont votées lors de la séance d'adoption du budget. Cela concerne les AE relatives à de nouveaux engagements pluriannuels mais également les AE modifiant un stock d'AE existant.

(3) Hors dépenses imputées aux chapitres 016 et 017.

(4) Les comptes 68 peuvent figurer dans le détail du chapitre si la collectivité a opté pour le régime des provisions budgétaires, conformément aux dispositions législatives et réglementaires applicables.

(5) Inscrire en cas de reprise des résultats de l'exercice précédent (après vote du compte administratif) ou si reprise anticipée des résultats.

III – VOTE DU BUDGET	III
SECTION DE FONCTIONNEMENT – VUE D'ENSEMBLE	B

RECETTES

Chap.	Libellé	Pour mémoire, budget précédent (1)	RAR N-1 I	Propositions nouvelles	Vote de l'assemblée II	Total (RAR N-1 + Vote) III = I + II
TOTAL		0,00	0,00	22 923 684,00	22 923 684,00	22 923 684,00
013	Atténuations de charges (2)	0,00	0,00	0,00	0,00	0,00
016	APA	0,00	0,00	0,00	0,00	0,00
017	RSA / Régularisations de RMI	0,00	0,00	0,00	0,00	0,00
70	Prod. services, domaine, ventes diverses	0,00	0,00	953 933,00	953 933,00	953 933,00
73	Impôts et taxes (sauf 731)	0,00	0,00	0,00	0,00	0,00
731	Fiscalité locale	0,00	0,00	0,00	0,00	0,00
74	Dotations et participations (2)	0,00	0,00	300 000,00	300 000,00	300 000,00
75	Autres produits de gestion courante (2)	0,00	0,00	300 010,00	300 010,00	300 010,00
Total des recettes de gestion des services		0,00	0,00	1 553 943,00	1 553 943,00	1 553 943,00
76	Produits financiers	0,00	0,00	0,00	0,00	0,00
77	Produits spécifiques (2)	0,00	0,00	0,00	0,00	0,00
78	Reprises amort., dépréciations, prov. (semi-budgétaires) (2)	0,00	0,00	0,00	0,00	0,00
Total des recettes financières		0,00	0,00	0,00	0,00	0,00
Total des recettes réelles		0,00	0,00	1 553 943,00	1 553 943,00	1 553 943,00
042	Opérations ordre transf. entre sections (3) (4) (5)	0,00	0,00	21 369 741,00	21 369 741,00	21 369 741,00
043	Opérations ordre intérieur de la section (6)	0,00	0,00	0,00	0,00	0,00
Total des recettes d'ordre		0,00	0,00	21 369 741,00	21 369 741,00	21 369 741,00

R002 Résultat reporté ou anticipé (7)	0,00
--	-------------

Total des recettes de fonctionnement cumulées	22 923 684,00
--	----------------------

(1) Voir état I-B pour le contenu du budget précédent.

(2) Hors recettes imputées aux chapitres 016 et 017.

(3) Cf. définition du chapitre des opérations d'ordre (RF 042 = DI 040).

(4) Les comptes 78 peuvent figurer dans le détail du chapitre si la collectivité a opté pour le régime des provisions budgétaires, conformément aux dispositions législatives et réglementaires applicables.

(5) Aucune prévision budgétaire ne doit figurer aux articles 775 et 776 (cf. chapitre 024 « produit des cessions d'immobilisations »).

(6) Chapitre destiné à retracer les opérations particulières telles que les opérations de stocks ou liées à la tenue d'un inventaire permanent simplifié.

(7) Inscrire en cas de reprise des résultats de l'exercice précédent (après vote du compte administratif) ou si reprise anticipée des résultats.

III – VOTE DU BUDGET	III
SECTION DE FONCTIONNEMENT – DEPENSES – DETAIL PAR ARTICLE	B1

Chap. / art. (1)	Libellé	Pour mémoire, budget précédent (2)	RAR N-1 I	Vote de l'assemblée sur les AE lors de la séance budgétaire (3)	Propositions nouvelles	Vote de l'assemblée II	Pour information Crédits gérés dans le cadre d'une AE	Pour information Crédits gérés hors AE	TOTAL (RAR N-1 + Vote) III = I + II
TOTAL		0,00	0,00	-1 000 000,00	22 923 684,00	22 923 684,00	664 756,00	22 258 928,00	22 923 684,00
011	Charges à caractère général (4)	0,00	0,00	-1 000 000,00	664 756,00	664 756,00	664 756,00	0,00	664 756,00
6041	Achats d'études	0,00	0,00		5 000,00	5 000,00	5 000,00	0,00	5 000,00
605	Achats de matériel, équip. et travaux	0,00	0,00		659 756,00	659 756,00	659 756,00	0,00	659 756,00
012	Charges de personnel et frais assimilés (4) (5)	0,00	0,00		0,00	0,00		0,00	0,00
014	Atténuations de produits	0,00	0,00		0,00	0,00		0,00	0,00
016	APA	0,00	0,00	0,00	0,00	0,00	0,00	0,00	0,00
017	RSA / Régularisations de RMI	0,00	0,00	0,00	0,00	0,00	0,00	0,00	0,00
65	Autres charges de gestion courante (sauf le 6586) (4)	0,00	0,00	0,00	10,00	10,00	0,00	10,00	10,00
65888	Autres	0,00	0,00		10,00	10,00	0,00	10,00	10,00
6586	Frais fonctionnement des groupes d'élus	0,00	0,00		0,00	0,00		0,00	0,00
Total des dépenses de gestion des services		0,00	0,00	-1 000 000,00	664 766,00	664 766,00	664 756,00	10,00	664 766,00
66	Charges financières	0,00	0,00		0,00	0,00		0,00	0,00
67	Charges spécifiques (4)	0,00	0,00		0,00	0,00		0,00	0,00
68	Dotations aux provisions, dépréciations (semi-budgétaires) (4)	0,00			0,00	0,00		0,00	0,00
022	Dépenses imprévues (dans le cadre d'une AE)			0,00					
Total des charges financières et spécifiques		0,00	0,00	0,00	0,00	0,00		0,00	0,00
Total des dépenses réelles		0,00	0,00	-1 000 000,00	664 766,00	664 766,00	664 756,00	10,00	664 766,00
023	Virement à la section d'investissement	0,00			0,00	0,00		0,00	0,00
042	Opérations ordre transf. entre sections (6) (7) (8)	0,00			22 258 918,00	22 258 918,00		22 258 918,00	22 258 918,00
7133	Variat° en-cours de production biens	0,00			19 703 747,00	19 703 747,00		19 703 747,00	19 703 747,00
71355	Variat° stocks terrains aménagés	0,00			2 555 171,00	2 555 171,00		2 555 171,00	2 555 171,00
043	Opérations ordre intérieur de la section (7) (9)	0,00			0,00	0,00		0,00	0,00
Total des dépenses d'ordre		0,00			22 258 918,00	22 258 918,00		22 258 918,00	22 258 918,00

Détail du calcul des ICNE au compte 66112 (10)

Montant des ICNE de l'exercice	0,00
Montant des ICNE de l'exercice N-1	0,00
= Différence ICNE N – ICNE N-1	0,00

(1) Détailler les articles utilisés conformément au plan de comptes.

(2) Voir état I-B pour le contenu du budget précédent.

(3) Il s'agit des AE nouvelles qui sont votées lors de la séance d'adoption du budget. Cela concerne les AE relatives à de nouveaux engagements pluriannuels mais également les AE modifiant un stock d'AE existant.

(4) Hors dépenses imputées aux chapitres 016 et 017.

(5) Les dépenses de frais de personnel sont exclues des autorisations d'engagement.

(6) Les comptes 68 peuvent figurer dans le détail du chapitre si la collectivité a opté pour le régime des provisions budgétaires, conformément aux dispositions législatives et réglementaires applicables.

(7) Cf. définitions des chapitres des opérations d'ordre (DF 042 = RI 040) (DF 043 = RF 043).

(8) Aucune prévision budgétaire ne doit figurer aux articles 675 et 676 (cf. chapitre 024 « produit des cessions d'immobilisations »).

(9) Chapitre destiné à retracer les opérations particulières telles que les opérations de stocks ou liées à la tenue d'un inventaire permanent.

(10) Si le montant des ICNE de l'exercice est inférieur au montant de l'exercice N-1, le montant du compte 66112 sera négatif.

III – VOTE DU BUDGET	III
SECTION DE FONCTIONNEMENT – RECETTES – DETAIL PAR ARTICLE	B2

Chap / art. (1)	Libellé	Pour mémoire, budget précédent (2)	RAR N-1 I	Propositions nouvelles	Vote de l'assemblée II	Total (RAR N-1 + Vote) III = I + II
TOTAL		0,00	0,00	22 923 684,00	22 923 684,00	22 923 684,00
013	Atténuations de charges (3)	0,00	0,00	0,00	0,00	0,00
016	APA	0,00	0,00	0,00	0,00	0,00
017	RSA / Régularisations de RMI	0,00	0,00	0,00	0,00	0,00
70	Prod. services, domaine, ventes diverses	0,00	0,00	953 933,00	953 933,00	953 933,00
7015	Ventes de terrains aménagés	0,00	0,00	953 933,00	953 933,00	953 933,00
73	Impôts et taxes (sauf 731)	0,00	0,00	0,00	0,00	0,00
731	Fiscalité locale	0,00	0,00	0,00	0,00	0,00
74	Dotations et participations (3)	0,00	0,00	300 000,00	300 000,00	300 000,00
74758	Participation autres groupements	0,00	0,00	300 000,00	300 000,00	300 000,00
75	Autres produits de gestion courante (3)	0,00	0,00	300 010,00	300 010,00	300 010,00
75822	Prise en charge déficit budget annexe	0,00	0,00	300 000,00	300 000,00	300 000,00
75888	Autres	0,00	0,00	10,00	10,00	10,00
Total des recettes de gestion des services		0,00	0,00	1 553 943,00	1 553 943,00	1 553 943,00
76	Produits financiers	0,00	0,00	0,00	0,00	0,00
77	Produits spécifiques (3)	0,00	0,00	0,00	0,00	0,00
78	Reprises amort., dépréciations, prov. (semi-budgétaires) (3)	0,00		0,00	0,00	0,00
Total des recettes réelles		0,00	0,00	1 553 943,00	1 553 943,00	1 553 943,00
042	Opérations ordre transf. entre sections (4) (5) (6)	0,00		21 369 741,00	21 369 741,00	21 369 741,00
7133	Variat° en-cours de production biens	0,00		18 869 195,00	18 869 195,00	18 869 195,00
71355	Variat° stocks terrains aménagés	0,00		2 500 546,00	2 500 546,00	2 500 546,00
043	Opérations ordre intérieur de la section (4) (7)	0,00		0,00	0,00	0,00
Total des recettes d'ordre		0,00		21 369 741,00	21 369 741,00	21 369 741,00

Détail du calcul de la taxe départementale de publicité foncière pour les collectivités dites « surfiscalisées » (compte 73121) (8)

Montant brut	0,00
Compensation	0,00
Montant net	0,00

Détail du calcul des ICNE au compte 7622 (9)

Montant des ICNE de l'exercice	0,00
Montant des ICNE de l'exercice N-1	0,00
= Différence ICNE N – ICNE N-1	0,00

- (1) Détailler les articles utilisés conformément au plan de comptes.
- (2) Voir état I-B pour le contenu du budget précédent.
- (3) Hors recettes imputées aux chapitres 016 et 017.
- (4) Cf. définitions du chapitre des opérations d'ordre (*RF 042 = DI 040*) (*RF 043 = DF 043*).
- (5) Aucune prévision budgétaire ne doit figurer aux articles 775 et 776 (cf. chapitre 024 « produit des cessions d'immobilisations »).
- (6) Les comptes 78 peuvent figurer dans le détail du chapitre si la collectivité a opté pour le régime des provisions budgétaires, conformément aux dispositions législatives et réglementaires applicables.
- (7) Ce chapitre est destiné à retracer les opérations particulières telles que les opérations de stocks ou liées à la tenue d'un inventaire permanent simplifié.
- (8) Destiné à retracer le prélèvement de la part non départementale de la taxe.
- (9) Si le montant des ICNE de l'exercice est inférieur au montant de l'exercice N-1, le montant du compte 7622 sera négatif.

IV – ANNEXES	IV
ANNEXES PATRIMONIALES – ETAT DE LA DETTE – REPARTITION PAR NATURE DE DETTE	B1.2

B1.2 – REPARTITION PAR NATURE DE DETTE (hors 16449 et 166)

Nature (Pour chaque ligne, indiquer le numéro de contrat)	Emprunts et dettes à l'origine du contrat													
	Organisme prêteur ou chef de file	Date de signature	Date d'émission ou date de mobilisation (1)	Date du premier remboursement	Nominal (2)	Type de taux d'intérêt (3)	Index (4)	Taux initial		Devise	Périodicité des remboursements (6)	Profil d'amortissement (7)	Possibilité de remboursement anticipé O/N	Catégorie d'emprunt (8)
								Niveau de taux (5)	Taux actuariel					
163 Emprunts obligataires (Total)					0,00									
164 Emprunts auprès des établissements financiers (Total)					0,00									
1641 Emprunts en euros (total)					0,00									
1643 Emprunts en devises (total)					0,00									
16441 Emprunts assortis d'une option de tirage sur ligne de trésorerie (total)					0,00									
165 Dépôts et cautionnements reçus (Total)					0,00									
167 Emprunts et dettes assortis de conditions particulières (Total)					0,00									
1671 Avances consolidées du Trésor (total)					0,00									
1672 Emprunts sur comptes spéciaux du Trésor (total)					0,00									
1675 Dettes pour METP et PPP (total)					0,00									
1676 Dettes envers locataires-acquéreurs (total)					0,00									
1678 Autres emprunts et dettes (total)					0,00									
168 Emprunts et dettes assimilés (Total)					37 439 711,26									
1681 Autres emprunts (total) (9)					0,00									

DÉPARTEMENT DE L'AUBE - ZONES D'ACTIVITES - BP - 2022

Nature (Pour chaque ligne, indiquer le numéro de contrat)	Emprunts et dettes à l'origine du contrat													
	Organisme prêteur ou chef de file	Date de signature	Date d'émission ou date de mobilisation (1)	Date du premier remboursement	Nominal (2)	Type de taux d'intérêt (3)	Index (4)	Taux initial		Devise	Périodicité des remboursements (6)	Profil d'amortissement (7)	Possibilité de remboursement anticipé O/N	Catégorie d'emprunt (8)
								Niveau de taux (5)	Taux actuariel					
1682 Bons à moyen terme négociables (total)					0,00									
1687 Autres dettes (total)					37 439 711,26									
Avance du budget principal - Zone Activité 31	Département de l'Aube	31/12/2005			2 068 287,90			0,000	0,000			X A la carte	N	-
Avance du budget principal - Zone Activité 31	Département de l'Aube	31/12/2006			960 995,73			0,000	0,000			X A la carte	N	-
Avance du budget principal - Zone Activité 31	Département de l'Aube	31/12/2007			3 345 563,07			0,000	0,000			X A la carte	N	-
Avance du budget principal - Zone Activité 31	Département de l'Aube	31/12/2008			3 684 788,66			0,000	0,000			X A la carte	N	-
Avance du budget principal - Zone Activité 31	Département de l'Aube	31/12/2009			500 976,26			0,000	0,000			X A la carte	N	-
Avance du budget principal - Zone Activité 31	Département de l'Aube	31/12/2010			1 941 537,40			0,000	0,000			X A la carte	N	-
Avance du budget principal - Zone Activité 31	Département de l'Aube	31/12/2015			117 894,58			0,000	0,000			X A la carte	N	-
Avance du budget principal - Zone Activité 31	Département de l'Aube	31/12/2016			400 523,60			0,000	0,000			X A la carte	N	-
Avance du budget principal - Zone Activité 31	Département de l'Aube	31/12/2017			694 121,97			0,000	0,000			X A la carte	N	-
Avance du budget principal - Zone Activité 31	Département de l'Aube	31/12/2020			7 279 329,62			0,000	0,000			X A la carte	N	-
Avance du budget principal - Zone Activité 32	Département de l'Aube	31/12/2005			1 218 850,23			0,000	0,000			X A la carte	N	-
Avance du budget principal - Zone Activité 32	Département de l'Aube	31/12/2006			592 972,14			0,000	0,000			X A la carte	N	-
Avance du budget principal - Zone Activité 32	Département de l'Aube	31/12/2007			34 268,86			0,000	0,000			X A la carte	N	-
Avance du budget principal - Zone Activité 32	Département de l'Aube	31/12/2015			6 108,22			0,000	0,000			X A la carte	N	-
Avance du budget principal - Zone Activité 32	Département de l'Aube	31/12/2018			2 420,53			0,000	0,000			X A la carte	N	-
Avance du budget principal - Zone Activité 32	Département de l'Aube	31/12/2020			895 048,03			0,000	0,000			X A la carte	N	-
Avance du budget principal - Zone Activité 33	Département de l'Aube	31/12/2002			79 825,66			0,000	0,000			X A la carte	N	-

DÉPARTEMENT DE L'AUBE - ZONES D'ACTIVITES - BP - 2022

Nature (Pour chaque ligne, indiquer le numéro de contrat)	Emprunts et dettes à l'origine du contrat													
	Organisme prêteur ou chef de file	Date de signature	Date d'émission ou date de mobilisation (1)	Date du premier remboursement	Nominal (2)	Type de taux d'intérêt (3)	Index (4)	Taux initial		Devise	Périodicité des remboursements (6)	Profil d'amortissement (7)	Possibilité de remboursement anticipé O/N	Catégorie d'emprunt (8)
								Niveau de taux (5)	Taux actuariel					
Avance du budget principal - Zone Activité 33	Département de l'Aube	31/12/2005			2 112 416,10			0,000	0,000			X A la carte	N	-
Avance du budget principal - Zone Activité 33	Département de l'Aube	31/12/2006			120 697,32			0,000	0,000			X A la carte	N	-
Avance du budget principal - Zone Activité 33	Département de l'Aube	31/12/2010			1 940,00			0,000	0,000			X A la carte	N	-
Avance du budget principal - Zone Activité 33	Département de l'Aube	31/12/2012			2 893,00			0,000	0,000			X A la carte	N	-
Avance du budget principal - Zone Activité 33	Département de l'Aube	31/12/2017			41 519,37			0,000	0,000			X A la carte	N	-
Avance du budget principal - Zone Activité 33	Département de l'Aube	31/12/2020			1 459 654,88			0,000	0,000			X A la carte	N	-
Avance du budget principal - Zone Activité 34	Département de l'Aube	31/12/2002			285 044,35			0,000	0,000			X A la carte	N	-
Avance du budget principal - Zone Activité 34	Département de l'Aube	31/12/2003			1 854 865,71			0,000	0,000			X A la carte	N	-
Avance du budget principal - Zone Activité 34	Département de l'Aube	31/12/2004			1 789 328,61			0,000	0,000			X A la carte	N	-
Avance du budget principal - Zone Activité 34	Département de l'Aube	31/12/2005			363 301,23			0,000	0,000			X A la carte	N	-
Avance du budget principal - Zone Activité 34	Département de l'Aube	31/12/2006			17 247,16			0,000	0,000			X A la carte	N	-
Avance du budget principal - Zone Activité 34	Département de l'Aube	31/12/2007			14 059,20			0,000	0,000			X A la carte	N	-
Avance du budget principal - Zone Activité 34	Département de l'Aube	31/12/2008			22 844,36			0,000	0,000			X A la carte	N	-
Avance du budget principal - Zone Activité 34	Département de l'Aube	31/12/2009			635,00			0,000	0,000			X A la carte	N	-
Avance du budget principal - Zone Activité 34	Département de l'Aube	31/12/2010			894,45			0,000	0,000			X A la carte	N	-
Avance du budget principal - Zone Activité 34	Département de l'Aube	31/12/2011			76,50			0,000	0,000			X A la carte	N	-
Avance du budget principal - Zone Activité 34	Département de l'Aube	31/12/2016			84 793,99			0,000	0,000			X A la carte	N	-
Avance du budget principal - Zone Activité 34	Département de l'Aube	31/12/2020			335 880,72			0,000	0,000			X A la carte	N	-
Avance du budget principal - Zone Activité 35	Département de l'Aube	31/12/2006			3 350 954,54			0,000	0,000			X A la carte	N	-

DÉPARTEMENT DE L'AUBE - ZONES D'ACTIVITES - BP - 2022

Nature (Pour chaque ligne, indiquer le numéro de contrat)	Emprunts et dettes à l'origine du contrat													
	Organisme prêteur ou chef de file	Date de signature	Date d'émission ou date de mobilisation (1)	Date du premier remboursement	Nominal (2)	Type de taux d'intérêt (3)	Index (4)	Taux initial		Devise	Périodicité des remboursements (6)	Profil d'amortissement (7)	Possibilité de remboursement anticipé O/N	Catégorie d'emprunt (8)
								Niveau de taux (5)	Taux actuariel					
Avance du budget principal - Zone Activité 35	Département de l'Aube	31/12/2007			45 679,81			0,000	0,000			X A la carte	N	-
Avance du budget principal - Zone Activité 35	Département de l'Aube	31/12/2020			1 711 472,50			0,000	0,000			X A la carte	N	-
Total général					37 439 711,26									

(1) Si un emprunt donne lieu à plusieurs mobilisations, indiquer la date de la première mobilisation.

(2) Nominal : montant emprunté à l'origine.

(3) Type de taux d'intérêt : F : fixe ; V : variable simple ; C : complexe (c'est-à-dire un taux variable qui n'est pas seulement défini comme la simple addition d'un taux usuel de référence et d'une marge exprimée en point de pourcentage).

(4) Mentionner le ou les types d'index (ex : Euribor 3 mois).

(5) Indiquer le niveau de taux à l'origine du contrat.

(6) Indiquer la périodicité des remboursements : A : annuelle ; M : mensuelle, B : bimestrielle, S : semestrielle, T : trimestrielle, X autre.

(7) Indiquer C pour amortissement constant, P pour amortissement progressif, F pour *in fine*, X pour autres à préciser.

(8) Catégorie d'emprunt à l'origine. Exemple A-1 (cf. la classification des emprunts suivant la typologie de la circulaire IOCB1015077C du 25 juin 2010 sur les produits financiers offerts aux collectivités territoriales).

(9) Y compris les avances remboursables consenties au titre de l'article 25 de la loi n°2020-935 du 30 juillet 2020 de finances rectificative pour 2020, portant attribution des avances remboursables sur les recettes fiscales prévues aux articles 1594 A et 1595 du code général des impôts

IV – ANNEXES	IV
ANNEXES PATRIMONIALES – ETAT DE LA DETTE – REPARTITION PAR NATURE DE DETTE	B1.2

B1.2 – REPARTITION PAR NATURE DE DETTE (hors 16449 et 166) (suite)

Nature (Pour chaque ligne, indiquer le numéro de contrat)	Couverture ? O/N (11)	Montant couvert	Catégorie d'emprunt après couverture éventuelle (12)	Capital restant dû au 01/01/N	Durée résiduelle (en années)	Emprunts et dettes au 01/01/N			Annuité de l'exercice			ICNE de l'exercice
						Type de taux (13)	Taux d'intérêt		Capital	Charges d'intérêt (16)	Intérêts perçus (le cas échéant) (17)	
							Index (14)	Niveau de taux d'intérêt à la date de vote du budget (15)				
163 Emprunts obligataires (Total)		0,00		0,00					0,00	0,00	0,00	0,00
164 Emprunts auprès des établissements financiers (Total)		0,00		0,00					0,00	0,00	0,00	0,00
1641 Emprunts en euros (total)		0,00		0,00					0,00	0,00	0,00	0,00
1643 Emprunts en devises (total)		0,00		0,00					0,00	0,00	0,00	0,00
16441 Emprunts assortis d'une option de tirage sur ligne de trésorerie (total) (10)		0,00		0,00					0,00	0,00	0,00	0,00
165 Dépôts et cautionnements reçus (Total)		0,00		0,00					0,00	0,00	0,00	0,00
167 Emprunts et dettes assortis de conditions particulières (Total)		0,00		0,00					0,00	0,00	0,00	0,00
1671 Avances consolidées du Trésor (total)		0,00		0,00					0,00	0,00	0,00	0,00
1672 Emprunts sur comptes spéciaux (total)		0,00		0,00					0,00	0,00	0,00	0,00
1675 Dettes pour METP et PPP (total)		0,00		0,00					0,00	0,00	0,00	0,00
1676 Dettes envers locataires-acquéreurs (total)		0,00		0,00					0,00	0,00	0,00	0,00
1678 Autres emprunts et dettes (total)		0,00		0,00					0,00	0,00	0,00	0,00
168 Emprunts et dettes assimilés (Total)		0,00		33 075 385,12					0,00	0,00	0,00	0,00
1681 Autres emprunts (total)		0,00		0,00					0,00	0,00	0,00	0,00
1682 Bons à moyen terme négociables (total)		0,00		0,00					0,00	0,00	0,00	0,00
1687 Autres dettes (total)		0,00		33 075 385,12					0,00	0,00	0,00	0,00
Avance du budget principal - Zone Activité 31	N	0,00	-	0,00	0,00			0,000	0,00	0,00	0,00	0,00
Avance du budget principal - Zone Activité 31	N	0,00	-	764 494,51	0,00			0,000	0,00	0,00	0,00	0,00

DÉPARTEMENT DE L'AUBE - ZONES D'ACTIVITES - BP - 2022

Nature (Pour chaque ligne, indiquer le numéro de contrat)	Emprunts et dettes au 01/01/N											
	Couverture ? O/N (11)	Montant couvert	Catégorie d'emprunt après couverture éventuelle (12)	Capital restant dû au 01/01/N	Durée résiduelle (en années)	Taux d'intérêt			Annuité de l'exercice			ICNE de l'exercice
						Type de taux (13)	Index (14)	Niveau de taux d'intérêt à la date de vote du budget (15)	Capital	Charges d'intérêt (16)	Intérêts perçus (le cas échéant) (17)	
Avance du budget principal - Zone Activité 31	N	0,00	-	3 345 563,07	0,00			0,000	0,00	0,00	0,00	0,00
Avance du budget principal - Zone Activité 31	N	0,00	-	3 684 788,66	0,00			0,000	0,00	0,00	0,00	0,00
Avance du budget principal - Zone Activité 31	N	0,00	-	500 976,26	0,00			0,000	0,00	0,00	0,00	0,00
Avance du budget principal - Zone Activité 31	N	0,00	-	1 941 537,40	0,00			0,000	0,00	0,00	0,00	0,00
Avance du budget principal - Zone Activité 31	N	0,00	-	117 894,58	0,00			0,000	0,00	0,00	0,00	0,00
Avance du budget principal - Zone Activité 31	N	0,00	-	400 523,60	0,00			0,000	0,00	0,00	0,00	0,00
Avance du budget principal - Zone Activité 31	N	0,00	-	694 121,97	0,00			0,000	0,00	0,00	0,00	0,00
Avance du budget principal - Zone Activité 31	N	0,00	-	7 279 329,62	0,00			0,000	0,00	0,00	0,00	0,00
Avance du budget principal - Zone Activité 32	N	0,00	-	520 801,64	0,00			0,000	0,00	0,00	0,00	0,00
Avance du budget principal - Zone Activité 32	N	0,00	-	592 972,14	0,00			0,000	0,00	0,00	0,00	0,00
Avance du budget principal - Zone Activité 32	N	0,00	-	34 268,86	0,00			0,000	0,00	0,00	0,00	0,00
Avance du budget principal - Zone Activité 32	N	0,00	-	6 108,22	0,00			0,000	0,00	0,00	0,00	0,00
Avance du budget principal - Zone Activité 32	N	0,00	-	2 420,53	0,00			0,000	0,00	0,00	0,00	0,00
Avance du budget principal - Zone Activité 32	N	0,00	-	895 048,03	0,00			0,000	0,00	0,00	0,00	0,00
Avance du budget principal - Zone Activité 33	N	0,00	-	79 825,66	0,00			0,000	0,00	0,00	0,00	0,00
Avance du budget principal - Zone Activité 33	N	0,00	-	2 112 416,10	0,00			0,000	0,00	0,00	0,00	0,00
Avance du budget principal - Zone Activité 33	N	0,00	-	120 697,32	0,00			0,000	0,00	0,00	0,00	0,00
Avance du budget principal - Zone Activité 33	N	0,00	-	1 940,00	0,00			0,000	0,00	0,00	0,00	0,00

DÉPARTEMENT DE L'AUBE - ZONES D'ACTIVITES - BP - 2022

Nature (Pour chaque ligne, indiquer le numéro de contrat)	Emprunts et dettes au 01/01/N											
	Couverture ? O/N (11)	Montant couvert	Catégorie d'emprunt après couverture éventuelle (12)	Capital restant dû au 01/01/N	Durée résiduelle (en années)	Taux d'intérêt			Annuité de l'exercice			ICNE de l'exercice
						Type de taux (13)	Index (14)	Niveau de taux d'intérêt à la date de vote du budget (15)	Capital	Charges d'intérêt (16)	Intérêts perçus (le cas échéant) (17)	
Avance du budget principal - Zone Activité 33	N	0,00	-	2 893,00	0,00			0,000	0,00	0,00	0,00	0,00
Avance du budget principal - Zone Activité 33	N	0,00	-	41 519,37	0,00			0,000	0,00	0,00	0,00	0,00
Avance du budget principal - Zone Activité 33	N	0,00	-	1 459 654,88	0,00			0,000	0,00	0,00	0,00	0,00
Avance du budget principal - Zone Activité 34	N	0,00	-	71 894,35	0,00			0,000	0,00	0,00	0,00	0,00
Avance du budget principal - Zone Activité 34	N	0,00	-	1 854 865,71	0,00			0,000	0,00	0,00	0,00	0,00
Avance du budget principal - Zone Activité 34	N	0,00	-	1 789 328,61	0,00			0,000	0,00	0,00	0,00	0,00
Avance du budget principal - Zone Activité 34	N	0,00	-	363 301,23	0,00			0,000	0,00	0,00	0,00	0,00
Avance du budget principal - Zone Activité 34	N	0,00	-	17 247,16	0,00			0,000	0,00	0,00	0,00	0,00
Avance du budget principal - Zone Activité 34	N	0,00	-	14 059,20	0,00			0,000	0,00	0,00	0,00	0,00
Avance du budget principal - Zone Activité 34	N	0,00	-	22 844,36	0,00			0,000	0,00	0,00	0,00	0,00
Avance du budget principal - Zone Activité 34	N	0,00	-	635,00	0,00			0,000	0,00	0,00	0,00	0,00
Avance du budget principal - Zone Activité 34	N	0,00	-	894,45	0,00			0,000	0,00	0,00	0,00	0,00
Avance du budget principal - Zone Activité 34	N	0,00	-	76,50	0,00			0,000	0,00	0,00	0,00	0,00
Avance du budget principal - Zone Activité 34	N	0,00	-	84 793,99	0,00			0,000	0,00	0,00	0,00	0,00
Avance du budget principal - Zone Activité 34	N	0,00	-	335 880,72	0,00			0,000	0,00	0,00	0,00	0,00
Avance du budget principal - Zone Activité 35	N	0,00	-	2 162 616,11	0,00			0,000	0,00	0,00	0,00	0,00
Avance du budget principal - Zone Activité 35	N	0,00	-	45 679,81	0,00			0,000	0,00	0,00	0,00	0,00
Avance du budget principal - Zone Activité 35	N	0,00	-	1 711 472,50	0,00			0,000	0,00	0,00	0,00	0,00

DÉPARTEMENT DE L'AUBE - ZONES D'ACTIVITES - BP - 2022

Nature (Pour chaque ligne, indiquer le numéro de contrat)	Emprunts et dettes au 01/01/N											
	Couverture ? O/N (11)	Montant couvert	Catégorie d'emprunt après couverture éventuelle (12)	Capital restant dû au 01/01/N	Durée résiduelle (en années)	Taux d'intérêt			Annuité de l'exercice			ICNE de l'exercice
						Type de taux (13)	Index (14)	Niveau de taux d'intérêt à la date de vote du budget (15)	Capital	Charges d'intérêt (16)	Intérêts perçus (le cas échéant) (17)	
Total général		0,00		33 075 385,12					0,00	0,00	0,00	0,00

(10) S'agissant des emprunts assortis d'une ligne de trésorerie, il faut faire ressortir le remboursement du capital de la dette prévue pour l'exercice correspondant au véritable endettement.

(11) Si l'emprunt est soumis à couverture, il convient de compléter le tableau « détail des opérations de couverture ».

(12) Catégorie d'emprunt. Exemple A-1 (cf. la classification des emprunts suivant la typologie de la circulaire IOCB1015077C du 25 juin 2010 sur les produits financiers offerts aux collectivités territoriales).

(13) Type de taux d'intérêt après opérations de couverture : F : fixe ; V : variable simple ; C : complexe (c'est-à-dire un taux variable qui n'est pas seulement défini comme la simple addition d'un taux usuel de référence et d'une marge exprimée en point de pourcentage).

(14) Mentionner l'index en cours au 01/01/N après opérations de couverture.

(15) Taux après opérations de couverture éventuelles. Pour les emprunts à taux variable, indiquer le niveau à la date de vote du budget.

(16) Il s'agit des intérêts dus au titre du contrat initial et comptabilisés à l'article 66111 « Intérêts réglés à l'échéance » (intérêts décaissés) et intérêts éventuels dus au titre du contrat d'échange éventuel et comptabilisés à l'article 668.

(17) Indiquer les intérêts éventuellement reçus au titre du contrat d'échange éventuel et comptabilisés au 768.

IV – ANNEXES	IV
ANNEXES PATRIMONIALES – ETAT DE LA DETTE – REPARTITION DES EMPRUNTS PAR STRUCTURE DE TAUX	B1.3

B1.3 – REPARTITION DES EMPRUNTS PAR STRUCTURE DE TAUX (HORS A1)

Emprunts ventilés par structure de taux selon le risque le plus élevé (Pour chaque ligne, indiquer le numéro de contrat) (1)	Organisme prêteur ou chef de file	Nominal (2)	Capital restant dû au 01/01/N (3)	Type d'indices (4)	Durée du contrat	Dates des périodes bonifiées	Taux minimal (5)	Taux maximal (6)	Coût de sortie (7)	Taux maximal après couverture éventuelle (8)	Niveau du taux à la date de vote du budget (9)	Intérêts à payer au cours de l'exercice (10)	Intérêts à percevoir au cours de l'exercice (le cas échéant) (11)	% par type de taux selon le capital restant dû
Echange de taux, taux variable simple plafonné (cap) ou encadré (tunnel) (A)														
TOTAL (A)		0,00	0,00						0,00			0,00	0,00	0,00
Barrière simple (B)														
TOTAL (B)		0,00	0,00						0,00			0,00	0,00	0,00
Option d'échange (C)														
TOTAL (C)		0,00	0,00						0,00			0,00	0,00	0,00
Multiplicateur jusqu'à 3 ou multiplicateur jusqu'à 5 capé (D)														
TOTAL (D)		0,00	0,00						0,00			0,00	0,00	0,00
Multiplicateur jusqu'à 5 (E)														
TOTAL (E)		0,00	0,00						0,00			0,00	0,00	0,00
Autres types de structures (F)														
TOTAL (F)		0,00	0,00						0,00			0,00	0,00	0,00
TOTAL GENERAL		0,00	0,00						0,00			0,00	0,00	0,00

(1) Répartir les emprunts selon le type de structure de taux (de A à F selon la classification de la charte de bonne conduite) en fonction du risque le plus élevé à courir sur toute la durée de vie du contrat de prêt et après opérations de couverture éventuelles.

(2) Nominal : montant emprunté à l'origine. En cas de couverture partielle d'un emprunt, indiquer séparément sur deux lignes la part du nominal couvert et la part non couverte.

(3) En cas de couverture partielle d'un emprunt, indiquer séparément sur deux lignes la part du capital restant dû couvert et la part non couverte.

(4) Indiquer la classification de l'indice sous-jacent suivant la typologie de la circulaire du 25 juin 2010 sur les produits financiers (de 1 à 6). 1 : Indice zone euro / 2 : Indices inflation française ou zone euro ou écart entre ces indices / 3 : Ecart indice zone euro / 4 : Indices hors zone euro ou écart d'indices dont l'un est hors zone euro / 5 : écarts d'indices hors zone euro / 6 : autres indices.

(5) Taux hors opération de couverture. Indiquer le montant, l'index ou la formule correspondant au taux minimal du contrat de prêt sur toute la durée du contrat.

(6) Taux hors opération de couverture. Indiquer le montant, l'index ou la formule correspondant au taux maximal du contrat de prêt sur toute la durée du contrat.

(7) Coût de sortie : indiquer le montant de l'indemnité contractuelle de remboursement définitif de l'emprunt au 01/01/N ou le cas échéant, à la prochaine date d'échéance.

(8) Montant, index ou formule.

(9) Indiquer le niveau de taux après opérations de couverture éventuelles. Pour les emprunts à taux variables, indiquer le niveau du taux à la date de vote du budget.

(10) Indiquer les intérêts à payer au titre du contrat initial et comptabilisés à l'article 66111 et des intérêts éventuels à payer au titre du contrat d'échange et comptabilisés à l'article 668.

(11) Indiquer les intérêts à percevoir au titre du contrat d'échange et comptabilisés au 768.

IV – ANNEXES	IV
ANNEXES PATRIMONIALES – ETAT DE LA DETTE – TYPOLOGIE DE LA REPARTITION DE L'ENCOURS	B1.4

B1.4 – TYPOLOGIE DE LA REPARTITION DE L'ENCOURS (1)

Indices sous-jacents	(1) Indices zone euro	(2) Indices inflation française ou zone euro ou écart entre ces indices	(3) Ecart d'indices zone euro	(4) Indices hors zone euro et écarts d'indices dont l'un est un indice hors zone euro	(5) Ecart d'indices hors zone euro	(6) Autres indices
Structure						
(A) Taux fixe simple. Taux variable simple. Echange de taux fixe contre taux variable ou inversement. Echange de taux structuré contre taux variable ou taux fixe (sens unique). Taux variable simple plafonné (cap) ou encadré (tunnel)	Nombre de produits	0	0	0	0	
	% de l'encours	0,00	0,00	0,00	0,00	
	Montant en euros	0,00	0,00	0,00	0,00	0,00
(B) Barrière simple. Pas d'effet de levier	Nombre de produits	0	0	0	0	
	% de l'encours	0,00	0,00	0,00	0,00	
	Montant en euros	0,00	0,00	0,00	0,00	0,00
(C) Option d'échange (swaption)	Nombre de produits	0	0	0	0	
	% de l'encours	0,00	0,00	0,00	0,00	
	Montant en euros	0,00	0,00	0,00	0,00	0,00
(D) Multiplicateur jusqu'à 3 ; multiplicateur jusqu'à 5 capé	Nombre de produits	0	0	0	0	
	% de l'encours	0,00	0,00	0,00	0,00	
	Montant en euros	0,00	0,00	0,00	0,00	0,00
(E) Multiplicateur jusqu'à 5	Nombre de produits	0	0	0	0	
	% de l'encours	0,00	0,00	0,00	0,00	
	Montant en euros	0,00	0,00	0,00	0,00	0,00
(F) Autres types de structures	Nombre de produits					0
	% de l'encours					0,00
	Montant en euros					0,00

(1) Cette annexe retrace le stock de dette au 01/01/N après opérations de couverture éventuelles.

IV – ANNEXES	IV
ANNEXES PATRIMONIALES – ETAT DE LA DETTE – DETTE POUR FINANCER L'EMPRUNT D'UN AUTRE ORGANISME	B1.6

B1.6 – DETTE POUR FINANCER L'EMPRUNT D'UN AUTRE ORGANISME (1)

REPARTITION PAR PRÊTEUR	Dettes en capital à l'origine (2)	Dettes en capital au 01/01/N	Annuité à payer au cours de l'exercice	Dont	
				Intérêts (3)	Capital
TOTAL	0,00	0,00	0,00	0,00	0,00
<u>Auprès des organismes de droit privé</u>	0,00	0,00	0,00	0,00	0,00
<u>Auprès des organismes de droit public</u>	0,00	0,00	0,00	0,00	0,00
<u>Dettes provenant d'émissions obligataires (ex : émissions publiques ou privées)</u>	0,00	0,00	0,00	0,00	0,00

(1) Il s'agit des cas où une collectivité ou un établissement public accepte de prendre en charge l'emprunt au profit d'un autre organisme sans qu'il y ait pour autant transfert du contrat.

(2) La dette en capital à l'origine correspond à la part de dette prise en charge par la collectivité.

(3) Il s'agit des intérêts dus au titre du contrat initial et comptabilisés à l'article 66111 et des intérêts éventuels dus au titre du contrat d'échange et comptabilisés à l'article 668.

IV – ANNEXES	IV
ANNEXES PATRIMONIALES – EMPRUNTS GARANTIS	B7.1

B7.1 – ETAT DES EMPRUNTS GARANTIS

Désignation du bénéficiaire	Année de mobilisation et profil d'amortissement de l'emprunt (1)		Objet de l'emprunt garanti	Organisme prêteur ou chef de file	Montant initial	Capital restant dû au 01/01/N	Durée résiduelle	Périodicité des remboursements (2)	Taux initial			Taux à la date de vote du budget (6)			Catégorie d'emprunt (7)	Indices ou devises pouvant modifier l'emprunt	Annuité garantie au cours de l'exercice	
	Année	Profil							Taux (3)	Index (4)	Taux actuariel (5)	Taux (3)	Index (4)	Niveau de taux			En intérêts (8)	En capital
Total des emprunts contractés par des collectivités ou des EP (hors logements sociaux)					0,00	0,00										0,00	0,00	
Total des emprunts autres que ceux contractés par des collectivités ou des EP (hors logements sociaux)					0,00	0,00										0,00	0,00	
Total des emprunts contractés pour des opérations de logement social					0,00	0,00										0,00	0,00	
TOTAL GENERAL					0,00	0,00										0,00	0,00	

(1) Indiquer C pour amortissement constant, P pour amortissement progressif, F pour in fine, X pour autres (à préciser).

(2) Indiquer la périodicité des remboursements A : annuelle ; M : mensuelle ; B : bimestrielle ; S : semestrielle ; T : trimestrielle ; X : autre.

(3) Type de taux d'intérêt : F : fixe ; V : variable simple ; C : complexe (c'est-à-dire un taux variable qui n'est pas seulement défini comme la simple addition d'un taux usuel de référence et d'une marge exprimée en point de pourcentage).

(4) Indiquer le type d'index (ex. EURIBOR 3 mois ...).

(5) Taux annuel, tous frais compris.

(6) Taux hors opération de couverture. Pour les emprunts à taux variable, indiquer le niveau à la date de vote du budget.

(7) Catégorie d'emprunt hors opération de couverture. Exemple A-1 (cf. la classification des emprunts suivant la typologie de la circulaire IOCB1015077C du 25 juin 2010 sur les produits financiers offerts aux collectivités territoriales).

(8) Il s'agit des intérêts dus au titre du contrat initial et comptabilisés à l'article 66111 « Intérêts réglés à l'échéance » (intérêts décaissés).

IV – ANNEXES	IV
ANNEXES PATRIMONIALES – CALCUL DU RATIO D'ENDETTEMENT RELATIF AUX GARANTIES D'EMPRUNT	B7.2

B7.2 – CALCUL DU RATIO D'ENDETTEMENT RELATIF AUX GARANTIES D'EMPRUNT

Calcul du ratio (1)	Valeur en euros	
Total des annuités déjà garanties à échoir dans l'exercice (2)	A	0,00
Total des premières annuités entières des nouvelles garanties de l'exercice (2)	B	0,00
Annuité nette de la dette de l'exercice (3)	C	0,00
Provisions pour garanties d'emprunts	D	0,00
Total des annuités d'emprunts garantis de l'exercice	I = A + B + C - D	0,00
Recettes réelles de fonctionnement	II	0,00
Part des garanties d'emprunt accordées au titre de l'exercice en % (4)	I / II	0,00

(1) Ratio défini aux articles L. 4253-1 ou L. 3231-4 ou L. 2252-1 du CGCT, conformément aux dispositions législatives applicables à la collectivité.

(2) Hors opérations visées par l'article L. 4253-2 ou L. 3231-4-4 ou L. 2252-2 du CGCT, conformément aux dispositions législatives applicables à la collectivité.

(3) Cf. définition de l'article D. 1511-30 du CGCT.

(4) Les garanties d'emprunt accordées au titre d'un exercice ne doivent pas représenter plus de 50 % des recettes réelles de fonctionnement de ce même exercice.

IV – ANNEXES	IV
ANNEXES BUDGETAIRES EQUILIBRE BUDGETAIRE – DEPENSES	C1.1

DEPENSES A COUVRIR PAR DES RESSOURCES PROPRES

Art. (1)	Libellé (1)	Propositions nouvelles	Vote (2)
DEPENSES TOTALES A COUVRIR PAR DES RESSOURCES PROPRES = A + B		889 177,00	I 889 177,00
16 Emprunts et dettes assimilées (A)		889 177,00	889 177,00
1631	Emprunts obligataires	0,00	0,00
1641	Emprunts en euros	0,00	0,00
1643	Emprunts en devises	0,00	0,00
16441	Opérations afférentes à l'emprunt	0,00	0,00
1671	Avances consolidées du Trésor	0,00	0,00
1672	Emprunts sur comptes spéciaux du Trésor	0,00	0,00
1678	Autres emprunts et dettes	0,00	0,00
1681	Autres emprunts	0,00	0,00
1682	Bons à moyen terme négociables	0,00	0,00
1687	Autres dettes	889 177,00	889 177,00
Dépenses et transferts à déduire des ressources propres (B)		0,00	0,00
10...	<i>Reprise de dotations, fonds divers et réserves</i>		
10...	Reversement de dotations, fonds divers et réserves		
139	<i>Subv. invest. transférées cpte résultat</i>	0,00	0,00

	Op. de l'exercice I	Restes à réaliser en dépenses de l'exercice précédent (3) (4)	Solde d'exécution D001 (3) (4)	TOTAL II
Dépenses à couvrir par des ressources propres	889 177,00	0,00	0,00	889 177,00

(1) Détailler les chapitres budgétaires par article conformément au plan de comptes.

(2) Crédits de l'exercice votés lors de la séance.

(3) Inscrire uniquement si le compte administratif est voté ou en cas de reprise anticipée des résultats de l'exercice précédent.

(4) Indiquer le montant correspondant figurant en II - Présentation générale du budget – vue d'ensemble.

IV – ANNEXES	IV
ANNEXES BUDGETAIRES EQUILIBRE BUDGETAIRE – RECETTES	C1.2

RESSOURCES PROPRES

Art. (1)	Libellé (1)	Propositions nouvelles	Vote (2)
RECETTES (RESSOURCES PROPRES) = a + b		0,00	III 0,00
Ressources propres externes de l'année (a)		0,00	0,00
10221	TLE	0,00	0,00
10222	FCTVA	0,00	0,00
10226	Taxe d'aménagement (3)	0,00	0,00
10228	Autres fonds d'investissement	0,00	0,00
13146	Attributions compensation investissement	0,00	0,00
13156	Attributions compensation investissement	0,00	0,00
13246	Attributions compensation investissement	0,00	0,00
13256	Attributions compensation investissement	0,00	0,00
138	Autres subventions invest. non transf.	0,00	0,00
26...	Participations et créances rattachées		
27...	Autres immobilisations financières		
Ressources propres internes de l'année (b) (4)		0,00	0,00
15...	<i>Provisions pour risques et charges</i>		
169	<i>Primes de remboursement des obligations</i>	0,00	0,00
26...	<i>Participations et créances rattachées</i>		
27...	<i>Autres immobilisations financières</i>		
28...	<i>Amortissement des immobilisations</i>		
29...	<i>Dépréciations des immobilisations</i>		
31...	<i>Matières premières (et fournitures) (5)</i>		
33...	<i>En-cours de production de biens (5)</i>		
35...	<i>Stocks de produits (5)</i>		
39...	<i>Dépréciation des stocks et en-cours</i>		
481...	<i>Charges à rép. sur plusieurs exercices</i>		
49...	<i>Dépréciation des comptes de tiers</i>		
59...	<i>Dépréciation des comptes financiers</i>		
024	Produits des cessions d'immobilisations	0,00	0,00
021	Virement de la section de fonctionnement	0,00	0,00

	Opérations de l'exercice III	Restes à réaliser en recettes de l'exercice précédent (6) (7)	Solde d'exécution R001 (6) (7)	Affectation R1068 (6)	TOTAL IV
Total ressources propres disponibles	0,00	0,00	0,00	0,00	0,00

		Montant
Dépenses à couvrir par des ressources propres	II	889 177,00
Ressources propres disponibles	IV	0,00
Solde	V = IV – II (8)	-889 177,00

- (1) Les comptes 15, 169, 26, 27, 28, 29, 39, 481, 49 et 59 sont à détailler conformément au plan de comptes.
 (2) Crédits de l'exercice votés lors de la séance.
 (3) Le compte 10226 peut être utilisé uniquement par les communes et les établissements publics à fiscalité propre.
 (4) Les comptes 15, 29, 39, 49 et 59 sont présentés uniquement si la collectivité applique le régime des provisions budgétaires, conformément aux dispositions législatives et réglementaires afférentes.
 (5) Les comptes 31, 33 et 35 ne peuvent être utilisés que pour les budgets utilisant la comptabilité de stock. Par conséquent, seuls les budgets retraçant les dépenses et les recettes d'un lotissement ou d'une ZAC peuvent utiliser les comptes susmentionnés.
 (6) Inscrire uniquement si le compte administratif est voté ou en cas de reprise anticipée des résultats de l'exercice précédent.
 (7) Indiquer le montant correspondant figurant en II - Présentation générale du budget – vue d'ensemble.

(8) Indiquer le signe algébrique.

V – ARRETE ET SIGNATURES	V
ARRETE ET SIGNATURES	A

Nombre de membres en exercice : 0

Nombre de membres présents : 0

Nombre de suffrages exprimés : 0

VOTES :

Pour : 0

Contre : 0

Abstentions : 0

Date de convocation :

Présenté par (1),

A , le

Délibéré par l'assemblée (2), réunie en session

A , le

Les membres de l'assemblée délibérante (2).

Certifié exécutoire par (1), compte tenu de la transmission en préfecture, le , et de la publication le

A , le

(1) Indiquer « la présidente » ou « le président ».

(2) Indiquer la nature de l'assemblée délibérante : du conseil régional de ..., de la Collectivité territoriale unique de ..., de la métropole de ..., du Conseil syndical de ...

REPUBLIQUE FRANÇAISE

DÉPARTEMENT : DÉPARTEMENT DE L'AUBE (1)

AGREGÉ AU BUDGET PRINCIPAL DE DÉPARTEMENT DE L'AUBE (2)

Numéro SIRET : 22100005200177

POSTE COMPTABLE : PAYEUR DÉPARTEMENTAL

M. 57

Budget primitif

Voté par nature

BUDGET : LABORATOIRE DÉPARTEMENTAL (3)

ANNEE 2022

(1) Indiquer soit le nom de la collectivité, soit le libellé de l'établissement, soit le nom du syndicat mixte relevant de l'article L. 5721-2 du CGCT.

(2) A compléter s'il s'agit d'un budget annexe.

(3) Indiquer le budget concerné : budget principal ou libellé du budget annexe.

Sommaire

I - Informations générales

A - Informations statistiques, fiscales et financières	4
B - Modalités de vote du budget	5
C1 - Exécution du budget de l'exercice précédent - Résultats	6
C2 - Exécution du budget de l'exercice précédent - RAR Dépenses	7
C3 - Exécution du budget de l'exercice précédent - RAR Recettes	8

II - Présentation générale du budget

A - Vue d'ensemble - Vote et reports	9
B1 - Présentation des AP votées	10
B2 - Présentation des AE votées	11
C1 - Equilibre financier du budget - Investissement	12
C2 - Equilibre financier du budget - Fonctionnement	15
D1 - Balance générale - Dépenses	17
D2 - Balance générale - Recettes	19

III - Vote du budget

A - Section d'investissement - Vue d'ensemble	21
A1 - Section d'investissement - Dépenses - Détail par article	25
A2.1 - Section d'investissement - Dépenses - Vue d'ensemble des opérations d'équipement	27
A2.2 - Section d'investissement - Dépenses - Détail des opérations d'équipement gérées en AP	28
A2.3 - Section d'investissement - Dépenses - Détail des opérations d'équipement gérées hors AP	29
A3 - Section d'investissement - Recettes - Détail par article	30
B - Section de fonctionnement - Vue d'ensemble	32
B1 - Section de fonctionnement - Dépenses - Détail par article	35
B2 - Section de fonctionnement - Recettes - Détail par article	38

IV - Annexes

A - Présentation croisée

A1 - Section d'investissement - Vue d'ensemble	Sans Objet
A1.01 - Opérations non ventilables	Sans Objet
A1.900 - Fonction 0 - Services généraux	Sans Objet
A1.900-5 - Fonction 0-5 - Gestion des fonds européens	Sans Objet
A1.901 - Fonction 1 - Sécurité	Sans Objet
A1.902 - Fonction 2 - Enseignement, formation professionnelle et apprentissage	Sans Objet
A1.903 - Fonction 3 - Culture, vie sociale, jeunesse, sports et loisirs	Sans Objet
A1.904 - Fonction 4 - Santé et action sociale (hors RSA)	Sans Objet
A1.904-4 - Fonction 4-4 - RSA	Sans Objet
A1.905 - Fonction 5 - Aménagement des territoires et habitat	Sans Objet
A1.906 - Fonction 6 - Action économique	Sans Objet
A1.907 - Fonction 7 - Environnement	Sans Objet
A1.908 - Fonction 8 - Transports	Sans Objet
A2 - Section de fonctionnement - Vue d'ensemble	Sans Objet
A2.01 - Opérations non ventilables	Sans Objet
A2.930 - Fonction 0 - Services généraux	Sans Objet
A2.930-5 - Fonction 0-5 - Gestion des fonds européens	Sans Objet
A2.931 - Fonction 1 - Sécurité	Sans Objet
A2.932 - Fonction 2 - Enseignement, formation professionnelle et apprentissage	Sans Objet
A2.933 - Fonction 3 - Culture, vie sociale, jeunesse, sports et loisirs	Sans Objet
A2.934 - Fonction 4 - Santé et action sociale (hors APA et RSA/Régularisation de RMI)	Sans Objet
A2.934-3 - Fonction 4-3 - APA	Sans Objet
A2.934-4 - Fonction 4-4 - RSA/Régularisation de RMI	Sans Objet
A2.935 - Fonction 5 - Aménagement des territoires et habitat	Sans Objet
A2.936 - Fonction 6 - Action économique	Sans Objet
A2.937 - Fonction 7 - Environnement	Sans Objet
A2.938 - Fonction 8 - Transports	Sans Objet

B - Annexes patrimoniales

B1.1 - Etat de la dette - Détail des crédits de trésorerie	Sans Objet
B1.2 - Etat de la dette - Répartition par nature de dette	40
B1.3 - Etat de la dette - Répartition par structure de taux	44
B1.4 - Etat de la dette - Typologie de la répartition de l'encours	45
B1.5 - Etat de la dette - Détail des opérations de couverture	Sans Objet

B1.6 - Etat de la dette - Dette pour financer l'emprunt d'un autre organisme	46
B1.7 - Etat de la dette - Autres dettes	Sans Objet
B2 - Méthodes utilisées pour les amortissements	47
B3.1 - Etat des provisions constituées	Sans Objet
B3.2 - Etalement des provisions	Sans Objet
B4 - Etat des charges transférées	Sans Objet
B5 - Détail des chapitres d'opérations pour comptes de tiers	Sans Objet
B6 - Prêts	Sans Objet
B7.1 - Etat des emprunts garantis	49
B7.2 - Calcul du ratio d'endettement relatif aux emprunts garantis	50
B8.1 - Subventions versées	Sans Objet
B8.2 - Etat des contrats de crédit-bail	Sans Objet
B8.3 - Etat des contrats de PPP	Sans Objet
B8.4 - Etat des autres engagements donnés	Sans Objet
B8.5 - Etat des engagements reçus	Sans Objet
B9 - Etat du personnel	51
B10 - Liste des organismes dans lesquels la collectivité a pris un engagement financier	Sans Objet
B11.1 - Liste des organismes de regroupement	Sans Objet
B11.2 - Liste des établissements publics créés	Sans Objet
B11.3 - Liste des services individualisés dans un budget annexe	Sans Objet
C - Annexes budgétaires	
C1.1 - Equilibre budgétaire - Dépenses	54
C1.2 - Equilibre budgétaire - Recettes	55
D - Autres éléments d'information	
D1 - Etat des recettes grevées d'affectation spéciale	Sans Objet
D2 - Liste des services assujettis à la TVA et non érigés en budget annexe	Sans Objet
D3.1 - Services ferroviaires régionaux des voyageurs - Volet 1 : Budget	Sans Objet
D3.2 - Services ferroviaires régionaux des voyageurs - Volet 2 : Compte d'exploitation	Sans Objet
D4 - Décisions en matière de taux	Sans Objet
D5.1 - Etats de la répartition de la TEOM - Investissement	Sans Objet
D5.2 - Etats de la répartition de la TEOM - Fonctionnement	Sans Objet
V - Arrêté et signatures	
A - Arrêté et signatures	57

Préciser, pour chaque annexe, si l'état est joint ou sans objet.



Dans l'ensemble des tableaux, les cases grisées ne doivent pas être remplies.

Conformément à l'instruction budgétaire et comptable, il convient de mentionner que :

dans la présentation croisée, la rubrique fonctionnelle 01 – Opérations non ventilables comprend les impôts et taxes non affectés, les dotations et participations, la dette et les opérations financières, les opérations patrimoniales en investissement, les frais de fonctionnement des groupes d'élus en fonctionnement ;
les opérations d'ordre doivent figurer en italique.

(1) A utiliser également par les collectivités de moins de 3500 habitants qui mobiliseraient des AP-AE régies par l'article L.5217-10-7 du CGCT après avoir adopté un règlement budgétaire et financier conformément à l'article L. 5217-10-9. Si la collectivité opte pour ce régime, la collectivité ne renseigne pas les annexes C2.1 et C2.2 de la partie IV « Annexes ». Les projets de dotations d'AP-AE inscrits sur les annexes B1 et B2 de la partie II apparaissent alors dans les états de la partie III « Vote du budget », sinon les montants dans les champs AP-AE sont par convention de 0.

I – INFORMATIONS GENERALES	I
INFORMATIONS STATISTIQUES, FISCALES ET FINANCIERES	A

Informations statistiques	Valeurs
Population totale	

Informations fiscales (N-2)	Collectivité
Indicateur de ressources fiscales ou potentiel fiscal par habitant (1)	

Informations financières – ratios	Valeurs
1 Dépenses réelles de fonctionnement / population	
2 Recettes réelles de fonctionnement / population	
3 Dépenses d'équipement brut / population	
4 Encours de dette / population (2) (3)	
5 DGF / population	
6 Dépenses de personnel / dépenses réelles de fonctionnement (4)	
7 Dépenses réelles de fonctionnement et remboursement annuel de la dette en capital / recettes réelles de fonctionnement (4)	
8 Dépenses d'équipement brut / recettes réelles de fonctionnement	
9 Encours de la dette / recettes réelles de fonctionnement (2) (3) (4)	
10 Epargne brute / recettes réelles de fonctionnement (2) (4)	

(1) A renseigner selon les dispositions législatives et réglementaires applicables à la collectivité. Informations comprises dans la fiche de répartition de la DGF de l'exercice N-1, établie sur la base des informations N-2 (transmise par les services préfectoraux).

(2) Les ratios s'appuyant sur l'encours de la dette se calculent à partir du montant de la dette au 1^{er} janvier N.

(3) L'encours de dette doit comprendre les avances remboursables consenties au titre de l'article 25 de la loi n° 2020-935 du 30 juillet 2020 de finances rectificative pour 2020, portant attribution des avances remboursables sur les recettes fiscales prévues aux articles 1594 A et 1595 du code général des impôts

(4) Pour les syndicats mixtes, seules ces données sont à renseigner.

I – INFORMATIONS GENERALES	I
MODALITES DE VOTE DU BUDGET	B

- I – L'assemblée délibérante décide de voter le présent budget :
- au niveau du chapitre (1) pour la section d'investissement ;
 - au niveau du chapitre (1) pour la section de fonctionnement ;
 - sans (2) vote formel sur les chapitres « opérations d'équipement » ;
 - sans (2) vote formel sur chacun des chapitres.

La liste des articles spécialisés sur lesquels l'ordonnateur ne peut procéder à des virements d'article à article est la suivante :

II – En l'absence de mention au paragraphe I ci-dessus, le budget est réputé voté par chapitre, sans vote formel sur chacun des chapitres, en fonctionnement et en investissement sans vote formel pour les chapitres « opération d'équipement ».

III – L'assemblée délibérante autorise le président à opérer des virements de crédits de paiement de chapitre à chapitre dans les limites suivantes (3) : .

IV – En l'absence de mention au paragraphe III ci-dessus, le président est réputé ne pas avoir reçu l'autorisation de l'assemblée délibérante de pratiquer des virements de crédits de paiement de chapitre à chapitre.

V – Les provisions sont semi-budgétaires (4).

VI – La comparaison s'effectue par rapport au budget primitif (5) de l'exercice précédent.

VII – Le présent budget a été voté sans reprise des résultats de l'exercice N-1 (6).

(1) A compléter par « du chapitre » ou « de l'article ».

(2) Indiquer « avec » ou « sans ».

(3) Au maximum dans la limite de 7.5 % des dépenses réelles de la section, à l'exclusion des crédits relatifs aux dépenses de personnel.

(4) A compléter par un seul des deux choix suivants, selon les dispositions législatives et réglementaires applicables à la collectivité :

- semi budgétaire ;

- budgétaire par délibération N°... du ...

(5) Indiquer « primitif » ou « cumulé ». Budget cumulé = BP + BS + DM.

(6) A compléter par un seul des trois choix suivants :

- sans reprise des résultats de l'exercice N-1 ;

- avec reprise des résultats de l'exercice N-1 après le vote du compte administratif ;

- avec reprise anticipée des résultats de l'exercice N-1.

I – INFORMATIONS GENERALES	I
EXECUTION DU BUDGET DE L'EXERCICE PRECEDENT – RESULTATS (1)	C1

	RESULTAT DE L'EXERCICE N-1			
	Dépenses	Recettes	Solde d'exécution ou résultat reporté	Résultat ou solde (A) (2)
TOTAL DU BUDGET	0,00	0,00	0,00	A1 0,00
Investissement	0,00	0,00	(3) 0,00	A2 0,00
Fonctionnement	0,00	0,00	(4) 0,00	A3 0,00

	RESTES A REALISER N-1				
	Dépenses	Recettes	Solde (B)		
TOTAL des RAR	I + II 0,00	III + IV 0,00	B1	0,00	
Investissement	I 0,00	III 0,00	B2	0,00	
Fonctionnement	II 0,00	IV 0,00	B3	0,00	

RESULTAT CUMULE = (A) + (B) (5)		
TOTAL	A1 + B1	0,00
Investissement	A2 + B2	0,00
Fonctionnement	A3 + B3	0,00

(1) État à compléter uniquement en cas de reprise des résultats de l'exercice N-1 après le vote du compte administratif ou en cas de reprise anticipée des résultats de l'exercice N-1.

(2) Indiquer le signe – si dépenses > recettes, et + si recettes > dépenses.

(3) Solde d'exécution de N-2 reporté sur la ligne budgétaire 001 du compte administratif N-1. Indiquer le signe – si dépenses > recettes, et + si recettes > dépenses.

(4) Résultat de fonctionnement reporté sur la ligne budgétaire 002 du compte administratif N-1. Indiquer le signe – si déficitaire, et + si excédentaire.

(5) Indiquer le signe – si déficit et + si excédent.

I – INFORMATIONS GÉNÉRALES	I
EXECUTION DU BUDGET DE L'EXERCICE PRÉCÉDENT – RAR DÉPENSES	C2

DETAIL DES RESTES A REALISER N-1 EN DEPENSES (1)

Chap. / art. (2)	Libellé	Dépenses engagées non mandatées
SECTION D'INVESTISSEMENT – TOTAL		(I) 0,00
018	RSA	0,00
10	Dotations, fonds divers et réserves	0,00
13	Subventions d'investissement (3)	0,00
16	Emprunts et dettes assimilées	0,00
18	Cpte de liaison : affectation (BA,régie)	0,00
20	Immobilisations incorporelles (sauf le 204) (3)	0,00
204	Subventions d'équipement versées (3) (5)	0,00
21	Immobilisations corporelles (3)	0,00
22	Immobilisations reçues en affectation (3)	0,00
23	Immobilisations en cours (sauf 2324) (3)	0,00
26	Participations et créances rattachées	0,00
27	Autres immobilisations financières (3)	0,00
45	Chapitres d'opérations pour compte de tiers	0,00
SECTION DE FONCTIONNEMENT – TOTAL		(II) 0,00
011	Charges à caractère général (4)	0,00
012	Charges de personnel et frais assimilés (4)	0,00
014	Atténuations de produits	0,00
016	APA	0,00
017	RSA / Régularisations de RMI	0,00
65	Autres charges de gestion courante (4)	0,00
6586	Frais fonctionnement des groupes d'élus	0,00
66	Charges financières	0,00
67	Charges spécifiques (4)	0,00

(1) Il s'agit des restes à réaliser établis conformément à la comptabilité d'engagement annuelle. A servir uniquement en cas de reprise des résultats de l'exercice précédent, soit après le vote du compte administratif, soit en cas de reprise anticipée des résultats.

Les restes à réaliser de la section de fonctionnement correspondent : en dépenses, aux dépenses engagées non mandatées et non rattachées telles qu'elles ressortissent de la comptabilité des engagements ; et en recettes, aux recettes certaines n'ayant pas donné lieu à l'émission d'un titre et non rattachées.

Les restes à réaliser de la section d'investissement correspondent : en dépenses, aux dépenses engagées non mandatées au 31/12 de l'exercice précédent telles qu'elles ressortissent de la comptabilité des engagements ; et en recettes, aux recettes certaines n'ayant pas donné lieu à l'émission d'un titre au 31/12 de l'exercice précédent.

(2) Suivant le niveau de vote retenu par l'assemblée délibérante.

(3) Hors dépenses imputées au chapitre 018.

(4) Hors dépenses imputées aux chapitres 016 et 017.

(5) Le chapitre 204 « Subventions d'équipement versées » est un chapitre globalisé regroupant les comptes 204 et 2324.

I – INFORMATIONS GÉNÉRALES	I
EXECUTION DU BUDGET DE L'EXERCICE PRÉCÉDENT – RAR RECETTES	C3

DETAIL DES RESTES A REALISER N-1 EN RECETTES (1)

Chap. / art. (2)	Libellé	Titres restant à émettre
SECTION D'INVESTISSEMENT – TOTAL		(III) 0,00
018	RSA	0,00
024	Produits des cessions d'immobilisations	0,00
10	Dotations, fonds divers et réserves	0,00
13	Subventions d'investissement (reçues) (3)	0,00
16	Emprunts et dettes assimilées	0,00
18	Cpte de liaison : affectation (BA,régie)	0,00
20	Immobilisations incorporelles (sauf 204) (3)	0,00
204	Subventions d'équipement versées (3) (5)	0,00
21	Immobilisations corporelles (3)	0,00
22	Immobilisations reçues en affectation (3)	0,00
23	Immobilisations en cours (sauf 2324) (3)	0,00
26	Participations et créances rattachées	0,00
27	Autres immobilisations financières (3)	0,00
45	Chapitres d'opérations pour compte de tiers	0,00
SECTION DE FONCTIONNEMENT – TOTAL		(IV) 0,00
70	Prod. services, domaine, ventes diverses	0,00
73	Impôts et taxes	0,00
731	Fiscalité locale	0,00
74	Dotations et participations (4)	0,00
75	Autres produits de gestion courante (4)	0,00
013	Atténuations de charges (4)	0,00
016	APA	0,00
017	RSA / Régularisations de RMI	0,00
76	Produits financiers	0,00
77	Produits spécifiques (4)	0,00

(1) Il s'agit des restes à réaliser établis conformément à la comptabilité d'engagement annuelle. A servir uniquement en cas de reprise des résultats de l'exercice précédent, soit après le vote du compte administratif, soit en cas de reprise anticipée des résultats.

Les restes à réaliser de la section de fonctionnement correspondent : en dépenses, aux dépenses engagées non mandatées et non rattachées telles qu'elles ressortissent de la comptabilité des engagements ; et en recettes, aux recettes certaines n'ayant pas donné lieu à l'émission d'un titre et non rattachées.

Les restes à réaliser de la section d'investissement correspondent : en dépenses, aux dépenses engagées non mandatées au 31/12 de l'exercice précédent telles qu'elles ressortissent de la comptabilité des engagements ; et en recettes, aux recettes certaines n'ayant pas donné lieu à l'émission d'un titre au 31/12 de l'exercice précédent.

(2) Suivant le niveau de vote retenu par l'assemblée délibérante.

(3) Hors recettes imputées au chapitre 018.

(4) Hors recettes imputées aux chapitres 016 et 017.

(5) Le chapitre 204 « Subventions d'équipement versées » est un chapitre globalisé regroupant les comptes 204 et 2324.

II – PRESENTATION GENERALE DU BUDGET	II
VUE D'ENSEMBLE DU BUDGET – VOTE ET REPORTS	A

		DEPENSES	RECETTES
VOTE	Crédits d'investissement votés au titre du présent budget (y compris le compte 1068)	79 804,00	79 804,00
+		+	+
REPORTS	Restes à réaliser de l'exercice précédent (RAR N-1) (1)	0,00	0,00
	001 Solde d'exécution de la section d'investissement reporté (1)	(si solde négatif) 0,00	(si solde positif) 0,00
=		=	=
Total de la section d'investissement (2)		79 804,00	79 804,00
		DEPENSES	RECETTES
VOTE	Crédits de fonctionnement votés au titre du présent budget	1 041 936,00	1 041 936,00
+		+	+
REPORTS	Restes à réaliser de l'exercice précédent (RAR N-1) (1)	0,00	0,00
	002 Résultat de fonctionnement reporté (1)	(si déficit) 0,00	(si excédent) 0,00
=		=	=
Total de la section de fonctionnement (3)		1 041 936,00	1 041 936,00
TOTAL DU BUDGET (4)		1 121 740,00	1 121 740,00

(1) A servir uniquement en cas de reprise des résultats de l'exercice précédent, soit après le vote du compte administratif, soit en cas de reprise anticipée des résultats.

Les restes à réaliser de la section de fonctionnement correspondent : en dépenses, aux dépenses engagées non mandatées et non rattachées telles qu'elles ressortissent de la comptabilité des engagements ; et en recettes, aux recettes certaines n'ayant pas donné lieu à l'émission d'un titre et non rattachées.

Les restes à réaliser de la section d'investissement correspondent : en dépenses, aux dépenses engagées non mandatées au 31/12 de l'exercice précédent telles qu'elles ressortissent de la comptabilité des engagements ; et en recettes, aux recettes certaines n'ayant pas donné lieu à l'émission d'un titre au 31/12 de l'exercice précédent.

(2) Total de la section d'investissement = RAR + solde d'exécution reporté + crédits d'investissement votés.

(3) Total de la section de fonctionnement = RAR + résultat reporté + crédits de fonctionnement votés.

(4) Total du budget = total de la section de fonctionnement + total de la section d'investissement.

II – PRESENTATION GENERALE DU BUDGET	II
PRESENTATION DES AP VOTEES	B1

AUTORISATION DE PROGRAMME (1)		Chapitre(s)	Montant
Numéro	Libellé		
TOTAL			0,00

« AP de dépenses imprévues » (2)	020	0,00
---	-----	-------------

TOTAL GENERAL	0.00
----------------------	-------------

(1) Il s'agit des AP nouvelles qui sont votées lors de la séance d'adoption du budget. Cela concerne des AP relatives à de nouvelles programmations pluriannuelles mais également des AP modifiant un stock d'AP existant.

(2) L'assemblée peut voter des AP de « dépenses imprévues ». Leur montant est limité à 2 % des dépenses réelles de la section correspondante. En fin d'exercice, ces AP sont automatiquement annulées si elles n'ont pas été engagées.

II – PRESENTATION GENERALE DU BUDGET	II
PRESENTATION DES AE VOTEES	B2

AUTORISATION D'ENGAGEMENT (1)		Chapitre(s)	Montant
Numéro	Libellé		
TOTAL			0,00

« AE de dépenses imprévues » (2)	022	0,00
---	-----	------

TOTAL GENERAL	0,00
----------------------	-------------

(1) Il s'agit des AE nouvelles qui sont votées lors de la séance d'adoption du budget. Cela concerne des AE relatives à de nouveaux engagements pluriannuels mais également des AE modifiant un stock d'AE existant.

(2) L'assemblée peut voter des AE de « dépenses imprévues ». Leur montant est limité à 2 % des dépenses réelles de la section correspondante. En fin d'exercice, ces AE sont automatiquement annulées si elles n'ont pas été engagées.

II – PRESENTATION GENERALE DU BUDGET	II
EQUILIBRE FINANCIER DU BUDGET – SECTION D'INVESTISSEMENT	C1

DEPENSES D'INVESTISSEMENT

Chap.	Libellé	Pour mémoire, budget précédent (1)	Restes à réaliser N-1	Propositions nouvelles (2)	Vote de l'assemblée	TOTAL (= RAR + vote)
018	RSA	0,00	0,00	0,00	0,00	0,00
20	Immobilisations incorporelles (sauf le 204) (y compris opérations) (3)	0,00	0,00	3 700,00	3 700,00	3 700,00
204	Subventions d'équipement versées (y compris opérations) (3) (8)	0,00	0,00	0,00	0,00	0,00
21	Immobilisations corporelles (y compris opérations) (3)	0,00	0,00	45 000,00	45 000,00	45 000,00
22	Immobilisations reçues en affectation (y compris opérations) (3) (4)	0,00	0,00	0,00	0,00	0,00
23	Immobilisations en cours (sauf 2324) (y compris opérations) (3)	0,00	0,00	30 000,00	30 000,00	30 000,00
Total des dépenses d'équipement		0,00	0,00	78 700,00	78 700,00	78 700,00
10	Dotations, fonds divers et réserves	0,00	0,00	0,00	0,00	0,00
13	Subventions d'investissement (3)	0,00	0,00	0,00	0,00	0,00
16	Emprunts et dettes assimilées	0,00	0,00	0,00	0,00	0,00
18	Cpte de liaison : affectation (BA,régie) (5)	0,00	0,00	0,00	0,00	0,00
26	Participations et créances rattachées	0,00	0,00	0,00	0,00	0,00
27	Autres immobilisations financières (3)	0,00	0,00	0,00	0,00	0,00
Total des dépenses financières		0,00	0,00	0,00	0,00	0,00
45...	Chapitres d'opérations pour compte de tiers (6)	0,00	0,00	0,00	0,00	0,00
Total des dépenses réelles d'investissement		0,00	0,00	78 700,00	78 700,00	78 700,00

040	Opérations ordre transf. entre sections (7)	0,00		104,00	104,00	104,00
041	Opérations patrimoniales (7)	0,00		1 000,00	1 000,00	1 000,00
Total des dépenses d'ordre d'investissement		0,00		1 104,00	1 104,00	1 104,00

TOTAL	0,00	0,00	79 804,00	79 804,00	79 804,00
--------------	-------------	-------------	------------------	------------------	------------------

+

D 001 SOLDE D'EXECUTION NEGATIF REPORTE OU ANTICIPE	0,00
--	-------------

=

TOTAL DES DEPENSES D'INVESTISSEMENT CUMULEES	79 804,00
---	------------------

(1) Voir état I-B pour la comparaison par rapport au budget précédent.

(2) Proposition formulée par le président pour l'exercice N.

(3) Hors dépenses imputées au chapitre 018.

(4) En dépenses, le chapitre 22 retrace les travaux d'investissement réalisés sur les biens reçus en affectation. En recette, il retrace, le cas échéant, l'annulation de tels travaux effectués sur un exercice antérieur.

(5) A servir uniquement lorsque la collectivité effectue une dotation initiale en espèces au profit d'un service public non personnalisé qu'elle crée.

(6) Seul le total des opérations pour compte de tiers figure sur cet état (voir le détail en IV-B5).

(7) DF 023 = RI 021 ; DI 040 = RF 042 ; RI 040 = DF 042 ; DI 041 = RI 041.

(8) Le chapitre 204 « Subventions d'équipement versées » est un chapitre globalisé regroupant les comptes 204 et 2324.

II – PRESENTATION GENERALE DU BUDGET	II
EQUILIBRE FINANCIER DU BUDGET – SECTION D'INVESTISSEMENT	C1

RECETTES D'INVESTISSEMENT

Chap.	Libellé	Pour mémoire, budget précédent (1)	Restes à réaliser N-1	Propositions nouvelles (2)	Vote de l'assemblée	TOTAL (= RAR + vote)
018	RSA	0,00	0,00	0,00	0,00	0,00
13	Subventions d'investissement (reçues) (sauf le 138) (3)	0,00	0,00	0,00	0,00	0,00
16	Emprunts et dettes assimilées (4)	0,00	0,00	11 738,00	11 738,00	11 738,00
20	Immobilisations incorporelles (sauf le 204) (3)	0,00	0,00	0,00	0,00	0,00
204	Subventions d'équipement versées (3) (13)	0,00	0,00	0,00	0,00	0,00
21	Immobilisations corporelles (3)	0,00	0,00	0,00	0,00	0,00
22	Immobilisations reçues en affectation (3) (5)	0,00	0,00	0,00	0,00	0,00
23	Immobilisations en cours (sauf 2324) (3)	0,00	0,00	0,00	0,00	0,00
Total des recettes d'équipement		0,00	0,00	11 738,00	11 738,00	11 738,00
10	Dotations, fonds divers et réserves (sauf 1068)	0,00	0,00	0,00	0,00	0,00
1068	Excédents de fonctionnement capitalisés (6)	0,00	0,00	0,00	0,00	0,00
138	Autres subventions invest. non transf. (3) (7)	0,00	0,00	0,00	0,00	0,00
16	Emprunts et dettes assimilées	0,00	0,00	0,00	0,00	0,00
18	Cpte de liaison : affectation (BA,régie) (8)	0,00	0,00	0,00	0,00	0,00
26	Participations et créances rattachées	0,00	0,00	0,00	0,00	0,00
27	Autres immobilisations financières (3)	0,00	0,00	0,00	0,00	0,00
024	Produits des cessions d'immobilisations	0,00	0,00	0,00	0,00	0,00
Total des recettes financières		0,00	0,00	0,00	0,00	0,00
45...	Chapitres d'opérations pour le compte de tiers (9)	0,00	0,00	0,00	0,00	0,00
Total des recettes réelles d'investissement		0,00	0,00	11 738,00	11 738,00	11 738,00

021	Virement de la section de fonctionnement (10)	0,00		0,00	0,00	0,00
040	Opérations ordre transf. entre sections (10) (11)	0,00		67 066,00	67 066,00	67 066,00
041	Opérations patrimoniales (10)	0,00		1 000,00	1 000,00	1 000,00
Total des recettes d'ordre d'investissement		0,00		68 066,00	68 066,00	68 066,00

TOTAL	0,00	0,00	79 804,00	79 804,00	79 804,00
--------------	-------------	-------------	------------------	------------------	------------------

+

R 001 SOLDE D'EXECUTION POSITIF REPORTE OU ANTICIPE	0,00
--	-------------

=

TOTAL DES RECETTES D'INVESTISSEMENT CUMULEES	79 804,00
---	------------------

Pour information :

Il s'agit, pour un budget voté en équilibre, des ressources propres correspondant à l'excédent des recettes réelles de fonctionnement sur les dépenses réelles de fonctionnement. Il sert à financer le remboursement du capital de la dette et les nouveaux investissements de la collectivité.

AUTOFINANCEMENT PREVISIONNEL DÉGAGÉ PAR LA SECTION DE FONCTIONNEMENT (12)	66 962,00
--	------------------

(1) Voir état I-B pour la comparaison par rapport au budget précédent.

(2) Proposition formulée par le président pour l'exercice N.

(3) Hors recettes imputées au chapitre 018.

(4) Sauf 165, 166 et 16449.

(5) En dépenses, le chapitre 22 retrace les travaux d'investissement réalisés sur les biens reçus en affectation. En recette, il retrace, le cas échéant, l'annulation de tels travaux effectués sur un exercice antérieur.

(6) Le compte 1068 n'est pas un chapitre mais un article du chapitre 10.

(7) Le compte 138 n'est pas un chapitre mais une subdivision du chapitre 13.

(8) A servir uniquement lorsque la collectivité effectue une dotation initiale en espèces au profit d'un service public non personnalisé qu'elle crée.

(9) Seul le total des opérations pour compte de tiers figure sur cet état (voir le détail en IV-B5).

(10) DF 023 = RI 021 ; DI 040 = RF 042 ; RI 040 = DF 042 ; DI 041 = RI 041.

(11) Les comptes 15, 29, 39, 49 et 59 peuvent figurer dans le détail du chapitre si la collectivité a opté pour le régime des provisions budgétaires, conformément aux dispositions législatives et réglementaires applicables.

(12) Solde de l'opération DF 023 + DF 042 – RF 042 ou solde de l'opération RI 021 + RI 040 – DI 040.

(13) Le chapitre 204 « Subventions d'équipement versées » est un chapitre globalisé regroupant les comptes 204 et 2324.

II – PRESENTATION GENERALE DU BUDGET	II
EQUILIBRE FINANCIER – SECTION DE FONCTIONNEMENT	C2

DEPENSES DE FONCTIONNEMENT

Chap.	Libellé	Pour mémoire, budget précédent (1)	Restes à réaliser N-1	Propositions nouvelles (2)	Vote de l'assemblée	TOTAL (= RAR + vote)
011	Charges à caractère général (3)	0,00	0,00	297 670,00	297 670,00	297 670,00
012	Charges de personnel et frais assimilés (3)	0,00	0,00	673 200,00	673 200,00	673 200,00
014	Atténuations de produits	0,00	0,00	0,00	0,00	0,00
016	APA	0,00	0,00	0,00	0,00	0,00
017	RSA / Régularisations de RMI	0,00	0,00	0,00	0,00	0,00
65	Autres charges de gestion courante (sauf 6586) (3)	0,00	0,00	3 500,00	3 500,00	3 500,00
6586	Frais fonctionnement des groupes d'élus	0,00	0,00	0,00	0,00	0,00
Total des dépenses de gestion courante		0,00	0,00	974 370,00	974 370,00	974 370,00
66	Charges financières	0,00	0,00	0,00	0,00	0,00
67	Charges spécifiques (3)	0,00	0,00	500,00	500,00	500,00
68	Dotations aux provisions, dépréciations (semi-budgétaires) (3)	0,00		0,00	0,00	0,00
Total des dépenses réelles de fonctionnement		0,00	0,00	974 870,00	974 870,00	974 870,00

023	Virement à la section d'investissement (4)	0,00		0,00	0,00	0,00
042	Opérations ordre transf. entre sections (4) (5)	0,00		67 066,00	67 066,00	67 066,00
043	Opérations ordre intérieur de la section (4)	0,00		0,00	0,00	0,00
Total des dépenses d'ordre de fonctionnement		0,00		67 066,00	67 066,00	67 066,00

TOTAL	0,00	0,00	1 041 936,00	1 041 936,00	1 041 936,00
--------------	-------------	-------------	---------------------	---------------------	---------------------

+

D 002 RESULTAT REPORTE OU ANTICIPE	0,00
---	-------------

=

TOTAL DES DEPENSES DE FONCTIONNEMENT CUMULEES	1 041 936,00
--	---------------------

(1) Voir état I-B pour la comparaison par rapport au budget précédent.

(2) Proposition formulée par le président pour l'exercice N.

(3) Hors dépenses imputées aux chapitres 016 et 017.

(4) DF 023 = RI 021 ; DI 040 = RF 042 ; RI 040 = DF 042 ; DF 043 = RF 043.

(5) Les comptes 68 peuvent figurer dans le détail du chapitre si la collectivité a opté pour le régime des provisions budgétaires, conformément aux dispositions législatives et réglementaires applicables.

II – PRESENTATION GENERALE DU BUDGET	II
EQUILIBRE FINANCIER – SECTION DE FONCTIONNEMENT	C2

RECETTES DE FONCTIONNEMENT

Chap.	Libellé	Pour mémoire, budget précédent (1)	Restes à réaliser N-1	Propositions nouvelles (2)	Vote de l'assemblée	TOTAL (= RAR + vote)
013	Atténuations de charges (3)	0,00	0,00	0,00	0,00	0,00
016	APA	0,00	0,00	0,00	0,00	0,00
017	RSA / Régularisations de RMI	0,00	0,00	0,00	0,00	0,00
70	Prod. services, domaine, ventes diverses	0,00	0,00	451 000,00	451 000,00	451 000,00
73	Impôts et taxes (sauf le 731)	0,00	0,00	0,00	0,00	0,00
731	Fiscalité locale	0,00	0,00	0,00	0,00	0,00
74	Dotations et participations (3)	0,00	0,00	10 000,00	10 000,00	10 000,00
75	Autres produits de gestion courante (3)	0,00	0,00	579 332,00	579 332,00	579 332,00
Total des recettes de gestion courante		0,00	0,00	1 040 332,00	1 040 332,00	1 040 332,00
76	Produits financiers	0,00	0,00	0,00	0,00	0,00
77	Produits spécifiques (3)	0,00	0,00	1 500,00	1 500,00	1 500,00
78	Reprises amort., dépréciations, prov. (semi-budgétaires) (3)	0,00		0,00	0,00	0,00
Total des recettes réelles de fonctionnement		0,00	0,00	1 041 832,00	1 041 832,00	1 041 832,00

042	Opérations ordre transf. entre sections (4) (5)	0,00		104,00	104,00	104,00
043	Opérations ordre intérieur de la section (4)	0,00		0,00	0,00	0,00
Total des recettes d'ordre de fonctionnement		0,00		104,00	104,00	104,00

TOTAL	0,00	0,00	1 041 936,00	1 041 936,00	1 041 936,00
--------------	-------------	-------------	---------------------	---------------------	---------------------

+

R 002 RESULTAT REPORTE OU ANTICIPE	0,00
---	-------------

=

TOTAL DES RECETTES DE FONCTIONNEMENT CUMULEES	1 041 936,00
--	---------------------

Pour information :

AUTOFINANCEMENT PREVISIONNEL DÉGAGÉ AU PROFIT DE LA SECTION D'INVESTISSEMENT (6)	66 962,00
---	------------------

Il s'agit, pour un budget voté en équilibre, des ressources propres correspondant à l'excédent des recettes réelles de fonctionnement sur les dépenses réelles de fonctionnement. Il sert à financer le remboursement du capital de la dette et les nouveaux investissements de la collectivité.

(1) Voir état I-B pour la comparaison par rapport au budget précédent.

(2) Proposition formulée par le président pour l'exercice N.

(3) Hors recettes imputées aux chapitres 016 et 017.

(4) $DF\ 023 = RI\ 021$; $DI\ 040 = RF\ 042$; $RI\ 040 = DF\ 042$; $DF\ 043 = RF\ 043$.

(5) Les comptes 78 peuvent figurer dans le détail du chapitre si la collectivité a opté pour le régime des provisions budgétaires, conformément aux dispositions législatives et réglementaires applicables.

(6) Solde de l'opération $DF\ 023 + DF\ 042 - RF\ 042$ ou solde de l'opération $RI\ 021 + RI\ 040 - DI\ 040$.

II – PRESENTATION GENERALE DU BUDGET	II
BALANCE GENERALE – DEPENSES	D1

DEPENSES D'INVESTISSEMENT (y compris RAR)

INVESTISSEMENT		Opérations réelles (1)	Opérations d'ordre (2)	TOTAL
10	Dotations, fonds divers et réserves	0,00	0,00	0,00
13	Subventions d'investissement (3)	0,00	104,00	104,00
15	Provisions pour risques et charges (4)		0,00	0,00
16	Emprunts et dettes assimilées (sauf 1688 non budgétaire)	0,00	0,00	0,00
18	Cpte de liaison : affectation (BA,régie)	(7) 0,00		0,00
	Total des opérations d'équipement	0,00		0,00
20	Immobilisations incorporelles (sauf 204) (3) (5)	3 700,00	0,00	3 700,00
204	Subventions d'équipement versées (3) (5) (10)	0,00	0,00	0,00
21	Immobilisations corporelles (3) (5)	45 000,00	0,00	45 000,00
22	Immobilisations reçues en affectation (3) (5)	(8) 0,00	0,00	0,00
23	Immobilisations en cours (3) (sauf 2324) (5)	30 000,00	1 000,00	31 000,00
018	RSA	0,00	0,00	0,00
26	Participations et créances rattachées	0,00	0,00	0,00
27	Autres immobilisations financières (3)	0,00	0,00	0,00
28	Amortissement des immobilisations (reprises)		0,00	0,00
29	Dépréciations des immobilisations (4)		0,00	0,00
39	Dépréciation des stocks et en-cours (4)		0,00	0,00
3...	Stocks et en-cours		0,00	0,00
198	Neutralisation des amortissements		0,00	0,00
45	Chapitres d'opérations pour compte de tiers (6)	0,00	0,00	0,00
481	Charges à rép. sur plusieurs exercices		0,00	0,00
49	Dépréciation des comptes de tiers (4)		0,00	0,00
59	Dépréciation des comptes financiers (4)		0,00	0,00
Dépenses d'investissement – Total		78 700,00	1 104,00	79 804,00

+

D 001 SOLDE D'EXECUTION NEGATIF REPORTE OU ANTICIPE	0,00
--	-------------

=

TOTAL DES DEPENSES D'INVESTISSEMENT CUMULEES	79 804,00
---	------------------

DEPENSES DE FONCTIONNEMENT (y compris RAR)

FONCTIONNEMENT		Opérations réelles (1)	Opérations d'ordre (2)	TOTAL
011	Charges à caractère général (9)	297 670,00		297 670,00
012	Charges de personnel et frais assimilés (9)	673 200,00		673 200,00
014	Atténuations de produits	0,00		0,00
016	APA	0,00		0,00
017	RSA / Régularisations de RMI	0,00		0,00
60	Achats et variation des stocks		0,00	0,00
65	Autres charges de gestion courante (sauf 6586) (9)	3 500,00	0,00	3 500,00
6586	Frais fonctionnement des groupes d'élus	0,00		0,00
66	Charges financières	0,00	0,00	0,00
67	Charges spécifiques (9)	500,00	0,00	500,00
68	Dot. aux amortissements et provisions (9)	0,00	67 066,00	67 066,00
71	Production stockée (ou déstockage)		0,00	0,00
023	Virement à la section d'investissement		0,00	0,00
Dépenses de fonctionnement – Total		974 870,00	67 066,00	1 041 936,00

+

D 002 RESULTAT REPORTE OU ANTICIPE	0,00
---	-------------

=

TOTAL DES DEPENSES DE FONCTIONNEMENT CUMULEES	1 041 936,00
--	---------------------

(1) Y compris les opérations relatives au rattachement et les opérations d'ordre semi-budgétaires.

(2) Voir la liste des opérations d'ordre de l'instruction budgétaire et comptable M. 57.

(3) Hors dépenses imputées au chapitre 018.

(4) Ces chapitres ne sont à renseigner que si la collectivité applique le régime des provisions budgétaires, conformément aux dispositions législatives et réglementaires applicables.

(5) Hors chapitres opérations.

(6) Seul le total des opérations pour compte de tiers figure sur cet état (voir le détail en IV-B5).

(7) A utiliser uniquement dans le cas où la collectivité effectuerait une dotation initiale au profit d'un service public doté de la seule autonomie financière.

(8) A utiliser uniquement dans le cas où la collectivité effectuerait des dépenses sur des biens affectés.

(9) Hors dépenses imputées aux chapitres 016 et 017.

(10) Le chapitre 204 « Subventions d'équipement versées » est un chapitre globalisé regroupant les comptes 204 et 2324.

II – PRESENTATION GENERALE DU BUDGET	II
BALANCE GENERALE – RECETTES	D2

RECETTES D'INVESTISSEMENT (y compris RAR)

INVESTISSEMENT		Opérations réelles (1)	Opérations d'ordre (2)	TOTAL
10	Dotations, fonds divers et réserves (sauf 1068)	0,00	0,00	0,00
13	Subventions d'investissement (reçues) (3)	0,00	0,00	0,00
15	Provisions pour risques et charges (4)		0,00	0,00
16	Emprunts et dettes assimilées (sauf 1688 non budgétaire)	11 738,00	0,00	11 738,00
18	Cpte de liaison : affectation (BA,régie)	(6) 0,00		0,00
20	Immobilisations incorporelles (sauf le 204) (3)	0,00	1 000,00	1 000,00
204	Subventions d'équipement versées (3) (9)	0,00	0,00	0,00
21	Immobilisations corporelles (3)	0,00	0,00	0,00
22	Immobilisations reçues en affectation (3)	(7) 0,00	0,00	0,00
23	Immobilisations en cours(sauf 2324) (3)	0,00	0,00	0,00
018	RSA	0,00	0,00	0,00
26	Participations et créances rattachées	0,00	0,00	0,00
27	Autres immobilisations financières (3)	0,00	0,00	0,00
28	Amortissement des immobilisations		67 066,00	67 066,00
29	Dépréciations des immobilisations (4)		0,00	0,00
39	Dépréciation des stocks et en-cours (4)		0,00	0,00
3...	Stocks et en-cours		0,00	0,00
45	Chapitres d'opérations pour compte de tiers (5)	0,00	0,00	0,00
481	Charges à rép. sur plusieurs exercices		0,00	0,00
49	Dépréciation des comptes de tiers (4)		0,00	0,00
59	Dépréciation des comptes financiers (4)		0,00	0,00
021	Virement de la section de fonctionnement		0,00	0,00
024	Produits des cessions d'immobilisations	0,00		0,00
Recettes d'investissement – Total		11 738,00	68 066,00	79 804,00

+

R 001 SOLDE D'EXECUTION POSITIF REPORTE OU ANTICIPE	0,00
--	-------------

+

R 1068 AFFECTATION DU RESULTAT	0,00
---------------------------------------	-------------

=

TOTAL DES RECETTES D'INVESTISSEMENT CUMULEES	79 804,00
---	------------------

RECETTES DE FONCTIONNEMENT (y compris RAR)

FONCTIONNEMENT		Opérations réelles (1)	Opérations d'ordre (2)	TOTAL
013	Atténuations de charges (8)	0,00		0,00
016	APA	0,00		0,00
017	RSA / Régularisations de RMI	0,00		0,00
60	Achats et variation des stocks		0,00	0,00
70	Prod. services, domaine, ventes diverses	451 000,00		451 000,00
71	Production stockée (ou déstockage)		0,00	0,00
72	Production immobilisée		0,00	0,00
73	Impôts et taxes (sauf 731)	0,00		0,00
731	Fiscalité locale	0,00		0,00
74	Dotations et participations (8)	10 000,00		10 000,00
75	Autres produits de gestion courante (8)	579 332,00	0,00	579 332,00
76	Produits financiers	0,00	0,00	0,00
77	Produits spécifiques (8)	1 500,00	104,00	1 604,00
78	Reprise sur amortissements et provisions (8)	0,00	0,00	0,00
79	Transferts de charges		0,00	0,00
Recettes de fonctionnement – Total		1 041 832,00	104,00	1 041 936,00

+

R 002 RESULTAT REPORTE OU ANTICIPE	0,00
---	-------------

=

FONCTIONNEMENT	Opérations réelles (1)	Opérations d'ordre (2)	TOTAL
TOTAL DES RECETTES DE FONCTIONNEMENT CUMULEES			1 041 936,00

(1) Y compris les opérations relatives au rattachement et les opérations d'ordre semi-budgétaires.

(2) Voir la liste des opérations d'ordre de l'instruction budgétaire et comptable M. 57.

(3) Hors recettes imputées au chapitre 018.

(4) Ces chapitres ne sont à renseigner que si la collectivité applique le régime des provisions budgétaires, conformément aux dispositions législatives et réglementaires applicables.

(5) Seul le total des opérations pour compte de tiers figure sur cet état (voir le détail en IV-B5).

(6) A utiliser uniquement dans le cas où la collectivité effectuerait une dotation initiale au profit d'un service public doté de la seule autonomie financière.

(7) A utiliser uniquement dans le cas où la collectivité effectuerait des dépenses sur des biens affectés.

(8) Hors recettes imputées aux chapitres 016 et 017.

(9) Le chapitre 204 « Subventions d'équipement versées » est un chapitre globalisé regroupant les comptes 204 et 2324.

III – VOTE DU BUDGET	III
SECTION D'INVESTISSEMENT – VUE D'ENSEMBLE – DEPENSES – AP NOUVELLES ET CREDITS DE L'EXERCICE	A

DEPENSES

Chapitre		Pour mémoire, budget précédent (1)	RAR N-1 I	Vote de l'assemblée sur les AP lors de la séance budgétaire (2)	Propositions nouvelles	Vote de l'assemblée II	Pour information, dépenses gérées dans le cadre d'une AP	Pour information, dépenses gérées hors AP	TOTAL (RAR N-1 + Vote) III = I + II
TOTAL		0,00	0,00	0,00	79 804,00	79 804,00	0,00	79 804,00	79 804,00
018	RSA	0,00	0,00	0,00	0,00	0,00	0,00	0,00	0,00
20	Immobilisations incorporelles (sauf 204)	0,00	0,00	0,00	3 700,00	3 700,00	0,00	3 700,00	3 700,00
204	Subventions d'équipement versées (9)	0,00	0,00	0,00	0,00	0,00	0,00	0,00	0,00
21	Immobilisations corporelles	0,00	0,00	0,00	45 000,00	45 000,00	0,00	45 000,00	45 000,00
22	Immobilisations reçues en affectation	0,00	0,00	0,00	0,00	0,00	0,00	0,00	0,00
23	Immobilisations en cours (sauf 2324)	0,00	0,00	0,00	30 000,00	30 000,00	0,00	30 000,00	30 000,00
	Total des opérations d'équipement (3)	0,00	0,00	0,00	0,00	0,00	0,00	0,00	0,00
Total des dépenses d'équipement		0,00	0,00	0,00	78 700,00	78 700,00	0,00	78 700,00	78 700,00
10	Dotations, fonds divers et réserves	0,00	0,00		0,00	0,00		0,00	0,00
13	Subventions d'investissement	0,00	0,00		0,00	0,00		0,00	0,00
16	Emprunts et dettes assimilées (sauf 1688 non budgétaire)	0,00	0,00		0,00	0,00		0,00	0,00
18	Cpte de liaison : affectation (BA,régie)	0,00	0,00		0,00	0,00		0,00	0,00
26	Participations et créances rattachées	0,00	0,00	0,00	0,00	0,00	0,00	0,00	0,00
27	Autres immobilisations financières	0,00	0,00	0,00	0,00	0,00	0,00	0,00	0,00
020	Dépenses imprévues (dans le cadre d'une AP)			0,00					
Total des dépenses financières		0,00	0,00	0,00	0,00	0,00	0,00	0,00	0,00
45	Chapitres d'opérations pour compte de tiers (4)	0,00	0,00	0,00	0,00	0,00	0,00	0,00	0,00
Total des dépenses réelles		0,00	0,00	0,00	78 700,00	78 700,00	0,00	78 700,00	78 700,00
040	Opérations ordre transf. entre sections (5) (6)	0,00			104,00	104,00		104,00	104,00
041	Opérations patrimoniales (7)	0,00			1 000,00	1 000,00		1 000,00	1 000,00
Total des dépenses d'ordre		0,00			1 104,00	1 104,00		1 104,00	1 104,00

D001 Solde d'exécution négatif reporté ou anticipé (8)	0,00
---	-------------

Total des dépenses d'investissement cumulées	79 804,00
---	------------------

(1) Voir état I-B pour le contenu du budget précédent.

(2) Il s'agit des AP nouvelles qui sont votées lors de la séance d'adoption du budget. Cela concerne les AP relatives à de nouvelles programmations pluriannuelles mais également les AP modifiant un stock d'AP existant.

- (3) Voir l'état III-A2.1 pour le détail des opérations d'équipement.
- (4) Voir l'état IV-B5 pour le détail des opérations pour compte de tiers.
- (5) Cf. définition du chapitre des opérations d'ordre (*DI 040 = RF 042*).
- (6) Aucune prévision budgétaire ne doit figurer à l'article 192 (cf. chapitre 024 « produit des cessions d'immobilisations »).
- (7) Cf. définition du chapitre des opérations d'ordre (*DI 041 = RI 041*).
- (8) Le solde d'exécution reporté est le résultat constaté de l'exercice précédent qui fait l'objet d'un report et non d'un vote de l'assemblée délibérante. Inscrire en cas de reprise des résultats de l'exercice précédent (après vote du compte administratif ou si reprise anticipée des résultats).
- (9) Le chapitre 204 « Subventions d'équipement versées » est un chapitre globalisé regroupant les comptes 204 et 2324.

III – VOTE DU BUDGET	III
SECTION D'INVESTISSEMENT – VUE D'ENSEMBLE – RECETTES	A

RECETTES

Chapitre		Pour mémoire, budget précédent (1)	RAR N-1	Propositions nouvelles	Vote de l'assemblée	TOTAL (RAR N-1 + Vote)
			I		II	III = I + II
TOTAL		0,00	0,00	79 804,00	79 804,00	79 804,00
018	RSA	0,00	0,00	0,00	0,00	0,00
13	Subventions d'investissement (hors 138)	0,00	0,00	0,00	0,00	0,00
16	Emprunts et dettes assimilées (hors 16449, 165, 166 et 1688 non budgétaire)	0,00	0,00	11 738,00	11 738,00	11 738,00
20	Immobilisations incorporelles (sauf 204)	0,00	0,00	0,00	0,00	0,00
204	Subventions d'équipement versées (9)	0,00	0,00	0,00	0,00	0,00
21	Immobilisations corporelles	0,00	0,00	0,00	0,00	0,00
22	Immobilisations reçues en affectation	0,00	0,00	0,00	0,00	0,00
23	Immobilisations en cours (sauf 2324)	0,00	0,00	0,00	0,00	0,00
Total des recettes d'équipement		0,00	0,00	11 738,00	11 738,00	11 738,00
10	Dotations, fonds divers et réserves (sauf 1068)	0,00	0,00	0,00	0,00	0,00
138	Autres subventions invest. non transf.	0,00	0,00	0,00	0,00	0,00
16	Emprunts et dettes assimilées (16449, 165 et 166)	0,00	0,00	0,00	0,00	0,00
18	Cpte de liaison : affectation (BA,régie)	0,00	0,00	0,00	0,00	0,00
26	Participations et créances rattachées	0,00	0,00	0,00	0,00	0,00
27	Autres immobilisations financières	0,00	0,00	0,00	0,00	0,00
024	Produits des cessions d'immobilisations	0,00	0,00	0,00	0,00	0,00
Total des recettes financières		0,00	0,00	0,00	0,00	0,00
45	Chapitres d'opérations pour compte de tiers (2)	0,00	0,00	0,00	0,00	0,00
Total des recettes réelles		0,00	0,00	11 738,00	11 738,00	11 738,00
021	Virement de la section de fonctionnement	0,00		0,00	0,00	0,00
040	Opérations ordre transf. entre sections (3) (4) (5)	0,00		67 066,00	67 066,00	67 066,00
041	Opérations patrimoniales (6)	0,00		1 000,00	1 000,00	1 000,00
Total des recettes d'ordre		0,00		68 066,00	68 066,00	68 066,00

R001 Solde d'exécution positif reporté ou anticipé (7)	0,00
---	-------------

Affectation au compte 1068 (8)	0,00
---------------------------------------	-------------

Total des recettes d'investissement cumulées	79 804,00
---	------------------

(1) Voir état I-B pour le contenu du budget précédent.

- (2) Voir l'état IV-B5 pour le détail des opérations pour compte de tiers.
- (3) Cf. définition du chapitre des opérations d'ordre (*RI 040 = DF 042*).
- (4) Les comptes 15, 29, 39, 49 et 59 peuvent figurer dans le détail du chapitre si la collectivité a opté pour le régime des provisions budgétaires, conformément aux dispositions législatives et réglementaires applicables.
- (5) Aucune prévision budgétaire ne doit figurer à l'article 192 (cf. chapitre 024 « produit des cessions d'immobilisations »).
- (6) Cf. définition du chapitre des opérations d'ordre (*DI 041 = RI 041*).
- (7) Le solde d'exécution reporté est le résultat constaté de l'exercice précédent qui fait l'objet d'un report et non d'un vote de l'assemblée délibérante. Inscrire en cas de reprise des résultats de l'exercice précédent (après vote du compte administratif ou si reprise anticipée des résultats).
- (8) Le montant inscrit doit être conforme à la délibération d'affectation du résultat. Ce montant ne fait donc pas l'objet d'un nouveau vote.
- (9) Le chapitre 204 « Subventions d'équipement versées » est un chapitre globalisé regroupant les comptes 204 et 2324.

III – VOTE DU BUDGET	III
SECTION D'INVESTISSEMENT – DEPENSES – DETAIL PAR ARTICLE	A1

Chap. / art. (1)		Pour mémoire, budget précédent (2)	RAR N-1	Vote de l'assemblée sur les AP lors de la séance budgétaire (3)	Propositions nouvelles	Vote de l'assemblée	Pour information Crédits gérés dans le cadre d'une AP	Pour information Crédits gérés hors AP	TOTAL (RAR N-1 + Vote)
			I			II			III = I + II
TOTAL		0,00	0,00	0,00	79 804,00	79 804,00	0,00	79 804,00	79 804,00
018	RSA	0,00	0,00	0,00	0,00	0,00	0,00	0,00	0,00
20	Immobilisations incorporelles (sauf 204)	0,00	0,00	0,00	3 700,00	3 700,00	0,00	3 700,00	3 700,00
2051	Concessions, droits similaires	0,00	0,00	0,00	3 700,00	3 700,00	0,00	3 700,00	3 700,00
204	Subventions d'équipement versées (9)	0,00	0,00	0,00	0,00	0,00	0,00	0,00	0,00
21	Immobilisations corporelles	0,00	0,00	0,00	45 000,00	45 000,00	0,00	45 000,00	45 000,00
2188	Autres immobilisations corporelles	0,00	0,00	0,00	45 000,00	45 000,00	0,00	45 000,00	45 000,00
22	Immobilisations reçues en affectation	0,00	0,00	0,00	0,00	0,00	0,00	0,00	0,00
23	Immobilisations en cours (sauf 2324)	0,00	0,00	0,00	30 000,00	30 000,00	0,00	30 000,00	30 000,00
2313	Constructions	0,00	0,00	0,00	30 000,00	30 000,00	0,00	30 000,00	30 000,00
	Total des opérations d'équipement (4)	0,00	0,00	0,00	0,00	0,00	0,00	0,00	0,00
Total des dépenses d'équipement		0,00	0,00	0,00	78 700,00	78 700,00	0,00	78 700,00	78 700,00
10	Dotations, fonds divers et réserves	0,00	0,00	0,00	0,00	0,00	0,00	0,00	0,00
13	Subventions d'investissement	0,00	0,00	0,00	0,00	0,00	0,00	0,00	0,00
16	Emprunts et dettes assimilées (sauf le 1688 non budgétaire)	0,00	0,00	0,00	0,00	0,00	0,00	0,00	0,00
18	Cpte de liaison : affectation (BA, régie)	0,00	0,00	0,00	0,00	0,00	0,00	0,00	0,00
26	Participations et créances rattachées	0,00	0,00	0,00	0,00	0,00	0,00	0,00	0,00
27	Autres immobilisations financières	0,00	0,00	0,00	0,00	0,00	0,00	0,00	0,00
020	Dépenses imprévues (dans le cadre d'une AP)	0,00	0,00	0,00	0,00	0,00	0,00	0,00	0,00
Total des dépenses financières		0,00	0,00	0,00	0,00	0,00	0,00	0,00	0,00
45...	Opérations pour compte de tiers (5)	0,00	0,00	0,00	0,00	0,00	0,00	0,00	0,00
Total des dépenses réelles		0,00	0,00	0,00	78 700,00	78 700,00	0,00	78 700,00	78 700,00

DÉPARTEMENT DE L'AUBE - LABORATOIRE DÉPARTEMENTAL - BP - 2022

Chap. / art. (1)		Pour mémoire, budget précédent (2)	RAR N-1 I	Vote de l'assemblée sur les AP lors de la séance budgétaire (3)	Propositions nouvelles	Vote de l'assemblée II	Pour information Crédits gérés dans le cadre d'une AP	Pour information Crédits gérés hors AP	TOTAL (RAR N-1 + Vote) III = I + II
040	Opérations ordre transf. entre sections (6)	0,00			104,00	104,00		104,00	104,00
	Reprise sur autofinancement antérieur	0,00			104,00	104,00		104,00	104,00
13918	Autres subventions d'équipement transf.	0,00			104,00	104,00		104,00	104,00
	Charges transférées (7)	0,00			0,00	0,00		0,00	0,00
041	Opérations patrimoniales (8)	0,00			1 000,00	1 000,00		1 000,00	1 000,00
2313	Constructions	0,00			1 000,00	1 000,00		1 000,00	1 000,00
Total des dépenses d'ordre		0,00			1 104,00	1 104,00		1 104,00	1 104,00

(1) Détailler les articles conformément au plan de comptes.

(2) Voir état I-B pour le contenu du budget précédent.

(3) Il s'agit des AP nouvelles qui sont votées lors de la séance d'adoption du budget. Cela concerne les AP relatives à de nouvelles programmations pluriannuelles mais également les AP modifiant un stock d'AP existant.

(4) Voir état III-A2.1 pour le détail des opérations d'équipement.

(5) Il y a autant de ligne que d'opération pour compte de tiers.

(6) Cf. définition du chapitre des opérations d'ordre (DI 040 = RF 042).

(7) Aucune prévision budgétaire ne doit figurer à l'article 192 (cf. chapitre 024 « produit des cessions d'immobilisations »).

(8) Cf. définition du chapitre des opérations d'ordre (DI 041 = RI 041).

(9) Le chapitre 204 « Subventions d'équipement versées » est un chapitre globalisé regroupant les comptes 204 et 2324.

III – VOTE DU BUDGET	III
SECTION D'INVESTISSEMENT – VUE D'ENSEMBLE DES OPERATIONS D'EQUIPEMENT	A2.1

Vue d'ensemble des chapitres des opérations d'équipement

N° Opération	Libellé de l'opération	N° AP (1)	Pour mémoire réalisations cumulées au 01/01/N	RAR N-1	Propositions nouvelles	Vote de l'assemblée	Pour information Crédits gérés dans le cadre d'une AP	Pour information Crédits gérés hors AP
TOTAL			0,00	0,00	0,00	0,00	0,00	0,00

(1) Colonne à renseigner uniquement lorsque l'opération d'équipement est afférente à une AP.

III – VOTE DU BUDGET	III
SECTION D'INVESTISSEMENT – DETAIL DES OPERATIONS D'EQUIPEMENT	A2.2

Cet état ne contient pas d'information.

III – VOTE DU BUDGET	III
SECTION D'INVESTISSEMENT – DETAIL DES OPERATIONS D'EQUIPEMENT	A2.3

Cet état ne contient pas d'information.

III – VOTE DU BUDGET	III
SECTION D'INVESTISSEMENT – RECETTES – DETAIL PAR ARTICLE	A3

Chap. / art. (1)	Pour mémoire, budget précédent (2)	RAR N-1 I	Propositions nouvelles	Vote de l'assemblée II	TOTAL (RAR N-1 + Vote) III = I + II
TOTAL	0,00	0,00	79 804,00	79 804,00	79 804,00
018	RSA	0,00	0,00	0,00	0,00
13	Subventions d'investissement (hors 138)	0,00	0,00	0,00	0,00
16	Emprunts et dettes assimilées (hors 1688 non budgétaire) (3)	0,00	0,00	11 738,00	11 738,00
16878	Dettes - Autres organismes, particuliers	0,00	0,00	11 738,00	11 738,00
20	Immobilisations incorporelles (sauf 204) (4)	0,00	0,00	0,00	0,00
204	Subventions d'équipement versées (4) (10)	0,00	0,00	0,00	0,00
21	Immobilisations corporelles (4)	0,00	0,00	0,00	0,00
22	Immobilisations reçues en affectation (4)	0,00	0,00	0,00	0,00
23	Immobilisations en cours (sauf 2324) (4)	0,00	0,00	0,00	0,00
Total des recettes d'équipement		0,00	0,00	11 738,00	11 738,00
10	Dotations, fonds divers et réserves (sauf 1068)	0,00	0,00	0,00	0,00
138	Autres subventions invest. non transf.	0,00	0,00	0,00	0,00
16	Emprunts et dettes assimilées (16449, 165 et 166)	0,00	0,00	0,00	0,00
18	Cpte de liaison : affectation (BA,régie)	0,00	0,00	0,00	0,00
26	Participations et créances rattachées	0,00	0,00	0,00	0,00
27	Autres immobilisations financières	0,00	0,00	0,00	0,00
024	Produits des cessions d'immobilisations	0,00	0,00	0,00	0,00
Total des recettes financières		0,00	0,00	0,00	0,00
45	Chapitres d'opérations pour compte de tiers (5)	0,00	0,00	0,00	0,00
Total des recettes réelles		0,00	0,00	11 738,00	11 738,00
021	Virement de la section de fonctionnement	0,00		0,00	0,00
040	Opérations ordre transf. entre sections (6) (7) (8)	0,00		67 066,00	67 066,00
2805	Licences, logiciels, droits similaires	0,00		3 404,00	3 404,00
281318	Autres bâtiments publics	0,00		26 712,00	26 712,00
281848	Autres matériels de bureau et mobiliers	0,00		362,00	362,00
28188	Autres immo. corporelles	0,00		36 588,00	36 588,00
041	Opérations patrimoniales (9)	0,00		1 000,00	1 000,00
2033	Frais d'insertion	0,00		1 000,00	1 000,00
Total des recettes d'ordre		0,00		68 066,00	68 066,00

(1) Détailler les articles utilisés conformément au plan de comptes.

(2) Voir état I-B pour le contenu du budget précédent.

(3) Sauf 165, 166 et 16449.

(4) Exceptionnellement, les comptes 20, 204, 21, 22 et 23 sont en recettes réelles en cas de réduction ou d'annulation de mandats donnant lieu à reversement.

(5) Voir l'annexe IV-B5 pour le détail des opérations pour compte de tiers.

(6) Cf. définition du chapitre des opérations d'ordre (RI 040 = DF 042).

(7) Les comptes 15, 29, 39, 49 et 59 peuvent figurer dans le détail du chapitre si la collectivité a opté pour le régime des provisions budgétaires, conformément aux dispositions législatives et réglementaires applicables.

(8) Aucune prévision budgétaire ne doit figurer à l'article 192 (cf. chapitre 024 « produit des cessions d'immobilisations »).

(9) Cf. définition du chapitre des opérations d'ordre (*DI 041 = RI 041*).

(10) Le chapitre 204 « Subventions d'équipement versées » est un chapitre globalisé regroupant les comptes 204 et 2324.

III – VOTE DU BUDGET	III
SECTION DE FONCTIONNEMENT – VUE D'ENSEMBLE – AE NOUVELLES ET CREDITS DE L'EXERCICE	B

DEPENSES

Chap.	Libellé	Pour mémoire, budget précédent (1)	RAR N-1 I	Vote de l'assemblée sur les AE lors de la séance budgétaire (2)	Propositions nouvelles	Vote de l'assemblée II	Pour information, dépenses gérées dans le cadre d'une AE	Pour information, dépenses gérées hors AE	TOTAL (RAR N-1 + Vote) III = I + II
TOTAL		0,00	0,00	0,00	1 041 936,00	1 041 936,00	0,00	1 041 936,00	1 041 936,00
011	Charges à caractère général (3)	0,00	0,00	0,00	297 670,00	297 670,00	0,00	297 670,00	297 670,00
012	Charges de personnel et frais assimilés (3)	0,00	0,00		673 200,00	673 200,00		673 200,00	673 200,00
014	Atténuations de produits	0,00	0,00		0,00	0,00		0,00	0,00
016	APA	0,00	0,00	0,00	0,00	0,00	0,00	0,00	0,00
017	RSA / Régularisations de RMI	0,00	0,00	0,00	0,00	0,00	0,00	0,00	0,00
65	Autres charges de gestion courante (sauf 6586) (3)	0,00	0,00	0,00	3 500,00	3 500,00	0,00	3 500,00	3 500,00
6586	Frais fonctionnement des groupes d'élus	0,00	0,00		0,00	0,00		0,00	0,00
Total des dépenses de gestion des services		0,00	0,00	0,00	974 370,00	974 370,00	0,00	974 370,00	974 370,00
66	Charges financières	0,00	0,00		0,00	0,00		0,00	0,00
67	Charges spécifiques (3)	0,00	0,00		500,00	500,00		500,00	500,00
68	Dotations aux provisions, dépréciations (semi-budgétaires) (3)	0,00			0,00	0,00		0,00	0,00
022	Dépenses imprévues (dans le cadre d'une AE)			0,00					
Total des dépenses financières		0,00	0,00	0,00	500,00	500,00		500,00	500,00
Total des dépenses réelles		0,00	0,00	0,00	974 870,00	974 870,00	0,00	974 870,00	974 870,00
023	Virement à la section d'investissement	0,00			0,00	0,00		0,00	0,00
042	Opérations ordre transf. entre sections (4)	0,00			67 066,00	67 066,00		67 066,00	67 066,00
043	Opérations ordre intérieur de la section	0,00			0,00	0,00		0,00	0,00
Total des dépenses d'ordre		0,00			67 066,00	67 066,00		67 066,00	67 066,00

D002 Résultat reporté ou anticipé (5)	0,00
--	-------------

Total des dépenses de fonctionnement cumulées	1 041 936,00
--	---------------------

(1) Voir état I-B pour le contenu du budget précédent.

(2) Il s'agit des AE nouvelles qui sont votées lors de la séance d'adoption du budget. Cela concerne les AE relatives à de nouveaux engagements pluriannuels mais également les AE modifiant un stock d'AE existant.

(3) Hors dépenses imputées aux chapitres 016 et 017.

(4) Les comptes 68 peuvent figurer dans le détail du chapitre si la collectivité a opté pour le régime des provisions budgétaires, conformément aux dispositions législatives et réglementaires applicables.

(5) Inscrire en cas de reprise des résultats de l'exercice précédent (après vote du compte administratif) ou si reprise anticipée des résultats.

III – VOTE DU BUDGET	III
SECTION DE FONCTIONNEMENT – VUE D'ENSEMBLE	B

RECETTES

Chap.	Libellé	Pour mémoire, budget précédent (1)	RAR N-1 I	Propositions nouvelles	Vote de l'assemblée II	Total (RAR N-1 + Vote) III = I + II
TOTAL		0,00	0,00	1 041 936,00	1 041 936,00	1 041 936,00
013	Atténuations de charges (2)	0,00	0,00	0,00	0,00	0,00
016	APA	0,00	0,00	0,00	0,00	0,00
017	RSA / Régularisations de RMI	0,00	0,00	0,00	0,00	0,00
70	Prod. services, domaine, ventes diverses	0,00	0,00	451 000,00	451 000,00	451 000,00
73	Impôts et taxes (sauf 731)	0,00	0,00	0,00	0,00	0,00
731	Fiscalité locale	0,00	0,00	0,00	0,00	0,00
74	Dotations et participations (2)	0,00	0,00	10 000,00	10 000,00	10 000,00
75	Autres produits de gestion courante (2)	0,00	0,00	579 332,00	579 332,00	579 332,00
Total des recettes de gestion des services		0,00	0,00	1 040 332,00	1 040 332,00	1 040 332,00
76	Produits financiers	0,00	0,00	0,00	0,00	0,00
77	Produits spécifiques (2)	0,00	0,00	1 500,00	1 500,00	1 500,00
78	Reprises amort., dépréciations, prov. (semi-budgétaires) (2)	0,00	0,00	0,00	0,00	0,00
Total des recettes financières		0,00	0,00	1 500,00	1 500,00	1 500,00
Total des recettes réelles		0,00	0,00	1 041 832,00	1 041 832,00	1 041 832,00
042	Opérations ordre transf. entre sections (3) (4) (5)	0,00	0,00	104,00	104,00	104,00
043	Opérations ordre intérieur de la section (6)	0,00	0,00	0,00	0,00	0,00
Total des recettes d'ordre		0,00	0,00	104,00	104,00	104,00

R002 Résultat reporté ou anticipé (7)	0,00
--	-------------

Total des recettes de fonctionnement cumulées	1 041 936,00
--	---------------------

(1) Voir état I-B pour le contenu du budget précédent.

(2) Hors recettes imputées aux chapitres 016 et 017.

(3) Cf. définition du chapitre des opérations d'ordre (RF 042 = DI 040).

(4) Les comptes 78 peuvent figurer dans le détail du chapitre si la collectivité a opté pour le régime des provisions budgétaires, conformément aux dispositions législatives et réglementaires applicables.

(5) Aucune prévision budgétaire ne doit figurer aux articles 775 et 776 (cf. chapitre 024 « produit des cessions d'immobilisations »).

(6) Chapitre destiné à retracer les opérations particulières telles que les opérations de stocks ou liées à la tenue d'un inventaire permanent simplifié.

(7) Inscrire en cas de reprise des résultats de l'exercice précédent (après vote du compte administratif) ou si reprise anticipée des résultats.

III – VOTE DU BUDGET	III
SECTION DE FONCTIONNEMENT – DEPENSES – DETAIL PAR ARTICLE	B1

Chap. / art. (1)	Libellé	Pour mémoire, budget précédent (2)	RAR N-1 I	Vote de l'assemblée sur les AE lors de la séance budgétaire (3)	Propositions nouvelles	Vote de l'assemblée II	Pour information Crédits gérés dans le cadre d'une AE	Pour information Crédits gérés hors AE	TOTAL (RAR N-1 + Vote) III = I + II
TOTAL		0,00	0,00	0,00	1 041 936,00	1 041 936,00	0,00	1 041 936,00	1 041 936,00
011	Charges à caractère général (4)	0,00	0,00	0,00	297 670,00	297 670,00	0,00	297 670,00	297 670,00
60612	Energie - Electricité	0,00	0,00		15 000,00	15 000,00	0,00	15 000,00	15 000,00
60628	Autres fournitures non stockées	0,00	0,00		150 000,00	150 000,00	0,00	150 000,00	150 000,00
60631	Fournitures d'entretien	0,00	0,00		1 000,00	1 000,00	0,00	1 000,00	1 000,00
60632	Fournitures de petit équipement	0,00	0,00		3 000,00	3 000,00	0,00	3 000,00	3 000,00
60636	Habillement et vêtements de travail	0,00	0,00		400,00	400,00	0,00	400,00	400,00
6064	Fournitures administratives	0,00	0,00		1 000,00	1 000,00	0,00	1 000,00	1 000,00
60662	Vaccins et sérums	0,00	0,00		200,00	200,00	0,00	200,00	200,00
60668	Autres produits pharmaceutiques	0,00	0,00		200,00	200,00	0,00	200,00	200,00
611	Contrats de prestations de services	0,00	0,00		10 000,00	10 000,00	0,00	10 000,00	10 000,00
61358	Autres	0,00	0,00		250,00	250,00	0,00	250,00	250,00
615221	Entretien, réparations bâtiments publics	0,00	0,00		6 000,00	6 000,00	0,00	6 000,00	6 000,00
61558	Entretien autres biens mobiliers	0,00	0,00		5 000,00	5 000,00	0,00	5 000,00	5 000,00
6156	Maintenance	0,00	0,00		48 000,00	48 000,00	0,00	48 000,00	48 000,00
6182	Documentation générale et technique	0,00	0,00		450,00	450,00	0,00	450,00	450,00
6184	Versements à des organismes de formation	0,00	0,00		10 350,00	10 350,00	0,00	10 350,00	10 350,00
6188	Autres frais divers	0,00	0,00		7 000,00	7 000,00	0,00	7 000,00	7 000,00
6228	Divers	0,00	0,00		18 000,00	18 000,00	0,00	18 000,00	18 000,00
6234	Réceptions	0,00	0,00		1 000,00	1 000,00	0,00	1 000,00	1 000,00
6238	Divers	0,00	0,00		400,00	400,00	0,00	400,00	400,00
6241	Transports de biens	0,00	0,00		700,00	700,00	0,00	700,00	700,00
6251	Voyages, déplacements et missions	0,00	0,00		3 000,00	3 000,00	0,00	3 000,00	3 000,00
6261	Frais d'affranchissement	0,00	0,00		700,00	700,00	0,00	700,00	700,00
627	Services bancaires et assimilés	0,00	0,00		20,00	20,00	0,00	20,00	20,00
6281	Concours divers (cotisations)	0,00	0,00		4 000,00	4 000,00	0,00	4 000,00	4 000,00
6283	Frais de nettoyage des locaux	0,00	0,00		12 000,00	12 000,00	0,00	12 000,00	12 000,00
012	Charges de personnel et frais assimilés (4) (5)	0,00	0,00		673 200,00	673 200,00		673 200,00	673 200,00
6331	Versement mobilité	0,00	0,00		4 000,00	4 000,00		4 000,00	4 000,00
6336	Cotisations CNFPT et CDGFPT	0,00	0,00		3 500,00	3 500,00		3 500,00	3 500,00
64111	Rémunération principale titulaires	0,00	0,00		305 000,00	305 000,00		305 000,00	305 000,00
64112	SFT, indemnité de résidence	0,00	0,00		3 000,00	3 000,00		3 000,00	3 000,00
64113	NBI	0,00	0,00		5 300,00	5 300,00		5 300,00	5 300,00

DÉPARTEMENT DE L'AUBE - LABORATOIRE DÉPARTEMENTAL - BP - 2022

Chap. / art. (1)	Libellé	Pour mémoire, budget précédent (2)	RAR N-1 I	Vote de l'assemblée sur les AE lors de la séance budgétaire (3)	Propositions nouvelles	Vote de l'assemblée II	Pour information Crédits gérés dans le cadre d'une AE	Pour information Crédits gérés hors AE	TOTAL (RAR N-1 + Vote) III = I + II
64118	Autres indemnités	0,00	0,00		105 000,00	105 000,00		105 000,00	105 000,00
64131	Rémunérations	0,00	0,00		70 000,00	70 000,00		70 000,00	70 000,00
6451	Cotisations à l'U.R.S.S.A.F.	0,00	0,00		67 000,00	67 000,00		67 000,00	67 000,00
6453	Cotisations aux caisses de retraites	0,00	0,00		98 000,00	98 000,00		98 000,00	98 000,00
6471	Presta. versées pour le compte du FNAL	0,00	0,00		2 500,00	2 500,00		2 500,00	2 500,00
6472	Prestations familiales directes	0,00	0,00		400,00	400,00		400,00	400,00
64731	Allocations chômage versées directement	0,00	0,00		3 000,00	3 000,00		3 000,00	3 000,00
6475	Médecine du travail, pharmacie	0,00	0,00		100,00	100,00		100,00	100,00
6478	Autres charges sociales diverses	0,00	0,00		3 500,00	3 500,00		3 500,00	3 500,00
6488	Autres	0,00	0,00		2 900,00	2 900,00		2 900,00	2 900,00
014	Atténuations de produits	0,00	0,00		0,00	0,00		0,00	0,00
016	APA	0,00	0,00	0,00	0,00	0,00	0,00	0,00	0,00
017	RSA / Régularisations de RMI	0,00	0,00	0,00	0,00	0,00	0,00	0,00	0,00
65	Autres charges de gestion courante (sauf le 6586) (4)	0,00	0,00	0,00	3 500,00	3 500,00	0,00	3 500,00	3 500,00
6541	Créances admises en non-valeur	0,00	0,00		1 600,00	1 600,00	0,00	1 600,00	1 600,00
6542	Créances éteintes	0,00	0,00		1 800,00	1 800,00	0,00	1 800,00	1 800,00
6583	Int. moratoires et pénalités sur marchés	0,00	0,00		100,00	100,00	0,00	100,00	100,00
6586	Frais fonctionnement des groupes d'élus	0,00	0,00		0,00	0,00		0,00	0,00
Total des dépenses de gestion des services		0,00	0,00	0,00	974 370,00	974 370,00	0,00	974 370,00	974 370,00
66	Charges financières	0,00	0,00		0,00	0,00		0,00	0,00
67	Charges spécifiques (4)	0,00	0,00		500,00	500,00		500,00	500,00
673	Titres annulés (sur exercices antérieurs	0,00	0,00		500,00	500,00		500,00	500,00
68	Dotations aux provisions, dépréciations (semi-budgétaires) (4)	0,00			0,00	0,00		0,00	0,00
022	Dépenses imprévues (dans le cadre d'une AE)			0,00					
Total des charges financières et spécifiques		0,00	0,00	0,00	500,00	500,00		500,00	500,00
Total des dépenses réelles		0,00	0,00	0,00	974 870,00	974 870,00	0,00	974 870,00	974 870,00
023	Virement à la section d'investissement	0,00			0,00	0,00		0,00	0,00
042	Opérations ordre transf. entre sections (6) (7) (8)	0,00			67 066,00	67 066,00		67 066,00	67 066,00

DÉPARTEMENT DE L'AUBE - LABORATOIRE DÉPARTEMENTAL - BP - 2022

Chap. / art. (1)	Libellé	Pour mémoire, budget précédent (2)	RAR N-1 I	Vote de l'assemblée sur les AE lors de la séance budgétaire (3)	Propositions nouvelles	Vote de l'assemblée II	Pour information Crédits gérés dans le cadre d'une AE	Pour information Crédits gérés hors AE	TOTAL (RAR N-1 + Vote) III = I + II
6811	<i>Dot. amort. immos incorporelles</i>	0,00			67 066,00	67 066,00		67 066,00	67 066,00
043	<i>Opérations ordre intérieur de la section (7) (9)</i>	0,00			0,00	0,00		0,00	0,00
Total des dépenses d'ordre		0,00			67 066,00	67 066,00		67 066,00	67 066,00

Détail du calcul des ICNE au compte 66112 (10)

Montant des ICNE de l'exercice	0,00
Montant des ICNE de l'exercice N-1	0,00
= Différence ICNE N – ICNE N-1	0,00

(1) Détailler les articles utilisés conformément au plan de comptes.

(2) Voir état I-B pour le contenu du budget précédent.

(3) Il s'agit des AE nouvelles qui sont votées lors de la séance d'adoption du budget. Cela concerne les AE relatives à de nouveaux engagements pluriannuels mais également les AE modifiant un stock d'AE existant.

(4) Hors dépenses imputées aux chapitres 016 et 017.

(5) Les dépenses de frais de personnel sont exclues des autorisations d'engagement.

(6) Les comptes 68 peuvent figurer dans le détail du chapitre si la collectivité a opté pour le régime des provisions budgétaires, conformément aux dispositions législatives et réglementaires applicables.

(7) Cf. définitions des chapitres des opérations d'ordre (DF 042 = RI 040) (DF 043 = RF 043).

(8) Aucune prévision budgétaire ne doit figurer aux articles 675 et 676 (cf. chapitre 024 « produit des cessions d'immobilisations »).

(9) Chapitre destiné à retracer les opérations particulières telles que les opérations de stocks ou liées à la tenue d'un inventaire permanent.

(10) Si le montant des ICNE de l'exercice est inférieur au montant de l'exercice N-1, le montant du compte 66112 sera négatif.

III – VOTE DU BUDGET	III
SECTION DE FONCTIONNEMENT – RECETTES – DETAIL PAR ARTICLE	B2

Chap / art. (1)	Libellé	Pour mémoire, budget précédent (2)	RAR N-1 I	Propositions nouvelles	Vote de l'assemblée II	Total (RAR N-1 + Vote) III = I + II
TOTAL		0,00	0,00	1 041 936,00	1 041 936,00	1 041 936,00
013	Atténuations de charges (3)	0,00	0,00	0,00	0,00	0,00
016	APA	0,00	0,00	0,00	0,00	0,00
017	RSA / Régularisations de RMI	0,00	0,00	0,00	0,00	0,00
70	Prod. services, domaine, ventes diverses	0,00	0,00	451 000,00	451 000,00	451 000,00
70641	Taxes d'analyse	0,00	0,00	446 000,00	446 000,00	446 000,00
70688	Autres prestations de services	0,00	0,00	5 000,00	5 000,00	5 000,00
73	Impôts et taxes (sauf 731)	0,00	0,00	0,00	0,00	0,00
731	Fiscalité locale	0,00	0,00	0,00	0,00	0,00
74	Dotations et participations (3)	0,00	0,00	10 000,00	10 000,00	10 000,00
74718	Autres participations Etat	0,00	0,00	10 000,00	10 000,00	10 000,00
75	Autres produits de gestion courante (3)	0,00	0,00	579 332,00	579 332,00	579 332,00
75822	Prise en charge déficit budget annexe	0,00	0,00	579 332,00	579 332,00	579 332,00
Total des recettes de gestion des services		0,00	0,00	1 040 332,00	1 040 332,00	1 040 332,00
76	Produits financiers	0,00	0,00	0,00	0,00	0,00
77	Produits spécifiques (3)	0,00	0,00	1 500,00	1 500,00	1 500,00
773	Mandats annulés (exercices antérieurs)	0,00	0,00	1 500,00	1 500,00	1 500,00
78	Reprises amort., dépréciations, prov. (semi-budgétaires) (3)	0,00	0,00	0,00	0,00	0,00
Total des recettes réelles		0,00	0,00	1 041 832,00	1 041 832,00	1 041 832,00
042	Opérations ordre transf. entre sections (4) (5) (6)	0,00	0,00	104,00	104,00	104,00
777	Rec... subv inv transférées cpte résultat	0,00	0,00	104,00	104,00	104,00
043	Opérations ordre intérieur de la section (4) (7)	0,00	0,00	0,00	0,00	0,00
Total des recettes d'ordre		0,00	0,00	104,00	104,00	104,00

Détail du calcul de la taxe départementale de publicité foncière pour les collectivités dites « surfiscalisées » (compte 73121) (8)

Montant brut	0,00
Compensation	0,00
Montant net	0,00

Détail du calcul des ICNE au compte 7622 (9)

Montant des ICNE de l'exercice	0,00
Montant des ICNE de l'exercice N-1	0,00
= Différence ICNE N – ICNE N-1	0,00

- (1) Détailler les articles utilisés conformément au plan de comptes.
- (2) Voir état I-B pour le contenu du budget précédent.
- (3) Hors recettes imputées aux chapitres 016 et 017.
- (4) Cf. définitions du chapitre des opérations d'ordre (*RF 042 = DI 040*) (*RF 043 = DF 043*).
- (5) Aucune prévision budgétaire ne doit figurer aux articles 775 et 776 (cf. chapitre 024 « produit des cessions d'immobilisations »).
- (6) Les comptes 78 peuvent figurer dans le détail du chapitre si la collectivité a opté pour le régime des provisions budgétaires, conformément aux dispositions législatives et réglementaires applicables.
- (7) Ce chapitre est destiné à retracer les opérations particulières telles que les opérations de stocks ou liées à la tenue d'un inventaire permanent simplifié.
- (8) Destiné à retracer le prélèvement de la part non départementale de la taxe.
- (9) Si le montant des ICNE de l'exercice est inférieur au montant de l'exercice N-1, le montant du compte 7622 sera négatif.

IV – ANNEXES	IV
ANNEXES PATRIMONIALES – ETAT DE LA DETTE – REPARTITION PAR NATURE DE DETTE	B1.2

B1.2 – REPARTITION PAR NATURE DE DETTE (hors 16449 et 166)

Nature (Pour chaque ligne, indiquer le numéro de contrat)	Emprunts et dettes à l'origine du contrat													
	Organisme prêteur ou chef de file	Date de signature	Date d'émission ou date de mobilisation (1)	Date du premier remboursement	Nominal (2)	Type de taux d'intérêt (3)	Index (4)	Taux initial		Devise	Périodicité des remboursements (6)	Profil d'amortissement (7)	Possibilité de remboursement anticipé O/N	Catégorie d'emprunt (8)
								Niveau de taux (5)	Taux actuariel					
163 Emprunts obligataires (Total)					0,00									
164 Emprunts auprès des établissements financiers (Total)					0,00									
1641 Emprunts en euros (total)					0,00									
1643 Emprunts en devises (total)					0,00									
16441 Emprunts assortis d'une option de tirage sur ligne de trésorerie (total)					0,00									
165 Dépôts et cautionnements reçus (Total)					0,00									
167 Emprunts et dettes assortis de conditions particulières (Total)					0,00									
1671 Avances consolidées du Trésor (total)					0,00									
1672 Emprunts sur comptes spéciaux du Trésor (total)					0,00									
1675 Dettes pour METP et PPP (total)					0,00									
1676 Dettes envers locataires-acquéreurs (total)					0,00									
1678 Autres emprunts et dettes (total)					0,00									
168 Emprunts et dettes assimilés (Total)					1 490 161,57									
1681 Autres emprunts (total) (9)					0,00									

DÉPARTEMENT DE L'AUBE - LABORATOIRE DÉPARTEMENTAL - BP - 2022

Nature (Pour chaque ligne, indiquer le numéro de contrat)	Emprunts et dettes à l'origine du contrat													
	Organisme prêteur ou chef de file	Date de signature	Date d'émission ou date de mobilisation (1)	Date du premier remboursement	Nominal (2)	Type de taux d'intérêt (3)	Index (4)	Taux initial		Devise	Périodicité des remboursements (6)	Profil d'amortissement (7)	Possibilité de remboursement anticipé O/N	Catégorie d'emprunt (8)
								Niveau de taux (5)	Taux actuariel					
1682 Bons à moyen terme négociables (total)					0,00									
1687 Autres dettes (total)					1 490 161,57									
Avance du budget principal	Département de L'Aube	31/12/2003			115 401,43			0,000	0,000			X A la carte	N	-
Avance du budget principal	Département de L'Aube	31/12/2004			187 491,21			0,000	0,000			X A la carte	N	-
Avance du budget principal	Département de L'Aube	31/12/2005			50 632,19			0,000	0,000			X A la carte	N	-
Avance du budget principal	Département de L'Aube	31/12/2006			52 679,67			0,000	0,000			X A la carte	N	-
Avance du budget principal	Département de L'Aube	31/12/2008			74 770,46			0,000	0,000			X A la carte	N	-
Avance du budget principal	Département de L'Aube	31/12/2009			68 641,47			0,000	0,000			X A la carte	N	-
Avance du budget principal	Département de L'Aube	31/12/2010			49 941,51			0,000	0,000			X A la carte	N	-
Avance du budget principal suite au transfert d'actif	Département de L'Aube	31/12/2003			890 603,63			0,000	0,000			X A la carte	N	-
Total général					1 490 161,57									

(1) Si un emprunt donne lieu à plusieurs mobilisations, indiquer la date de la première mobilisation.

(2) Nominal : montant emprunté à l'origine.

(3) Type de taux d'intérêt : F : fixe ; V : variable simple ; C : complexe (c'est-à-dire un taux variable qui n'est pas seulement défini comme la simple addition d'un taux usuel de référence et d'une marge exprimée en point de pourcentage).

(4) Mentionner le ou les types d'index (ex : Euribor 3 mois).

(5) Indiquer le niveau de taux à l'origine du contrat.

(6) Indiquer la périodicité des remboursements : A : annuelle ; M : mensuelle, B : bimestrielle, S : semestrielle, T : trimestrielle, X autre.

(7) Indiquer C pour amortissement constant, P pour amortissement progressif, F pour *in fine*, X pour autres à préciser.

(8) Catégorie d'emprunt à l'origine. Exemple A-1 (cf. la classification des emprunts suivant la typologie de la circulaire IOCB1015077C du 25 juin 2010 sur les produits financiers offerts aux collectivités territoriales).

(9) Y compris les avances remboursables consenties au titre de l'article 25 de la loi n°2020-935 du 30 juillet 2020 de finances rectificative pour 2020, portant attribution des avances remboursables sur les recettes fiscales prévues aux articles 1594 A et 1595 du code général des impôts

IV – ANNEXES	IV
ANNEXES PATRIMONIALES – ETAT DE LA DETTE – REPARTITION PAR NATURE DE DETTE	B1.2

B1.2 – REPARTITION PAR NATURE DE DETTE (hors 16449 et 166) (suite)

Nature (Pour chaque ligne, indiquer le numéro de contrat)	Couverture ? O/N (11)	Montant couvert	Catégorie d'emprunt après couverture éventuelle (12)	Capital restant dû au 01/01/N	Durée résiduelle (en années)	Emprunts et dettes au 01/01/N			Annuité de l'exercice			ICNE de l'exercice
						Type de taux (13)	Taux d'intérêt		Capital	Charges d'intérêt (16)	Intérêts perçus (le cas échéant) (17)	
							Index (14)	Niveau de taux d'intérêt à la date de vote du budget (15)				
163 Emprunts obligataires (Total)		0,00		0,00					0,00	0,00	0,00	0,00
164 Emprunts auprès des établissements financiers (Total)		0,00		0,00					0,00	0,00	0,00	0,00
1641 Emprunts en euros (total)		0,00		0,00					0,00	0,00	0,00	0,00
1643 Emprunts en devises (total)		0,00		0,00					0,00	0,00	0,00	0,00
16441 Emprunts assortis d'une option de tirage sur ligne de trésorerie (total) (10)		0,00		0,00					0,00	0,00	0,00	0,00
165 Dépôts et cautionnements reçus (Total)		0,00		0,00					0,00	0,00	0,00	0,00
167 Emprunts et dettes assortis de conditions particulières (Total)		0,00		0,00					0,00	0,00	0,00	0,00
1671 Avances consolidées du Trésor (total)		0,00		0,00					0,00	0,00	0,00	0,00
1672 Emprunts sur comptes spéciaux (total)		0,00		0,00					0,00	0,00	0,00	0,00
1675 Dettes pour METP et PPP (total)		0,00		0,00					0,00	0,00	0,00	0,00
1676 Dettes envers locataires-acquéreurs (total)		0,00		0,00					0,00	0,00	0,00	0,00
1678 Autres emprunts et dettes (total)		0,00		0,00					0,00	0,00	0,00	0,00
168 Emprunts et dettes assimilés (Total)		0,00		1 376 737,49					0,00	0,00	0,00	0,00
1681 Autres emprunts (total)		0,00		0,00					0,00	0,00	0,00	0,00
1682 Bons à moyen terme négociables (total)		0,00		0,00					0,00	0,00	0,00	0,00
1687 Autres dettes (total)		0,00		1 376 737,49					0,00	0,00	0,00	0,00
Avance du budget principal	N	0,00	-	1 977,35	0,00			0,000	0,00	0,00	0,00	0,00
Avance du budget principal	N	0,00	-	187 491,21	0,00			0,000	0,00	0,00	0,00	0,00
Avance du budget principal	N	0,00	-	50 632,19	0,00			0,000	0,00	0,00	0,00	0,00
Avance du budget principal	N	0,00	-	52 679,67	0,00			0,000	0,00	0,00	0,00	0,00
Avance du budget principal	N	0,00	-	74 770,46	0,00			0,000	0,00	0,00	0,00	0,00

DÉPARTEMENT DE L'AUBE - LABORATOIRE DÉPARTEMENTAL - BP - 2022

Nature (Pour chaque ligne, indiquer le numéro de contrat)	Emprunts et dettes au 01/01/N											
	Couverture ? O/N (11)	Montant couvert	Catégorie d'emprunt après couverture éventuelle (12)	Capital restant dû au 01/01/N	Durée résiduelle (en années)	Taux d'intérêt			Annuité de l'exercice			ICNE de l'exercice
						Type de taux (13)	Index (14)	Niveau de taux d'intérêt à la date de vote du budget (15)	Capital	Charges d'intérêt (16)	Intérêts perçus (le cas échéant) (17)	
Avance du budget principal	N	0,00	-	68 641,47	0,00			0,000	0,00	0,00	0,00	0,00
Avance du budget principal	N	0,00	-	49 941,51	0,00			0,000	0,00	0,00	0,00	0,00
Avance du budget principal suite au transfert d'actif	N	0,00	-	890 603,63	0,00			0,000	0,00	0,00	0,00	0,00
Total général		0,00		1 376 737,49					0,00	0,00	0,00	0,00

(10) S'agissant des emprunts assortis d'une ligne de trésorerie, il faut faire ressortir le remboursement du capital de la dette prévue pour l'exercice correspondant au véritable endettement.

(11) Si l'emprunt est soumis à couverture, il convient de compléter le tableau « détail des opérations de couverture ».

(12) Catégorie d'emprunt. Exemple A-1 (cf. la classification des emprunts suivant la typologie de la circulaire IOCB1015077C du 25 juin 2010 sur les produits financiers offerts aux collectivités territoriales).

(13) Type de taux d'intérêt après opérations de couverture : F : fixe ; V : variable simple ; C : complexe (c'est-à-dire un taux variable qui n'est pas seulement défini comme la simple addition d'un taux usuel de référence et d'une marge exprimée en point de pourcentage).

(14) Mentionner l'index en cours au 01/01/N après opérations de couverture.

(15) Taux après opérations de couverture éventuelles. Pour les emprunts à taux variable, indiquer le niveau à la date de vote du budget.

(16) Il s'agit des intérêts dus au titre du contrat initial et comptabilisés à l'article 66111 « Intérêts réglés à l'échéance » (intérêts décaissés) et intérêts éventuels dus au titre du contrat d'échange éventuel et comptabilisés à l'article 668.

(17) Indiquer les intérêts éventuellement reçus au titre du contrat d'échange éventuel et comptabilisés au 768.

IV – ANNEXES	IV
ANNEXES PATRIMONIALES – ETAT DE LA DETTE – REPARTITION DES EMPRUNTS PAR STRUCTURE DE TAUX	B1.3

B1.3 – REPARTITION DES EMPRUNTS PAR STRUCTURE DE TAUX (HORS A1)

Emprunts ventilés par structure de taux selon le risque le plus élevé (Pour chaque ligne, indiquer le numéro de contrat) (1)	Organisme prêteur ou chef de file	Nominal (2)	Capital restant dû au 01/01/N (3)	Type d'indices (4)	Durée du contrat	Dates des périodes bonifiées	Taux minimal (5)	Taux maximal (6)	Coût de sortie (7)	Taux maximal après couverture éventuelle (8)	Niveau du taux à la date de vote du budget (9)	Intérêts à payer au cours de l'exercice (10)	Intérêts à percevoir au cours de l'exercice (le cas échéant) (11)	% par type de taux selon le capital restant dû
Echange de taux, taux variable simple plafonné (cap) ou encadré (tunnel) (A)														
TOTAL (A)		0,00	0,00						0,00			0,00	0,00	0,00
Barrière simple (B)														
TOTAL (B)		0,00	0,00						0,00			0,00	0,00	0,00
Option d'échange (C)														
TOTAL (C)		0,00	0,00						0,00			0,00	0,00	0,00
Multiplicateur jusqu'à 3 ou multiplicateur jusqu'à 5 capé (D)														
TOTAL (D)		0,00	0,00						0,00			0,00	0,00	0,00
Multiplicateur jusqu'à 5 (E)														
TOTAL (E)		0,00	0,00						0,00			0,00	0,00	0,00
Autres types de structures (F)														
TOTAL (F)		0,00	0,00						0,00			0,00	0,00	0,00
TOTAL GENERAL		0,00	0,00						0,00			0,00	0,00	0,00

(1) Répartir les emprunts selon le type de structure de taux (de A à F selon la classification de la charte de bonne conduite) en fonction du risque le plus élevé à courir sur toute la durée de vie du contrat de prêt et après opérations de couverture éventuelles.

(2) Nominal : montant emprunté à l'origine. En cas de couverture partielle d'un emprunt, indiquer séparément sur deux lignes la part du nominal couvert et la part non couverte.

(3) En cas de couverture partielle d'un emprunt, indiquer séparément sur deux lignes la part du capital restant dû couvert et la part non couverte.

(4) Indiquer la classification de l'indice sous-jacent suivant la typologie de la circulaire du 25 juin 2010 sur les produits financiers (de 1 à 6). 1 : Indice zone euro / 2 : Indices inflation française ou zone euro ou écart entre ces indices / 3 : Ecart indice zone euro / 4 : Indices hors zone euro ou écart d'indices dont l'un est hors zone euro / 5 : écarts d'indices hors zone euro / 6 : autres indices.

(5) Taux hors opération de couverture. Indiquer le montant, l'index ou la formule correspondant au taux minimal du contrat de prêt sur toute la durée du contrat.

(6) Taux hors opération de couverture. Indiquer le montant, l'index ou la formule correspondant au taux maximal du contrat de prêt sur toute la durée du contrat.

(7) Coût de sortie : indiquer le montant de l'indemnité contractuelle de remboursement définitif de l'emprunt au 01/01/N ou le cas échéant, à la prochaine date d'échéance.

(8) Montant, index ou formule.

(9) Indiquer le niveau de taux après opérations de couverture éventuelles. Pour les emprunts à taux variables, indiquer le niveau du taux à la date de vote du budget.

(10) Indiquer les intérêts à payer au titre du contrat initial et comptabilisés à l'article 66111 et des intérêts éventuels à payer au titre du contrat d'échange et comptabilisés à l'article 668.

(11) Indiquer les intérêts à percevoir au titre du contrat d'échange et comptabilisés au 768.

IV – ANNEXES	IV
ANNEXES PATRIMONIALES – ETAT DE LA DETTE – TYPOLOGIE DE LA REPARTITION DE L'ENCOURS	B1.4

B1.4 – TYPOLOGIE DE LA REPARTITION DE L'ENCOURS (1)

Indices sous-jacents		(1) Indices zone euro	(2) Indices inflation française ou zone euro ou écart entre ces indices	(3) Ecart d'indices zone euro	(4) Indices hors zone euro et écarts d'indices dont l'un est un indice hors zone euro	(5) Ecart d'indices hors zone euro	(6) Autres indices
Structure							
(A) Taux fixe simple. Taux variable simple. Echange de taux fixe contre taux variable ou inversement. Echange de taux structuré contre taux variable ou taux fixe (sens unique). Taux variable simple plafonné (cap) ou encadré (tunnel)	Nombre de produits	0	0	0	0	0	
	% de l'encours	0,00	0,00	0,00	0,00	0,00	
	Montant en euros	0,00	0,00	0,00	0,00	0,00	
(B) Barrière simple. Pas d'effet de levier	Nombre de produits	0	0	0	0	0	
	% de l'encours	0,00	0,00	0,00	0,00	0,00	
	Montant en euros	0,00	0,00	0,00	0,00	0,00	
(C) Option d'échange (swaption)	Nombre de produits	0	0	0	0	0	
	% de l'encours	0,00	0,00	0,00	0,00	0,00	
	Montant en euros	0,00	0,00	0,00	0,00	0,00	
(D) Multiplicateur jusqu'à 3 ; multiplicateur jusqu'à 5 capé	Nombre de produits	0	0	0	0	0	
	% de l'encours	0,00	0,00	0,00	0,00	0,00	
	Montant en euros	0,00	0,00	0,00	0,00	0,00	
(E) Multiplicateur jusqu'à 5	Nombre de produits	0	0	0	0	0	
	% de l'encours	0,00	0,00	0,00	0,00	0,00	
	Montant en euros	0,00	0,00	0,00	0,00	0,00	
(F) Autres types de structures	Nombre de produits						0
	% de l'encours						0,00
	Montant en euros						0,00

(1) Cette annexe retrace le stock de dette au 01/01/N après opérations de couverture éventuelles.

IV – ANNEXES	IV
ANNEXES PATRIMONIALES – ETAT DE LA DETTE – DETTE POUR FINANCER L'EMPRUNT D'UN AUTRE ORGANISME	B1.6

B1.6 – DETTE POUR FINANCER L'EMPRUNT D'UN AUTRE ORGANISME (1)

REPARTITION PAR PRÊTEUR	Dettes en capital à l'origine (2)	Dettes en capital au 01/01/N	Annuité à payer au cours de l'exercice	Dont	
				Intérêts (3)	Capital
TOTAL	0,00	0,00	0,00	0,00	0,00
<u>Auprès des organismes de droit privé</u>	0,00	0,00	0,00	0,00	0,00
<u>Auprès des organismes de droit public</u>	0,00	0,00	0,00	0,00	0,00
<u>Dettes provenant d'émissions obligataires (ex : émissions publiques ou privées)</u>	0,00	0,00	0,00	0,00	0,00

(1) Il s'agit des cas où une collectivité ou un établissement public accepte de prendre en charge l'emprunt au profit d'un autre organisme sans qu'il y ait pour autant transfert du contrat.

(2) La dette en capital à l'origine correspond à la part de dette prise en charge par la collectivité.

(3) Il s'agit des intérêts dus au titre du contrat initial et comptabilisés à l'article 66111 et des intérêts éventuels dus au titre du contrat d'échange et comptabilisés à l'article 668.

IV – ANNEXES	IV
ANNEXES PATRIMONIALES – METHODES UTILISEES POUR LES AMORTISSEMENTS	B2

METHODES UTILISEES POUR LES AMORTISSEMENTS

Procédure d'amortissement (linéaire, dégressif, variable)	CHOIX DE L'ASSEMBLEE	Durée (en années)	Délibération du
	Biens de faible valeur - Seuil unitaire en deçà duquel les immobilisations de peu de valeur s'amortissent sur un an : 1500 €		31/01/2022
	Catégories de biens amortis		
V	Frais d'études non suivies de réalisation - 2031	5	31/01/2022
V	Frais de recherche et de développement en cas d'échec - 2032	1	31/01/2022
V	Frais de recherche et de développement - en cas de réussite du projet - 2032	5	31/01/2022
V	Frais d'insertion non intégrés à une immobilisation - 2033	5	31/01/2022
V	Subventions d'équipement versées : biens mobiliers, matériel et études - 204....1	5	31/01/2022
V	Subventions d'équipement versées : bâtiments et installations - 204....2	30	31/01/2022
V	Subventions d'équipement versées : projets d'infrastructures d'intérêt national - 204....3	40	31/01/2022
V	Subventions d'équipement versées à l'Etat : voiries - 204114	40	31/01/2022
V	Subventions d'équipement versées à l'Etat : monuments historiques - 204115	40	31/01/2022
V	Concessions et droits similaires, brevets, licences, marques - 2051	5	31/01/2022
V	Autres immobilisations incorporelles - 2088	5	31/01/2022
V	Terrains - 211* (sauf terrains de gisement)	0	31/01/2022
V	Terrains de gisement - 2114	30	31/01/2022
V	Plantations d'arbres et d'arbustes - 2121	20	31/01/2022
V	Autres agencements et aménagements - 2128	0	31/01/2022
V	Bâtiments publics - 2131*	30	31/01/2022
V	Bâtiments privés - 2132*	20	31/01/2022
V	Installations générales, agencements, aménagements - 2135*	15	31/01/2022
V	Constructions sur sol d'autrui - 214 (durée du bail à construction ou 30 ans)	0	31/01/2022
V	Réseaux de voirie - 2151	0	31/01/2022
V	Installations générales de voirie - 2152	0	31/01/2022
V	Installations de réseaux divers - 2153*	20	31/01/2022
V	Matériel technique scolaire - 21572	10	31/01/2022
V	Matériel et outillage de voirie roulant - 215731	5	31/01/2022
V	Autre matériel et outillage de voirie - 215738	10	31/01/2022
V	Autre matériel technique - 21578	5	31/01/2022
V	Biens historiques et culturels - 216*	0	31/01/2022
V	Biens immeubles historiques et culturels, dépenses ultérieures - 21612*	30	31/01/2022
V	Biens meubles historiques et culturels, dépenses ultérieures - 21622*	10	31/01/2022
V	Immobilisations reçues mises à disposition - 217* - Même rythme que celles non mises à disposition	0	31/01/2022
V	Installations générales, agencements, aménagements divers	15	31/01/2022

Procédure d'amortissement (linéaire, dégressif, variable)	CHOIX DE L'ASSEMBLEE		Délibération du
V	Matériel de transport autre - 21828	5	31/01/2022
V	Matériel informatique scolaire - 21831	3	31/01/2022
V	Autre matériel informatique - 21838	3	31/01/2022
V	Matériel de bureau et mobilier scolaire - 21841	10	31/01/2022
V	Autre matériel de bureau et mobilier - 21848	10	31/01/2022
V	Matériel de téléphonie - 2185	5	31/01/2022
V	Livres - 2188	1	31/01/2022
V	Autres - 2188	5	31/01/2022
V	Immobilisations reçues en affectation - 22* - Même rythme que celles non affectées	0	31/01/2022

IV – ANNEXES	IV
ANNEXES PATRIMONIALES – EMPRUNTS GARANTIS	B7.1

B7.1 – ETAT DES EMPRUNTS GARANTIS

Désignation du bénéficiaire	Année de mobilisation et profil d'amortissement de l'emprunt (1)		Objet de l'emprunt garanti	Organisme prêteur ou chef de file	Montant initial	Capital restant dû au 01/01/N	Durée résiduelle	Périodicité des remboursements (2)	Taux initial			Taux à la date de vote du budget (6)			Catégorie d'emprunt (7)	Indices ou devises pouvant modifier l'emprunt	Annuité garantie au cours de l'exercice	
	Année	Profil							Taux (3)	Index (4)	Taux actuariel (5)	Taux (3)	Index (4)	Niveau de taux			En intérêts (8)	En capital
Total des emprunts contractés par des collectivités ou des EP (hors logements sociaux)					0,00	0,00										0,00	0,00	
Total des emprunts autres que ceux contractés par des collectivités ou des EP (hors logements sociaux)					0,00	0,00										0,00	0,00	
Total des emprunts contractés pour des opérations de logement social					0,00	0,00										0,00	0,00	
TOTAL GENERAL					0,00	0,00										0,00	0,00	

(1) Indiquer C pour amortissement constant, P pour amortissement progressif, F pour in fine, X pour autres (à préciser).

(2) Indiquer la périodicité des remboursements A : annuelle ; M : mensuelle ; B : bimestrielle ; S : semestrielle ; T : trimestrielle ; X : autre.

(3) Type de taux d'intérêt : F : fixe ; V : variable simple ; C : complexe (c'est-à-dire un taux variable qui n'est pas seulement défini comme la simple addition d'un taux usuel de référence et d'une marge exprimée en point de pourcentage).

(4) Indiquer le type d'index (ex. EURIBOR 3 mois ...).

(5) Taux annuel, tous frais compris.

(6) Taux hors opération de couverture. Pour les emprunts à taux variable, indiquer le niveau à la date de vote du budget.

(7) Catégorie d'emprunt hors opération de couverture. Exemple A-1 (cf. la classification des emprunts suivant la typologie de la circulaire IOCB1015077C du 25 juin 2010 sur les produits financiers offerts aux collectivités territoriales).

(8) Il s'agit des intérêts dus au titre du contrat initial et comptabilisés à l'article 66111 « Intérêts réglés à l'échéance » (intérêts décaissés).

IV – ANNEXES	IV
ANNEXES PATRIMONIALES – CALCUL DU RATIO D'ENDETTEMENT RELATIF AUX GARANTIES D'EMPRUNT	B7.2

B7.2 – CALCUL DU RATIO D'ENDETTEMENT RELATIF AUX GARANTIES D'EMPRUNT

Calcul du ratio (1)	Valeur en euros	
Total des annuités déjà garanties à échoir dans l'exercice (2)	A	0,00
Total des premières annuités entières des nouvelles garanties de l'exercice (2)	B	0,00
Annuité nette de la dette de l'exercice (3)	C	0,00
Provisions pour garanties d'emprunts	D	0,00
Total des annuités d'emprunts garantis de l'exercice	I = A + B + C - D	0,00
Recettes réelles de fonctionnement	II	0,00
Part des garanties d'emprunt accordées au titre de l'exercice en % (4)	I / II	0,00

(1) Ratio défini aux articles L. 4253-1 ou L. 3231-4 ou L. 2252-1 du CGCT, conformément aux dispositions législatives applicables à la collectivité.

(2) Hors opérations visées par l'article L. 4253-2 ou L. 3231-4-4 ou L. 2252-2 du CGCT, conformément aux dispositions législatives applicables à la collectivité.

(3) Cf. définition de l'article D. 1511-30 du CGCT.

(4) Les garanties d'emprunt accordées au titre d'un exercice ne doivent pas représenter plus de 50 % des recettes réelles de fonctionnement de ce même exercice.

IV – ANNEXES	IV
ANNEXES PATRIMONIALES – ETAT DU PERSONNEL AU 01/01/N	B9

B9 – ETAT DU PERSONNEL AU 01/01/N

GRADES OU EMPLOIS (1)	CATEGORIES (2)	EMPLOIS BUDGETAIRES (3)			EFFECTIFS POURVUS SUR EMPLOIS BUDGETAIRES EN ETPT (4)		
		EMPLOIS PERMANENTS À TEMPS COMPLET	EMPLOIS PERMANENTS À TEMPS NON COMPLET	TOTAL	AGENTS TITULAIRES	AGENTS NON TITULAIRES	TOTAL
EMPLOIS FONCTIONNELS (a)		0,00	0,00	0,00	0,00	0,00	0,00
Directeur général des services		0,00	0,00	0,00	0,00	0,00	0,00
Directeur général adjoint des services		0,00	0,00	0,00	0,00	0,00	0,00
Directeur général des services techniques		0,00	0,00	0,00	0,00	0,00	0,00
Emplois créés au titre de l'article 6-1 de la loi n° 84-53		0,00	0,00	0,00	0,00	0,00	0,00
FILIERE ADMINISTRATIVE (b)		1,00	0,00	1,00	1,00	0,00	1,00
REDACTEUR	B	1,00	0,00	1,00	1,00	0,00	1,00
FILIERE TECHNIQUE (c)		8,00	0,00	8,00	8,00	1,00	9,00
ADJOINT TECH TER. PPAL 1E CL	C	1,00	0,00	1,00	1,00	0,00	1,00
ADJOINT TECHNIQUE TERRITORIAL	C	3,00	0,00	3,00	3,00	0,00	3,00
INGENIEUR	A	1,00	0,00	1,00	0,00	1,00	1,00
INGENIEUR PRINCIPAL	A	1,00	0,00	1,00	1,00	0,00	1,00
TECHNICIEN	B	1,00	0,00	1,00	1,00	0,00	1,00
TECHNICIEN PRINCIPAL 2EME CL	B	1,00	0,00	1,00	2,00	0,00	2,00
FILIERE SOCIALE (d)		0,00	0,00	0,00	0,00	0,00	0,00
FILIERE MEDICO-SOCIALE (e)		5,00	0,00	5,00	3,70	1,00	4,70
TECHNICIEN PARAMEDICAL CL NORM	B	1,00	0,00	1,00	0,00	1,00	1,00
TECHNICIEN PARAMEDICAL CL SUP	B	4,00	0,00	4,00	3,70	0,00	3,70
FILIERE MEDICO-TECHNIQUE (f)		0,00	0,00	0,00	0,00	0,00	0,00
FILIERE SPORTIVE (g)		0,00	0,00	0,00	0,00	0,00	0,00
FILIERE CULTURELLE (h)		0,00	0,00	0,00	0,00	0,00	0,00
FILIERE ANIMATION (i)		0,00	0,00	0,00	0,00	0,00	0,00
FILIERE POLICE (j)		0,00	0,00	0,00	0,00	0,00	0,00
EMPLOIS NON CITES (k) (5)		0,00	0,00	0,00	0,00	0,00	0,00
TOTAL GENERAL (b + c + d + e + f + g + h + i + j + k)		14,00	0,00	14,00	12,70	2,00	14,70

(1) Les grades ou emplois sont désignés conformément à la circulaire n° NOR : INTB9500102C du 23 mars 1995. Les emplois fonctionnels sont également comptabilisés dans leur filière d'origine.

(2) Catégories : A, B ou C.

(3) Emplois budgétaires créés par l'assemblée délibérante. Les emplois permanents à temps complet sont comptabilisés pour une unité, les emplois à temps non complet sont comptabilisés à hauteur de la quotité de travail prévue par la délibération créant l'emploi.

(4) Equivalent temps plein annuel travaillé (ETPT). Le décompte est proportionnel à l'activité des agents, mesurée par leur quotité de temps de travail et par leur période d'activité sur l'année :

ETPT = Effectifs physiques * quotité de temps de travail * période d'activité dans l'année

Exemple : un agent à temps plein (quotité de travail = 100 %) présent toute l'année correspond à 1 ETPT ; un agent à temps partiel, à 80 % (quotité de travail = 80 %) présent toute l'année correspond à 0,8 ETPT ; un agent à temps partiel, à 80 % (quotité de travail = 80 %) présent la moitié de l'année (ex : CDD de 6 mois, recrutement à mi-année) correspond à 0,4 ETPT (0,8 * 6 / 12).

(5) Par exemple : emplois dont les missions ne correspondent pas à un cadre d'emploi existant, « emplois spécifiques » régis par l'article 139 ter de la loi n° 84-53 du 26 janvier 1984 etc.

IV – ANNEXES	IV
ANNEXES PATRIMONIALES – ETAT DU PERSONNEL AU 01/01/N	B9

D1.1 – ETAT DU PERSONNEL AU 01/01/N (suite)

AGENTS NON TITULAIRES EN FONCTION AU 01/01/N	CATEGORIES (1)	SECTEUR (2)	REMUNERATION (3)		CONTRAT	
			Indice (8)	Euros	Fondement du contrat (4)	Nature du contrat (5)
Agents occupant un emploi permanent (6)				0,00		
INGENIEUR	A	TECH	444	0,00	3-3-2°	CDD
TECHNICIEN PARAMEDICAL CL NORM	B	MS	442	0,00	3-3-2°	CDD
Agents occupant un emploi non permanent (7)				0,00		
TOTAL GENERAL				0,00		

(1) CATEGORIES: A, B et C.

(2) SECTEUR ADM : Administratif.
 TECH : Technique.
 URB : Urbanisme (dont aménagement urbain).
 S : Social.
 MS : Médico-social.
 MT : Médico-technique.
 SP : Sportif.
 CULT : Culturel
 ANIM : Animation.
 PM : Police.
 OTR : Missions non rattachables à une filière.

(3) REMUNERATION : Référence à un indice brut (indiquer le niveau de l'indice brut) de la fonction publique ou en euros annuels bruts (indiquer l'ensemble des éléments de la rémunération brute annuelle).

(4) CONTRAT : Motif du contrat (loi du 26 janvier 1984 modifiée) :
 3-a° : article 3, 1er alinéa : accroissement temporaire d'activité.
 3-b : article 3, 2ème alinéa : accroissement saisonnier d'activité.
 3-1 : remplacement d'un fonctionnaire autorisé à servir à temps partiel ou indisponible (maladie, maternité...).
 3-2 : vacance temporaire d'un emploi.
 3-3-1° : absence de cadre d'emplois de fonctionnaires susceptibles d'assurer les fonctions correspondantes.
 3-3-2° : emplois du niveau de la catégorie A lorsque les besoins des services ou la nature des fonctions le justifient.
 3-3-3° : emplois de secrétaire de mairie des communes de moins de 1 000 habitants et de secrétaire des groupements composés de communes dont la population moyenne est inférieure à ce seuil.
 3-3-4° : emplois à temps non complet des communes de moins de 1 000 habitants et des groupements composés de communes dont la population moyenne est inférieure à ce seuil, lorsque la quotité de temps de travail est inférieure à 50 %.
 3-3-5° : emplois des communes de moins de 2 000 habitants et des groupements de communes de moins de 10 000 habitants dont la création ou la suppression dépend de la décision d'une autorité qui s'impose à la collectivité ou à l'établissement en matière de création, de changement de périmètre ou de suppression d'un service public.
 3-4 : article 21 de la loi n° 2012-347 : contrat à durée indéterminée obligatoirement proposée à un agent contractuel.
 38 : article 38 travailleurs handicapés catégorie C.
 47 : article 47 recrutements directs sur emplois fonctionnels
 110 : article 110 collaborateurs de groupes de cabinets.
 110-1 : collaborateurs de groupes d'élus.
 A : autres (préciser).

(5) Indiquer si l'agent contractuel est titulaire d'un contrat à durée déterminée (CDD) ou d'un contrat à durée indéterminée (CDI). Les contrats particuliers devront être labellisés « A / autres » et feront l'objet d'une précision (ex : « contrats aidés »).

(6) Occupent un emploi permanent de la fonction publique territoriale, les agents non titulaires recrutés sur le fondement des articles 3-1, 3-2, 3-3, 38 et 47 de la loi n° 84-53 du 26 janvier 1984, ainsi que les agents qui sont titulaires d'un contrat à durée indéterminée pris sur le fondement de l'article 21 de la loi n° 2012-347.

(7) Occupent un emploi non permanent de la fonction publique territoriale, les agents non titulaires recrutés sur le fondement des articles 3, 110 et 110-1.

(8) Si un contrat fixe comme référence de rémunération un traitement hors échelle, il convient de mentionner le chevron conformément à l'article 6 décret 85-1148 du 20 octobre 1985.

IV – ANNEXES	IV
ANNEXES BUDGETAIRES EQUILIBRE BUDGETAIRE – DEPENSES	C1.1

DEPENSES A COUVRIR PAR DES RESSOURCES PROPRES

Art. (1)	Libellé (1)	Propositions nouvelles	Vote (2)
DEPENSES TOTALES A COUVRIR PAR DES RESSOURCES PROPRES = A + B		104,00	I 104,00
16 Emprunts et dettes assimilées (A)		0,00	0,00
1631	Emprunts obligataires	0,00	0,00
1641	Emprunts en euros	0,00	0,00
1643	Emprunts en devises	0,00	0,00
16441	Opérations afférentes à l'emprunt	0,00	0,00
1671	Avances consolidées du Trésor	0,00	0,00
1672	Emprunts sur comptes spéciaux du Trésor	0,00	0,00
1678	Autres emprunts et dettes	0,00	0,00
1681	Autres emprunts	0,00	0,00
1682	Bons à moyen terme négociables	0,00	0,00
1687	Autres dettes	0,00	0,00
Dépenses et transferts à déduire des ressources propres (B)		104,00	104,00
10...	<i>Reprise de dotations, fonds divers et réserves</i>		
10...	Reversement de dotations, fonds divers et réserves		
139	<i>Subv. invest. transférées cpte résultat</i>	104,00	104,00

	Op. de l'exercice I	Restes à réaliser en dépenses de l'exercice précédent (3) (4)	Solde d'exécution D001 (3) (4)	TOTAL II
Dépenses à couvrir par des ressources propres	104,00	0,00	0,00	104,00

(1) Détailler les chapitres budgétaires par article conformément au plan de comptes.

(2) Crédits de l'exercice votés lors de la séance.

(3) Inscrire uniquement si le compte administratif est voté ou en cas de reprise anticipée des résultats de l'exercice précédent.

(4) Indiquer le montant correspondant figurant en II - Présentation générale du budget – vue d'ensemble.

IV – ANNEXES	IV
ANNEXES BUDGETAIRES EQUILIBRE BUDGETAIRE – RECETTES	C1.2

RESSOURCES PROPRES

Art. (1)	Libellé (1)	Propositions nouvelles	Vote (2)
RECETTES (RESSOURCES PROPRES) = a + b		67 066,00	III 67 066,00
Ressources propres externes de l'année (a)		0,00	0,00
10221	TLE	0,00	0,00
10222	FCTVA	0,00	0,00
10226	Taxe d'aménagement (3)	0,00	0,00
10228	Autres fonds d'investissement	0,00	0,00
13146	Attributions compensation investissement	0,00	0,00
13156	Attributions compensation investissement	0,00	0,00
13246	Attributions compensation investissement	0,00	0,00
13256	Attributions compensation investissement	0,00	0,00
138	Autres subventions invest. non transf.	0,00	0,00
26...	Participations et créances rattachées		
27...	Autres immobilisations financières		
Ressources propres internes de l'année (b) (4)		67 066,00	67 066,00
15...	Provisions pour risques et charges		
169	Primes de remboursement des obligations	0,00	0,00
26...	Participations et créances rattachées		
27...	Autres immobilisations financières		
28...	Amortissement des immobilisations		
2805	Licences, logiciels, droits similaires	3 404,00	3 404,00
281318	Autres bâtiments publics	26 712,00	26 712,00
281848	Autres matériels de bureau et mobiliers	362,00	362,00
28188	Autres immo. corporelles	36 588,00	36 588,00
29...	Dépréciations des immobilisations		
31...	Matières premières (et fournitures) (5)		
33...	En-cours de production de biens (5)		
35...	Stocks de produits (5)		
39...	Dépréciation des stocks et en-cours		
481...	Charges à rép. sur plusieurs exercices		
49...	Dépréciation des comptes de tiers		
59...	Dépréciation des comptes financiers		
024	Produits des cessions d'immobilisations	0,00	0,00
021	Virement de la section de fonctionnement	0,00	0,00

	Opérations de l'exercice III	Restes à réaliser en recettes de l'exercice précédent (6) (7)	Solde d'exécution R001 (6) (7)	Affectation R1068 (6)	TOTAL IV
Total ressources propres disponibles	67 066,00	0,00	0,00	0,00	67 066,00

	Montant
Dépenses à couvrir par des ressources propres	II 104,00
Ressources propres disponibles	IV 67 066,00
Solde	V = IV – II (8) 66 962,00

(1) Les comptes 15, 169, 26, 27, 28, 29, 39, 481, 49 et 59 sont à détailler conformément au plan de comptes.

(2) Crédits de l'exercice votés lors de la séance.

(3) Le compte 10226 peut être utilisé uniquement par les communes et les établissements publics à fiscalité propre.

(4) Les comptes 15, 29, 39, 49 et 59 sont présentés uniquement si la collectivité applique le régime des provisions budgétaires, conformément aux dispositions législatives et réglementaires afférentes.

(5) Les comptes 31, 33 et 35 ne peuvent être utilisés que pour les budgets utilisant la comptabilité de stock. Par conséquent, seuls les budgets retraçant les dépenses et les recettes d'un lotissement ou d'une ZAC peuvent utiliser les comptes susmentionnés.

(6) Inscrire uniquement si le compte administratif est voté ou en cas de reprise anticipée des résultats de l'exercice précédent.

(7) Indiquer le montant correspondant figurant en II - Présentation générale du budget – vue d'ensemble.

(8) Indiquer le signe algébrique.

V – ARRETE ET SIGNATURES	V
ARRETE ET SIGNATURES	A

Nombre de membres en exercice : 0

Nombre de membres présents : 0

Nombre de suffrages exprimés : 0

VOTES :

Pour : 0

Contre : 0

Abstentions : 0

Date de convocation :

Présenté par (1),

A , le

Délibéré par l'assemblée (2), réunie en session

A , le

Les membres de l'assemblée délibérante (2).

Certifié exécutoire par (1), compte tenu de la transmission en préfecture, le , et de la publication le

A , le

(1) Indiquer « la présidente » ou « le président ».

(2) Indiquer la nature de l'assemblée délibérante : du conseil régional de ..., de la Collectivité territoriale unique de ..., de la métropole de ..., du Conseil syndical de ...

REPUBLIQUE FRANÇAISE

Numéro SIRET 22100005200342	COLLECTIVITÉ DE RATTACHEMENT DÉPARTEMENT DÉPARTEMENT DE L'AUBE
--	---

POSTE COMPTABLE DE : PAYEUR DÉPARTEMENTAL

SERVICE PUBLIC LOCAL

M. 4 (1)

Budget primitif

BUDGET : PORTS DES LACS DE LA FORÊT D'ORIENT (2)

ANNEE 2022

(1) Compléter en fonction du service public local et du plan de comptes utilisé : M. 4, M. 41, M. 42, M. 43, M. 44 ou M. 49.

(2) Indiquer le budget concerné : budget principal ou libellé du budget annexe.

Sommaire

I - Informations générales

Modalités de vote du budget	3
-----------------------------	---

II - Présentation générale du budget

A1 - Vue d'ensemble - Sections	4
A2 - Vue d'ensemble - Section d'exploitation - Chapitres	5
A3 - Vue d'ensemble - Section d'investissement - Chapitres	7
B1 - Balance générale du budget - Dépenses	9
B2 - Balance générale du budget - Recettes	10

III - Vote du budget

A1 - Section d'exploitation - Détail des dépenses	12
A2 - Section d'exploitation - Détail des recettes	14
B1 - Section d'investissement - Détail des dépenses	15
B2 - Section d'investissement - Détail des recettes	16
B3 - Opérations d'équipement - Détail des chapitres et articles	17

IV - Annexes

A - Eléments du bilan

A1.1 - Etat de la dette - Détail des crédits de trésorerie	Sans Objet
A1.2 - Etat de la dette - Répartition par nature de dette	Sans Objet
A1.3 - Etat de la dette - Répartition des emprunts par structure de taux	Sans Objet
A1.4 - Etat de la dette - Typologie de la répartition de l'encours	Sans Objet
A1.5 - Etat de la dette - Détail des opérations de couverture	Sans Objet
A1.6 - Etat de la dette - Autres dettes	Sans Objet
A2 - Méthodes utilisées pour les amortissements	18
A3.1 - Etat des provisions et des dépréciations	Sans Objet
A3.2 - Etalement des provisions	Sans Objet
A4.1 - Equilibre des opérations financières - Dépenses	19
A4.2 - Equilibre des opérations financières - Recettes	20
A5.1.1 - Etat de ventilation des dépenses et recettes des services d'eau et d'assainissement - Exploitation (1)	Sans Objet
A5.1.2 - Etat de ventilation des dépenses et recettes des services d'eau et d'assainissement - Investissement (1)	Sans Objet
A5.2.1 - Etat de ventilation des dép. et rec. des services d'assainissement collectif et non collectif - Exploitation (1)	Sans Objet
A5.2.2 - Etat de ventilation des dép. et rec. des services d'assainissement collectif et non collectif - Investissement (1)	Sans Objet
A6 - Etat des charges transférées	Sans Objet
A7 - Détail des opérations pour compte de tiers	Sans Objet

B - Engagements hors bilan

B1.1 - Etat des emprunts garantis par la régie	Sans Objet
B1.2 - Calcul du ratio d'endettement relatif aux garanties d'emprunt	Sans Objet
B1.3 - Subventions versées dans le cadre du vote du budget	Sans Objet
B1.4 - Etat des contrats de crédit-bail	Sans Objet
B1.5 - Etat des contrats de partenariat public-privé	Sans Objet
B1.6 - Etat des autres engagements donnés	Sans Objet
B1.7 - Etat des engagements reçus	Sans Objet
B2.1 - Etat des autorisations de programme et des crédits de paiement afférents	Sans Objet
B2.2 - Etat des autorisations d'engagement et des crédits de paiement afférents	Sans Objet

C - Autres éléments d'informations

C1.1 - Etat du personnel	Sans Objet
C1.2 - Etat du personnel de la collectivité ou de l'établissement de rattachement employé par la régie	Sans Objet
C2 - Liste des organismes dans lesquels a été pris un engagement financier (2)	Sans Objet
C3 - Liste des services individualisés dans un budget annexe (3)	Sans Objet

D - Arrêté et signatures

D - Arrêté et signatures	21
--------------------------	----

(1) Ces états ne sont obligatoires que pour les régies rattachées à des communes et groupements de communes de moins de 3 000 habitants ayant décidé d'établir un budget unique pour leurs services de distribution d'eau potable et d'assainissement dans les conditions fixées par l'article L. 2224-6 du CGCT. Ils n'existent qu'en M. 49.

(2) Ces états ne sont obligatoires que pour les régies rattachées à des communes de 3 500 habitants et plus (art. L. 2313-1 du CGCT), à des groupements comprenant au moins une commune de 3 500 habitants et plus (art. L. 5211-36 du CGCT, art L. 5711-1 CGCT) et à leurs établissements publics.

(3) Uniquement pour les services dotés de l'autonomie financière et de la personnalité morale.

Préciser, pour chaque annexe, si l'état est sans objet le cas échéant.

I – INFORMATIONS GENERALES	I
MODALITES DE VOTE DU BUDGET	

I – L'assemblée délibérante a voté le présent budget par nature :

- au niveau (1) du chapitre pour la section de fonctionnement ;
- au niveau (1) du chapitre pour la section d'investissement.
- sans (2) les chapitres « opérations d'équipement » de l'état III B 3.

La liste des articles spécialisés sur lesquels l'ordonnateur ne peut procéder à des virements d'article à article est la suivante :

II – En l'absence de mention au paragraphe I ci-dessus, le budget est réputé voté par chapitre, et, en section d'investissement, sans chapitre de dépense « opération d'équipement ».

III – Les provisions sont (3) semi-budgétaires (pas d'inscriptions en recettes de la section d'investissement) .

IV – La comparaison avec le budget précédent (cf. colonne « Pour mémoire ») s'effectue par rapport à la colonne du budget (4) primitif de l'exercice précédent.

V – Le présent budget a été voté (5) sans reprise des résultats de l'exercice N-1.

(1) A compléter par « du chapitre » ou « de l'article ».

(2) Indiquer « avec » ou « sans » les chapitres opérations d'équipement.

(3) A compléter par un seul des deux choix suivants :

- semi-budgétaires (pas d'inscription en recette de la section d'investissement),
- budgétaires (délibération n° du).

(4) Indiquer « primitif de l'exercice précédent » ou « cumulé de l'exercice précédent ».

(5) A compléter par un seul des trois choix suivants :

- sans reprise des résultats de l'exercice N-1,
- avec reprise des résultats de l'exercice N-1 après le vote du compte administratif,
- avec reprise anticipée des résultats de l'exercice N-1.

II – PRESENTATION GENERALE DU BUDGET	II
VUE D'ENSEMBLE	A1

EXPLOITATION

		DEPENSES DE LA SECTION D'EXPLOITATION	RECETTES DE LA SECTION D'EXPLOITATION
V	O		
T	E	456 895,00	456 895,00
		+	+
R	E	0,00	0,00
P	P	(si déficit)	(si excédent)
O	R	0,00	0,00
R	T	=	=
		456 895,00	456 895,00

INVESTISSEMENT

		DEPENSES DE LA SECTION D'INVESTISSEMENT	RECETTES DE LA SECTION D'INVESTISSEMENT
V	O		
T	E	261 375,00	261 375,00
		+	+
R	E	0,00	0,00
P	P	(si solde négatif)	(si solde positif)
O	R	0,00	0,00
R	T	=	=
		261 375,00	261 375,00

TOTAL

TOTAL DU BUDGET (3)	718 270,00	718 270,00
----------------------------	-------------------	-------------------

(1) Au budget primitif, les crédits votés correspondent aux crédits votés lors de cette étape budgétaire. De même, pour les décisions modificatives et le budget supplémentaire, les crédits votés correspondent aux crédits votés lors de l'étape budgétaire sans sommation avec ceux antérieurement votés lors du même exercice.

(2) A servir uniquement en cas de reprise des résultats de l'exercice précédent, soit après le vote du compte administratif, soit en cas de reprise anticipée des résultats.

Pour la section d'exploitation, les RAR sont constitués par l'ensemble des dépenses engagées et n'ayant pas donné lieu à service fait au 31 décembre de l'exercice précédent. En recettes, il s'agit des recettes certaines n'ayant pas donné lieu à l'émission d'un titre au 31/12 de l'exercice précédent.

Pour la section d'investissement, les RAR correspondent aux dépenses engagées non mandatées au 31/12 de l'exercice précédent telles qu'elles ressortent de la comptabilité des engagements et aux recettes certaines n'ayant pas donné lieu à l'émission d'un titre au 31/12 de l'exercice précédent.

(3) Total de la section d'exploitation = RAR + résultat reporté + crédits d'exploitation votés.

Total de la section d'investissement = RAR + solde d'exécution reporté + crédits d'investissement votés.

Total du budget = Total de la section d'exploitation + Total de la section d'investissement.

II – PRESENTATION GENERALE DU BUDGET	II
SECTION D'EXPLOITATION – CHAPITRES	A2

DEPENSES D'EXPLOITATION

Chap.	Libellé	Pour mémoire budget précédent (1)	Restes à réaliser N-1 (2)	Propositions nouvelles	VOTE (3)	TOTAL (= RAR + vote)
011	Charges à caractère général	211 700,00	0,00	213 500,00	213 500,00	213 500,00
012	Charges de personnel, frais assimilés	101 672,00	0,00	106 030,00	106 030,00	106 030,00
014	Atténuations de produits	0,00	0,00	0,00	0,00	0,00
65	Autres charges de gestion courante	10,00	0,00	10,00	10,00	10,00
Total des dépenses de gestion des services		313 382,00	0,00	319 540,00	319 540,00	319 540,00
66	Charges financières	0,00	0,00	0,00	0,00	0,00
67	Charges exceptionnelles	100,00	0,00	100,00	100,00	100,00
68	Dotations aux provisions et dépréciat° (4)	0,00	0,00	0,00	0,00	0,00
69	Impôts sur les bénéfices et assimilés (5)	0,00	0,00	0,00	0,00	0,00
022	Dépenses imprévues	0,00	0,00	0,00	0,00	0,00
Total des dépenses réelles d'exploitation		313 482,00	0,00	319 640,00	319 640,00	319 640,00
023	Virement à la section d'investissement (6)	0,00	0,00	0,00	0,00	0,00
042	Opérat° ordre transfert entre sections (6)	111 255,00	0,00	137 255,00	137 255,00	137 255,00
043	Opérat° ordre intérieur de la section (6)	0,00	0,00	0,00	0,00	0,00
Total des dépenses d'ordre d'exploitation		111 255,00	0,00	137 255,00	137 255,00	137 255,00
TOTAL		424 737,00	0,00	456 895,00	456 895,00	456 895,00

+

D 002 RESULTAT REPORTE OU ANTICIPE (2)	0,00
---	-------------

=

TOTAL DES DEPENSES D'EXPLOITATION CUMULEES	456 895,00
---	-------------------

RECETTES D'EXPLOITATION

Chap.	Libellé	Pour mémoire budget précédent (1)	Restes à réaliser N-1 (2)	Propositions nouvelles	VOTE (3)	TOTAL (= RAR + vote)
013	Atténuations de charges	0,00	0,00	0,00	0,00	0,00
70	Ventes produits fabriqués, prestations	223 500,00	0,00	219 500,00	219 500,00	219 500,00
73	Produits issus de la fiscalité (7)	0,00	0,00	0,00	0,00	0,00
74	Subventions d'exploitation	0,00	0,00	0,00	0,00	0,00
75	Autres produits de gestion courante	13 490,00	0,00	14 180,00	14 180,00	14 180,00
Total des recettes de gestion des services		236 990,00	0,00	233 680,00	233 680,00	233 680,00
76	Produits financiers	0,00	0,00	0,00	0,00	0,00
77	Produits exceptionnels	174 372,00	0,00	209 840,00	209 840,00	209 840,00
78	Reprises sur provisions et dépréciations (4)	0,00	0,00	0,00	0,00	0,00
Total des recettes réelles d'exploitation		411 362,00	0,00	443 520,00	443 520,00	443 520,00
042	Opérat° ordre transfert entre sections (6)	13 375,00	0,00	13 375,00	13 375,00	13 375,00
043	Opérat° ordre intérieur de la section (6)	0,00	0,00	0,00	0,00	0,00
Total des recettes d'ordre d'exploitation		13 375,00	0,00	13 375,00	13 375,00	13 375,00
TOTAL		424 737,00	0,00	456 895,00	456 895,00	456 895,00

+

R 002 RESULTAT REPORTE OU ANTICIPE (2)	0,00
---	-------------

=

TOTAL DES RECETTES D'EXPLOITATION CUMULEES	456 895,00
---	-------------------

Pour information :

AUTOFINANCEMENT PREVISIONNEL DÉGAGÉ AU PROFIT DE LA SECTION D'INVESTISSEMENT (8)	123 880,00
---	-------------------

Il s'agit, pour un budget voté en équilibre, des ressources propres correspondant à l'excédent des recettes réelles de fonctionnement sur les dépenses réelles de fonctionnement. Il sert à financer le remboursement du capital de la dette et les nouveaux investissements de la régie.

- (1) Cf. Modalités de vote I.
- (2) Inscrire en cas de reprise des résultats de l'exercice précédent (après vote du compte administratif ou si reprise anticipée des résultats).
- (3) Le vote de l'organe délibérant porte uniquement sur les propositions nouvelles.
- (4) Si la régie applique le régime des provisions semi-budgétaires, ainsi que pour la dotation aux dépréciations des stocks de fournitures et de marchandises, des créances et des valeurs mobilières de placement, aux dépréciations des comptes de tiers et aux dépréciations des comptes financiers.
- (5) Ce chapitre n'existe pas en M. 49.
- (6) $DE\ 023 = RI\ 021$; $DI\ 040 = RE\ 042$; $RI\ 040 = DE\ 042$; $DI\ 041 = RI\ 041$; $DE\ 043 = RE\ 043$.
- (7) Ce chapitre existe uniquement en M. 41, M. 43 et M. 44.
- (8) Solde de l'opération $DE\ 023 + DE\ 042 - RE\ 042$ ou solde de l'opération $RI\ 021 + RI\ 040 - DI\ 040$.

II – PRESENTATION GENERALE DU BUDGET	II
SECTION D'INVESTISSEMENT – CHAPITRES	A3

DEPENSES D'INVESTISSEMENT

Chap.	Libellé	Pour mémoire budget précédent (1)	Restes à réaliser N-1 (2)	Propositions nouvelles	VOTE (3)	TOTAL (= RAR + vote)
20	Immobilisations incorporelles	0,00	0,00	0,00	0,00	0,00
21	Immobilisations corporelles	20 000,00	0,00	54 000,00	54 000,00	54 000,00
22	Immobilisations reçues en affectation	0,00	0,00	0,00	0,00	0,00
23	Immobilisations en cours	37 000,00	0,00	185 000,00	185 000,00	185 000,00
	Total des opérations d'équipement	0,00	0,00	0,00	0,00	0,00
Total des dépenses d'équipement		57 000,00	0,00	239 000,00	239 000,00	239 000,00
10	Dotations, fonds divers et réserves	0,00	0,00	0,00	0,00	0,00
13	Subventions d'investissement	0,00	0,00	0,00	0,00	0,00
16	Emprunts et dettes assimilées	40 880,00	0,00	0,00	0,00	0,00
18	Compte de liaison : affectat° (BA,régie) (5)	0,00	0,00	0,00	0,00	0,00
26	Participat° et créances rattachées	0,00	0,00	0,00	0,00	0,00
27	Autres immobilisations financières	0,00	0,00	0,00	0,00	0,00
020	Dépenses imprévues	0,00		0,00	0,00	0,00
Total des dépenses financières		40 880,00	0,00	0,00	0,00	0,00
45...	Total des opérations pour compte de tiers (6)	0,00	0,00	0,00	0,00	0,00
Total des dépenses réelles d'investissement		97 880,00	0,00	239 000,00	239 000,00	239 000,00
040	Opérat° ordre transfert entre sections (4)	13 375,00		13 375,00	13 375,00	13 375,00
041	Opérations patrimoniales (4)	2 000,00		9 000,00	9 000,00	9 000,00
Total des dépenses d'ordre d'investissement		15 375,00		22 375,00	22 375,00	22 375,00
TOTAL		113 255,00	0,00	261 375,00	261 375,00	261 375,00

+

D 001 SOLDE D'EXECUTION NEGATIF REPORTE OU ANTICIPE (1)	0,00
--	-------------

=

TOTAL DES DEPENSES D'INVESTISSEMENT CUMULEES	261 375,00
---	-------------------

RECETTES D'INVESTISSEMENT

Chap.	Libellé	Pour mémoire budget précédent (1)	Restes à réaliser N-1 (2)	Propositions nouvelles	VOTE (3)	TOTAL (= RAR + vote)
13	Subventions d'investissement	0,00	0,00	0,00	0,00	0,00
16	Emprunts et dettes assimilées (hors 165)	0,00	0,00	115 120,00	115 120,00	115 120,00
20	Immobilisations incorporelles	0,00	0,00	0,00	0,00	0,00
21	Immobilisations corporelles	0,00	0,00	0,00	0,00	0,00
22	Immobilisations reçues en affectation	0,00	0,00	0,00	0,00	0,00
23	Immobilisations en cours	0,00	0,00	0,00	0,00	0,00
Total des recettes d'équipement		0,00	0,00	115 120,00	115 120,00	115 120,00
10	Dotations, fonds divers et réserves	0,00	0,00	0,00	0,00	0,00
106	Réserves (7)	0,00	0,00	0,00	0,00	0,00
165	Dépôts et cautionnements reçus	0,00	0,00	0,00	0,00	0,00
18	Compte de liaison : affectat° (BA,régie) (5)	0,00	0,00	0,00	0,00	0,00
26	Participat° et créances rattachées	0,00	0,00	0,00	0,00	0,00
27	Autres immobilisations financières	0,00	0,00	0,00	0,00	0,00
Total des recettes financières		0,00	0,00	0,00	0,00	0,00
45...	Total des opérations pour le compte de tiers (6)	0,00	0,00	0,00	0,00	0,00
Total des recettes réelles d'investissement		0,00	0,00	115 120,00	115 120,00	115 120,00
021	Virement de la section d'exploitation (4)	0,00		0,00	0,00	0,00
040	Opérat° ordre transfert entre sections (4)	111 255,00		137 255,00	137 255,00	137 255,00
041	Opérations patrimoniales (4)	2 000,00		9 000,00	9 000,00	9 000,00
Total des recettes d'ordre d'investissement		113 255,00		146 255,00	146 255,00	146 255,00
TOTAL		113 255,00	0,00	261 375,00	261 375,00	261 375,00

+

R 001 SOLDE D'EXECUTION POSITIF REPORTE OU ANTICIPE (2)	0,00
--	-------------

=

TOTAL DES RECETTES D'INVESTISSEMENT CUMULEES	261 375,00
---	-------------------

Pour information :

Il s'agit, pour un budget voté en équilibre, des ressources propres correspondant à l'excédent des recettes réelles de fonctionnement sur les dépenses réelles de fonctionnement. Il sert à financer le remboursement du capital de la dette et les nouveaux investissements de la régie.

AUTOFINANCEMENT PREVISIONNEL DÉGAGÉ PAR LA SECTION DE FONCTIONNEMENT (8)	123 880,00
---	-------------------

(1) cf. Modalités de vote I.

(2) Inscrire en cas de reprise des résultats de l'exercice précédent (après vote du compte administratif ou si reprise anticipée des résultats).

(3) Le vote de l'organe délibérant porte uniquement sur les propositions nouvelles.

(4) *DE 023 = RI 021 ; DI 040 = RE 042 ; RI 040 = DE 042 ; DI 041 = RI 041 ; DE 043 = RE 043.*

(5) A servir uniquement, en dépense, lorsque la régie effectue une dotation initiale en espèces au profit d'un service public non personnalisé qu'elle crée et, en recettes, lorsque le service non personnalisé reçoit une dotation en espèces de la part de sa collectivité de rattachement.

(6) Seul le total des opérations réelles pour compte de tiers figure sur cet état (voir le détail Annexe IV-A7).

(7) Le compte 106 n'est pas un chapitre mais un article du chapitre 10.

(8) Solde de l'opération *DE 023 + DE 042 - RE 042* ou solde de l'opération *RI 021 + RI 040 - DI 040*.

II – PRESENTATION GENERALE DU BUDGET	II
BALANCE GENERALE DU BUDGET	B1

1 – DEPENSES (du présent budget + restes à réaliser)

	EXPLOITATION	Opérations réelles (1)	Opérations d'ordre (2)	TOTAL
011	Charges à caractère général	213 500,00		213 500,00
012	Charges de personnel, frais assimilés	106 030,00		106 030,00
014	Atténuations de produits	0,00		0,00
60	<i>Achats et variation des stocks (3)</i>		0,00	0,00
65	Autres charges de gestion courante	10,00		10,00
66	Charges financières	0,00	0,00	0,00
67	Charges exceptionnelles	100,00	0,00	100,00
68	Dot. Amortist, dépréciat°, provisions	0,00	137 255,00	137 255,00
69	Impôts sur les bénéfices et assimilés (4)	0,00		0,00
71	<i>Production stockée (ou déstockage) (3)</i>		0,00	0,00
022	Dépenses imprévues	0,00		0,00
023	<i>Virement à la section d'investissement</i>		0,00	0,00
Dépenses d'exploitation – Total		319 640,00	137 255,00	456 895,00

+

D 002 RESULTAT REPORTE OU ANTICIPE	0,00
---	-------------

=

TOTAL DES DEPENSES D'EXPLOITATION CUMULEES	456 895,00
---	-------------------

	INVESTISSEMENT	Opérations réelles (1)	Opérations d'ordre (2)	TOTAL
10	Dotations, fonds divers et réserves	0,00	0,00	0,00
13	Subventions d'investissement	0,00	13 375,00	13 375,00
14	<i>Prov. Réglementées, amort. dérogatoires</i>		0,00	0,00
15	<i>Provisions pour risques et charges (5)</i>		0,00	0,00
16	Emprunts et dettes assimilées (sauf 1688 non budgétaire)	0,00	0,00	0,00
18	Compte de liaison : affectat° (BA,régie)	0,00		0,00
	Total des opérations d'équipement	0,00		0,00
20	Immobilisations incorporelles (6)	0,00	0,00	0,00
21	Immobilisations corporelles (6)	54 000,00	0,00	54 000,00
22	Immobilisations reçues en affectation (6)	0,00	0,00	0,00
23	Immobilisations en cours (6)	185 000,00	9 000,00	194 000,00
26	Participations et créances rattachées	0,00	0,00	0,00
27	Autres immobilisations financières	0,00	0,00	0,00
28	<i>Amortissement des immobilisations (reprises)</i>		0,00	0,00
29	<i>Dépréciation des immobilisations</i>		0,00	0,00
39	<i>Dépréciat° des stocks et en-cours</i>		0,00	0,00
45...	Opérations pour compte de tiers (7)	0,00	0,00	0,00
481	<i>Charges à répartir plusieurs exercices</i>		0,00	0,00
3...	Stocks	0,00	0,00	0,00
020	Dépenses imprévues	0,00		0,00
Dépenses d'investissement – Total		239 000,00	22 375,00	261 375,00

+

D 001 SOLDE D'EXECUTION NEGATIF REPORTE OU ANTICIPE	0,00
--	-------------

=

TOTAL DES DEPENSES D'INVESTISSEMENT CUMULEES	261 375,00
---	-------------------

(1) Y compris les opérations relatives au rattachement des charges et des produits et les opérations d'ordre semi-budgétaires.

(2) Voir liste des opérations d'ordre.

(3) Permet de retracer les variations de stocks (sauf stocks de marchandises et de fournitures).

(4) Ce chapitre n'existe pas en M. 49.

(5) Si la régie applique le régime des provisions budgétaires.

(6) Hors chapitres « opérations d'équipement ».

(7) Seul le total des opérations pour compte de tiers figure sur cet état (voir le détail Annexe IV A7).

II – PRESENTATION GENERALE DU BUDGET	II
BALANCE GENERALE DU BUDGET	B2

2 – RECETTES (du présent budget + restes à réaliser)

	EXPLOITATION	Opérations réelles (1)	Opérations d'ordre (2)	TOTAL
013	Atténuations de charges	0,00		0,00
60	<i>Achats et variation des stocks (3)</i>		0,00	0,00
70	Ventes produits fabriqués, prestations	219 500,00		219 500,00
71	<i>Production stockée (ou déstockage) (3)</i>		0,00	0,00
72	<i>Production immobilisée</i>		0,00	0,00
73	Produits issus de la fiscalité (6)	0,00		0,00
74	Subventions d'exploitation	0,00		0,00
75	Autres produits de gestion courante	14 180,00		14 180,00
76	Produits financiers	0,00	0,00	0,00
77	Produits exceptionnels	209 840,00	13 375,00	223 215,00
78	Reprise amort., dépréciat° et provisions	0,00	0,00	0,00
79	<i>Transferts de charges</i>		0,00	0,00
Recettes d'exploitation – Total		443 520,00	13 375,00	456 895,00

+

R 002 RESULTAT REPORTE OU ANTICIPE	0,00
---	-------------

=

TOTAL DES RECETTES D'EXPLOITATION CUMULEES	456 895,00
---	-------------------

	INVESTISSEMENT	Opérations réelles (1)	Opérations d'ordre (2)	TOTAL
10	Dotations, fonds divers et réserves (sauf 106)	0,00	0,00	0,00
13	Subventions d'investissement	0,00	0,00	0,00
14	<i>Prov. Réglementées, amort. dérogatoires</i>		0,00	0,00
15	<i>Provisions pour risques et charges (4)</i>		0,00	0,00
16	Emprunts et dettes assimilées (sauf 1688 non budgétaire)	115 120,00	0,00	115 120,00
18	Comptes liaison : affectat° BA, régies	0,00	0,00	0,00
20	Immobilisations incorporelles	0,00	9 000,00	9 000,00
21	Immobilisations corporelles	0,00	0,00	0,00
22	Immobilisations reçues en affectation	0,00	0,00	0,00
23	Immobilisations en cours	0,00	0,00	0,00
26	Participations et créances rattachées	0,00	0,00	0,00
27	Autres immobilisations financières	0,00	0,00	0,00
28	<i>Amortissement des immobilisations</i>		137 255,00	137 255,00
29	<i>Dépréciation des immobilisations (4)</i>		0,00	0,00
39	<i>Dépréciat° des stocks et en-cours (4)</i>		0,00	0,00
45...	Opérations pour compte de tiers (5)	0,00	0,00	0,00
481	<i>Charges à répartir plusieurs exercices</i>		0,00	0,00
3...	Stocks	0,00	0,00	0,00
021	<i>Virement de la section d'exploitation</i>		0,00	0,00
Recettes d'investissement – Total		115 120,00	146 255,00	261 375,00

+

R 001 SOLDE D'EXECUTION POSITIF REPORTE OU ANTICIPE	0,00
--	-------------

+

AFFECTATION AUX COMPTES 106	0,00
------------------------------------	-------------

=

TOTAL DES RECETTES D'INVESTISSEMENT CUMULEES	261 375,00
---	-------------------

- (1) Y compris les opérations relatives au rattachement des charges et des produits et les opérations d'ordre semi-budgétaires.
- (2) Voir liste des opérations d'ordre.
- (3) Permet de retracer les variations de stocks (sauf stocks de marchandises et de fournitures).
- (4) Si la régie applique le régime des provisions budgétaires.
- (5) Seul le total des opérations pour compte de tiers figure sur cet état (voir le détail Annexe IV A7).
- (6) Ce chapitre existe uniquement en M. 41, en M. 43 et en M. 44.

III – VOTE DU BUDGET				III
SECTION D'EXPLOITATION – DETAIL DES DEPENSES				A1
Chap / art (1)	Libellé (1)	Pour mémoire budget précédent (2)	Propositions nouvelles (3)	Vote (4)
011	Charges à caractère général (5) (6)	211 700,00	213 500,00	213 500,00
6061	Fournitures non stockables (eau, énergie)	36 000,00	36 500,00	36 500,00
6066	Carburants	50 000,00	50 000,00	50 000,00
6068	Autres matières et fournitures	18 000,00	12 700,00	12 700,00
614	Charges locatives et de copropriété	3 000,00	3 000,00	3 000,00
61521	Entretien, réparations bâtiments publics	3 000,00	3 000,00	3 000,00
61523	Entretien, réparations réseaux	29 000,00	27 000,00	27 000,00
6156	Maintenance	15 000,00	18 000,00	18 000,00
6262	Frais de télécommunications	1 500,00	1 400,00	1 400,00
6283	Frais de nettoyage des locaux	7 000,00	7 000,00	7 000,00
6288	Autres	0,00	4 500,00	4 500,00
635111	Cotizat° Foncière des Entreprises	11 600,00	12 700,00	12 700,00
63512	Taxes foncières	15 200,00	15 300,00	15 300,00
637	Autres impôts, taxes (autres organismes)	22 400,00	22 400,00	22 400,00
012	Charges de personnel, frais assimilés	101 672,00	106 030,00	106 030,00
6215	Personnel affecté par CL de rattachement	101 672,00	106 030,00	106 030,00
014	Atténuations de produits (7)	0,00	0,00	0,00
65	Autres charges de gestion courante	10,00	10,00	10,00
658	Charges diverses de gestion courante	10,00	10,00	10,00
TOTAL = DEPENSES DE GESTION DES SERVICES (a) = (011 + 012 + 014 + 65)		313 382,00	319 540,00	319 540,00
66	Charges financières (b) (8)	0,00	0,00	0,00
67	Charges exceptionnelles (c)	100,00	100,00	100,00
6711	Intérêts moratoires, pénalités / marché	100,00	100,00	100,00
68	Dotations aux provisions et dépréciat° (d) (9)	0,00	0,00	0,00
69	Impôts sur les bénéfiques et assimilés (e) (10)	0,00	0,00	0,00
022	Dépenses imprévues (f)	0,00	0,00	0,00
TOTAL DES DEPENSES REELLES = a + b + c + d + e + f		313 482,00	319 640,00	319 640,00
023	Virement à la section d'investissement	0,00	0,00	0,00
042	Opérat° ordre transfert entre sections (11) (12)	111 255,00	137 255,00	137 255,00
6811	Dot. amort. Immos incorp. et corporelles	111 255,00	137 255,00	137 255,00
TOTAL DES PRELEVEMENTS AU PROFIT DE LA SECTION D'INVESTISSEMENT		111 255,00	137 255,00	137 255,00
043	Opérat° ordre intérieur de la section	0,00	0,00	0,00
TOTAL DES DEPENSES D'ORDRE		111 255,00	137 255,00	137 255,00
TOTAL DES DEPENSES D'EXPLOITATION DE L'EXERCICE (= Total des opérations réelles et d'ordre)		424 737,00	456 895,00	456 895,00

+

RESTES A REALISER N-1 (13)	0,00
-----------------------------------	-------------

+

D 002 RESULTAT REPORTE OU ANTICIPE (13)	0,00
--	-------------

=

TOTAL DES DEPENSES D'EXPLOITATION CUMULEES	456 895,00
---	-------------------

Détail du calcul des ICNE au compte 66112 (8)

Montant des ICNE de l'exercice	0,00
- Montant des ICNE de l'exercice N-1	0,00
= Différence ICNE N – ICNE N-1	0,00

(1) Détailler les chapitres budgétaires par article conformément au plan de comptes appliqué par la commune ou l'établissement.

(2) Cf. Modalités de vote I.

(3) Hors restes à réaliser.

(4) Le vote de l'organe délibérant porte uniquement sur les propositions nouvelles.

(5) Le compte 621 est retracé au sein du chapitre 012.

(6) Le compte 634 est uniquement ouvert en M. 41.

(7) Le compte 739 est uniquement ouvert en M. 43 et en M. 44.

(8) Si le mandatement des ICNE de l'exercice est inférieur au montant de l'exercice N-1, le montant du compte 66112 sera négatif.

(9) Si la régie applique le régime des provisions semi-budgétaires, ainsi que pour la dotation aux dépréciations des stocks de fournitures et de marchandises, des créances et des valeurs mobilières de placement, aux dépréciations des comptes de tiers et aux dépréciations des comptes financiers.

(10) Ce chapitre n'existe pas en M. 49.

(11) Cf. définitions du chapitre des opérations d'ordre, *DE 042 = RI 040*.

(12) Le compte 6815 peut figurer dans le détail du chapitre 042 si la régie applique le régime des provisions budgétaires.

(13) Inscrire en cas de reprise des résultats de l'exercice précédent (après vote du compte administratif ou si reprise anticipée des résultats).

III – VOTE DU BUDGET	III
SECTION D'EXPLOITATION – DETAIL DES RECETTES	A2

Chap / art(1)	Libellé (1)	Pour mémoire budget précédent (2)	Propositions nouvelles (3)	Vote (4)
013	Atténuations de charges (5)	0,00	0,00	0,00
70	Ventes produits fabriqués, prestations	223 500,00	219 500,00	219 500,00
707	Ventes de marchandises	50 000,00	50 000,00	50 000,00
7083	Locations diverses	170 000,00	160 000,00	160 000,00
7087	Remboursement de frais	2 500,00	2 500,00	2 500,00
7088	Autres produits activités annexes	1 000,00	7 000,00	7 000,00
73	Produits issus de la fiscalité (6)	0,00	0,00	0,00
74	Subventions d'exploitation	0,00	0,00	0,00
75	Autres produits de gestion courante	13 490,00	14 180,00	14 180,00
7588	Autres	13 490,00	14 180,00	14 180,00
TOTAL = RECETTES DE GESTION DES SERVICES (a) = 013 + 70 + 73 + 74 + 75		236 990,00	233 680,00	233 680,00
76	Produits financiers (b)	0,00	0,00	0,00
77	Produits exceptionnels (c)	174 372,00	209 840,00	209 840,00
774	Subventions exceptionnelles	174 372,00	209 840,00	209 840,00
78	Reprises sur provisions et dépréciations (d) (7)	0,00	0,00	0,00
TOTAL DES RECETTES REELLES = a + b + c + d		411 362,00	443 520,00	443 520,00
042	Opérat° ordre transfert entre sections (8) (9)	13 375,00	13 375,00	13 375,00
777	Quote-part subv invest transf cpte résul	13 375,00	13 375,00	13 375,00
043	Opérat° ordre intérieur de la section (8)	0,00	0,00	0,00
TOTAL DES RECETTES D'ORDRE		13 375,00	13 375,00	13 375,00
TOTAL DES RECETTES D'EXPLOITATION DE L'EXERCICE (= Total des opérations réelles et d'ordre)		424 737,00	456 895,00	456 895,00

+

RESTES A REALISER N-1 (10)	0,00
-----------------------------------	-------------

+

R 002 RESULTAT REPORTE OU ANTICIPE (10)	0,00
--	-------------

=

TOTAL DES RECETTES D'EXPLOITATION CUMULEES	456 895,00
---	-------------------

Détail du calcul des ICNE au compte 7622

Montant des ICNE de l'exercice	0,00
- Montant des ICNE de l'exercice N-1	0,00
= Différence ICNE N – ICNE N-1	0,00

(1) Détailler les chapitres budgétaires par article conformément au plan de comptes appliqué par la régie.

(2) Cf. Modalités de vote I.

(3) Hors restes à réaliser.

(4) Le vote de l'assemblée porte uniquement sur les propositions nouvelles.

(5) Le compte 699 n'existe pas en M. 49.

(6) Ce chapitre existe uniquement en M. 41, M. 43 et M. 44.

(7) Si la régie applique le régime des provisions semi-budgétaires, ainsi que pour la dotation aux dépréciations des stocks de fournitures et de marchandises, des créances et des valeurs mobilières de placement, aux dépréciations des comptes de tiers et aux dépréciations des comptes financiers.

(8) Cf. définitions du chapitre des opérations d'ordre, RE 042 = DI 040, RE 043 = DE 043.

(9) Le compte 7815 peut figurer dans le détail du chapitre 042 si la régie applique le régime des provisions budgétaires.

(10) Inscire en cas de reprise des résultats de l'exercice précédent (après vote du compte administratif ou si reprise anticipée des résultats).

III – VOTE DU BUDGET	III
SECTION D'INVESTISSEMENT – DETAIL DES DEPENSES	B1

Chap / art (1)	Libellé (1)	Pour mémoire budget précédent (2)	Propositions nouvelles (3)	Vote (4)
20	Immobilisations incorporelles (hors opérations)	0,00	0,00	0,00
21	Immobilisations corporelles (hors opérations)	20 000,00	54 000,00	54 000,00
2128	Aménagement Autres terrains	0,00	32 000,00	32 000,00
2183	Matériel de bureau et informatique	20 000,00	20 000,00	20 000,00
2188	Autres immobilisations corporelles	0,00	2 000,00	2 000,00
22	Immobilisations reçues en affectation (hors opérations)	0,00	0,00	0,00
23	Immobilisations en cours (hors opérations)	37 000,00	185 000,00	185 000,00
2313	Constructions	25 000,00	130 000,00	130 000,00
2315	Installat°, matériel et outillage techni	12 000,00	55 000,00	55 000,00
Total des dépenses d'équipement		57 000,00	239 000,00	239 000,00
10	Dotations, fonds divers et réserves	0,00	0,00	0,00
13	Subventions d'investissement	0,00	0,00	0,00
16	Emprunts et dettes assimilées	40 880,00	0,00	0,00
1687	Autres dettes	40 880,00	0,00	0,00
18	Compte de liaison : affectat° (BA,régie)	0,00	0,00	0,00
26	Participat° et créances rattachées	0,00	0,00	0,00
27	Autres immobilisations financières	0,00	0,00	0,00
020	Dépenses imprévues	0,00	0,00	0,00
Total des dépenses financières		40 880,00	0,00	0,00
Total des dépenses d'opérations pour compte de tiers		0,00	0,00	0,00
TOTAL DEPENSES REELLES		97 880,00	239 000,00	239 000,00
040	Opérat° ordre transfert entre sections (7) (8)	13 375,00	13 375,00	13 375,00
	<i>Reprises sur autofinancement antérieur</i>	<i>13 375,00</i>	<i>13 375,00</i>	<i>13 375,00</i>
13915	<i>Sub. équipt cpte résult.Groupements</i>	<i>13 375,00</i>	<i>13 375,00</i>	<i>13 375,00</i>
	<i>Charges transférées</i>	<i>0,00</i>	<i>0,00</i>	<i>0,00</i>
041	Opérations patrimoniales (9)	2 000,00	9 000,00	9 000,00
2313	Constructions	2 000,00	9 000,00	9 000,00
TOTAL DEPENSES D'ORDRE		15 375,00	22 375,00	22 375,00
TOTAL DES DEPENSES D'INVESTISSEMENT DE L'EXERCICE (= Total des dépenses réelles et d'ordre)		113 255,00	261 375,00	261 375,00

+

RESTES A REALISER N-1 (10)	0,00
-----------------------------------	-------------

+

D 001 SOLDE D'EXECUTION NEGATIF REPORTE OU ANTICIPE (10)	0,00
---	-------------

=

TOTAL DES DEPENSES D'INVESTISSEMENT CUMULEES	261 375,00
---	-------------------

(1) Détailler les chapitres budgétaires par article conformément au plan de comptes appliqué par la régie.

(2) Cf. Modalités de vote I.

(3) Hors restes à réaliser.

(4) Le vote de l'organe délibérant porte uniquement sur les propositions nouvelles.

(5) Voir état III B3 pour le détail des opérations d'équipement.

(6) Voir annexe IV A7 pour le détail des opérations pour compte de tiers.

(7) Cf. définitions du chapitre des opérations d'ordre, *DI 040 = RE 042*.

(8) Le compte 15...2 peut figurer dans le détail du chapitre 042 si la régie applique le régime des provisions budgétaires.

(9) Cf. définitions du chapitre des opérations d'ordre, *DI 041 = RI 041*.

(10) Inscrire en cas de reprise des résultats de l'exercice précédent (après vote du compte administratif ou si reprise anticipée des résultats).

III – VOTE DU BUDGET	III
SECTION D'INVESTISSEMENT – DETAIL DES RECETTES	B2

Chap / art (1)	Libellé (1)	Pour mémoire budget précédent (2)	Propositions nouvelles (3)	Vote (4)
13	Subventions d'investissement	0,00	0,00	0,00
16	Emprunts et dettes assimilées (hors 165)	0,00	115 120,00	115 120,00
1687	Autres dettes	0,00	115 120,00	115 120,00
20	Immobilisations incorporelles	0,00	0,00	0,00
21	Immobilisations corporelles	0,00	0,00	0,00
22	Immobilisations reçues en affectation	0,00	0,00	0,00
23	Immobilisations en cours	0,00	0,00	0,00
Total des recettes d'équipement		0,00	115 120,00	115 120,00
10	Dotations, fonds divers et réserves	0,00	0,00	0,00
165	Dépôts et cautionnements reçus	0,00	0,00	0,00
18	Compte de liaison : affectat° (BA,régie)	0,00	0,00	0,00
26	Participat° et créances rattachées	0,00	0,00	0,00
27	Autres immobilisations financières	0,00	0,00	0,00
Total des recettes financières		0,00	0,00	0,00
Total des recettes d'opérations pour compte de tiers		0,00	0,00	0,00
TOTAL RECETTES REELLES		0,00	115 120,00	115 120,00
021	Virement de la section d'exploitation	0,00	0,00	0,00
040	Opérat° ordre transfert entre sections (6) (7)	111 255,00	137 255,00	137 255,00
2805	Licences, logiciels, droits similaires	1 864,00	1 864,00	1 864,00
28121	Aménagement Terrains nus	20 092,00	19 868,00	19 868,00
28125	Aménagement Terrains bâtis	601,00	605,00	605,00
28131	Bâtiments	31 444,00	31 444,00	31 444,00
28135	Installations générales, agencements, ..	14 323,00	40 223,00	40 223,00
28153	Installations à caractère spécifique	31 800,00	32 017,00	32 017,00
28154	Matériel industriel	8 661,00	8 248,00	8 248,00
28183	Matériel de bureau et informatique	1 865,00	2 551,00	2 551,00
28184	Mobilier	138,00	138,00	138,00
28188	Autres	467,00	297,00	297,00
TOTAL DES PRELEVEMENTS PROVENANT DE LA SECTION D'EXPLOITATION		111 255,00	137 255,00	137 255,00
041	Opérations patrimoniales (8)	2 000,00	9 000,00	9 000,00
2031	Frais d'études	2 000,00	9 000,00	9 000,00
TOTAL RECETTES D'ORDRE		113 255,00	146 255,00	146 255,00
TOTAL DES RECETTES D'INVESTISSEMENT DE L'EXERCICE (= Total des recettes réelles et d'ordre)		113 255,00	261 375,00	261 375,00

+	
RESTES A REALISER N-1 (9)	0,00
+	
R 001 SOLDE D'EXECUTION POSITIF REPORTE OU ANTICIPE (9)	0,00
=	
TOTAL DES RECETTES D'INVESTISSEMENT CUMULEES	261 375,00

- (1) Détailler les chapitres budgétaires par article conformément au plan de comptes appliqué par la régie.
- (2) Cf. Modalités de vote I.
- (3) Hors restes à réaliser.
- (4) Le vote de l'organe délibérant porte uniquement sur les propositions nouvelles.
- (5) Voir annexe IV A7 pour le détail des opérations pour compte de tiers.
- (6) Cf. définitions du chapitre des opérations d'ordre, RI 040 = DE 042.
- (7) Le compte 15...2 peut figurer dans le détail du chapitre 042 si la régie applique le régime des provisions budgétaires.
- (8) Cf. définitions du chapitre des opérations d'ordre, DI 041 = RI 041.
- (9) Inscrire en cas de reprise des résultats de l'exercice précédent (après vote du compte administratif ou si reprise anticipée des résultats).

III – VOTE DU BUDGET	III
DETAIL DES CHAPITRES D'OPERATION D'EQUIPEMENT	B3

Cet état ne contient pas d'information.

IV – ANNEXES	IV
ELEMENTS DU BILAN METHODES UTILISEES POUR LES AMORTISSEMENTS	A2

A2 – AMORTISSEMENTS – METHODES UTILISEES

CHOIX DE L'ASSEMBLEE DELIBERANTE	Délibération du
Biens de faible valeur Seuil unitaire en deçà duquel les immobilisations de peu de valeur s'amortissent sur un an (article R. 2321-1 du CGCT) : 500 €	28/01/2002

Procédure d'amortissement (linéaire, dégressif, variable)	Catégories de biens amortis	Durée (en années)	
L	Frais d'établissement - 201	5	28/01/2002
L	Frais d'études, de recherche et de développement et frais d'insertion - 203	5	28/01/2002
L	Concessions et droits similaires, brevets, licences, marques, ... logiciels - 205	5	28/01/2002
L	Autres immobilisations incorporelles - 208	5	28/01/2002
L	Agencements et aménagements de terrains - 212	15	28/01/2002
L	Bâtiments - 2131	30	28/01/2002
L	Installations générales, agencements, aménagements des constructions - 2135	15	28/01/2002
L	Bâtiments sur sol d'autrui - 2141	30	28/01/2002
L	Installations générales, agencements, aménagement des constructions sur sol d'autrui - 2145	15	28/01/2002
L	Installations complexes spécialisées - 2151	15	28/01/2002
L	Installations à caractère spécifique - 2153	15	28/01/2002
L	Matériel industriel - 2154	10	28/01/2002
L	Outillage industriel - 2155	10	28/01/2002
L	Agencements et aménagements du matériel et outillage industriels - 2157	10	28/01/2002
L	Installations générales, agencements, aménagements divers - 2181	10	28/01/2002
L	Matériel de transport - 2182	5	28/01/2002
L	Matériel de bureau et matériel informatique - 2183	5	28/01/2002
L	Mobilier - 2184	10	28/01/2002
L	Cheptel - 2185	5	28/01/2002
L	Emballages récupérables - 2186	5	28/01/2002

IV – ANNEXES	IV
ELEMENTS DU BILAN EQUILIBRE DES OPERATIONS FINANCIERES – DEPENSES	A4.1

DEPENSES A COUVRIR PAR DES RESSOURCES PROPRES

Art. (1)	Libellé (1)	Propositions nouvelles	Vote (2)
DEPENSES TOTALES A COUVRIR PAR DES RESSOURCES PROPRES =A + B		13 375,00	I 13 375,00
16 Emprunts et dettes assimilées (A)		0,00	0,00
1631	Emprunts obligataires	0,00	0,00
1641	Emprunts en euros	0,00	0,00
1643	Emprunts en devises	0,00	0,00
16441	Opérat° afférentes à l'emprunt	0,00	0,00
1678	Autres emprunts et dettes	0,00	0,00
1681	Autres emprunts	0,00	0,00
1682	Bons à moyen terme négociables	0,00	0,00
1687	Autres dettes	0,00	0,00
Dépenses et transferts à déduire des ressources propres (B)		13 375,00	13 375,00
10...	<i>Reprise de dotations, fonds divers et réserves</i>		
10...	Reversement de dotations, fonds divers et réserves		
139	<i>Subv. invest. transférées cpte résultat</i>	13 375,00	13 375,00
020	Dépenses imprévues	0,00	0,00

	Op. de l'exercice I	Restes à réaliser en dépenses de l'exercice précédent (3) (4)	Solde d'exécution D001 (3) (4)	TOTAL II
Dépenses à couvrir par des ressources propres	13 375,00	0,00	0,00	13 375,00

(1) Détailler les chapitres budgétaires par article conformément au plan de comptes.

(2) Crédits de l'exercice votés lors de la séance.

(3) Inscrire uniquement si le compte administratif est voté ou en cas de reprise anticipée des résultats de l'exercice précédent.

(4) Indiquer le montant correspondant figurant en II - Présentation générale du budget – vue d'ensemble.

IV – ANNEXES	IV
ELEMENTS DU BILAN EQUILIBRE DES OPERATIONS FINANCIERES – RECETTES	A4.2

RESSOURCES PROPRES

Art. (1)	Libellé (1)	Propositions nouvelles	Vote (2)
RECETTES (RESSOURCES PROPRES) = a + b		137 255,00	III 137 255,00
Ressources propres externes de l'année (a)		0,00	0,00
10222	FCTVA	0,00	0,00
10228	Autres fonds globalisés	0,00	0,00
26...	Participations et créances rattachées		
27...	Autres immobilisations financières		
Ressources propres internes de l'année (b) (3)		137 255,00	137 255,00
15...	Provisions pour risques et charges		
169	Primes de remboursement des obligations	0,00	0,00
26...	Participations et créances rattachées		
27...	Autres immobilisations financières		
28...	Amortissement des immobilisations		
2805	Licences, logiciels, droits similaires	1 864,00	1 864,00
28121	Aménagement Terrains nus	19 868,00	19 868,00
28125	Aménagement Terrains bâtis	605,00	605,00
28131	Bâtiments	31 444,00	31 444,00
28135	Installations générales, agencements, ..	40 223,00	40 223,00
28153	Installations à caractère spécifique	32 017,00	32 017,00
28154	Matériel industriel	8 248,00	8 248,00
28183	Matériel de bureau et informatique	2 551,00	2 551,00
28184	Mobilier	138,00	138,00
28188	Autres	297,00	297,00
29...	Dépréciation des immobilisations		
39...	Dépréciat° des stocks et en-cours		
481...	Charges à répartir plusieurs exercices		
021	Virement de la section d'exploitation	0,00	0,00

	Opérations de l'exercice III	Restes à réaliser en recettes de l'exercice précédent (4) (5)	Solde d'exécution R001 (4) (5)	Affectation R106 (4)	TOTAL IV
Total ressources propres disponibles	137 255,00	0,00	0,00	0,00	137 255,00

	Montant
Dépenses à couvrir par des ressources propres	II 13 375,00
Ressources propres disponibles	IV 137 255,00
Solde	V = IV – II (6) 123 880,00

(1) Les comptes 15, 169, 26, 27, 28, 29, 39 et 481 sont à détailler conformément au plan de comptes.

(2) Crédits de l'exercice votés lors de la séance.

(3) Les comptes 15, 29 et 39 sont présentés uniquement si la commune ou l'établissement applique le régime des provisions budgétaires.

(4) Inscrire uniquement si le compte administratif est voté ou en cas de reprise anticipée des résultats de l'exercice précédent.

(5) Indiquer le montant correspondant figurant en II - Présentation générale du budget – vue d'ensemble.

(6) Indiquer le signe algébrique.

IV – ANNEXES	IV
ARRETE ET SIGNATURES	D

Nombre de membres en exercice : 0

Nombre de membres présents : 0

Nombre de suffrages exprimés : 0

VOTES :

Pour : 0

Contre : 0

Abstentions : 0

Date de convocation :

Présenté par (1) ,

A le

(1) ,

Délibéré par l'assemblée (2), réunie en session

A , le

Les membres de l'assemblée délibérante (2),

Certifié exécutoire par (1) , compte tenu de la transmission en préfecture, le , et de la publication le

A ,le

(1) Indiquer le « président du conseil d'administration » ou l'exécutif de la collectivité de rattachement : maire, président du conseil général,...

(2) L'assemblée délibérante étant : .

REPUBLIQUE FRANÇAISE

DÉPARTEMENT : DÉPARTEMENT DE L'AUBE (1)

AGREGE AU BUDGET PRINCIPAL DE DÉPARTEMENT DE L'AUBE (2)

Numéro SIRET : 22100005200540

POSTE COMPTABLE : PAYEUR DÉPARTEMENTAL

M. 57

Budget primitif

Voté par nature

BUDGET : INTERVENTIONS ROUTIÈRES AU PROFIT DES COMMUNES (3)

ANNEE 2022

(1) Indiquer soit le nom de la collectivité, soit le libellé de l'établissement, soit le nom du syndicat mixte relevant de l'article L. 5721-2 du CGCT.

(2) A compléter s'il s'agit d'un budget annexe.

(3) Indiquer le budget concerné : budget principal ou libellé du budget annexe.

Sommaire

I - Informations générales

A - Informations statistiques, fiscales et financières	4
B - Modalités de vote du budget	5
C1 - Exécution du budget de l'exercice précédent - Résultats	6
C2 - Exécution du budget de l'exercice précédent - RAR Dépenses	7
C3 - Exécution du budget de l'exercice précédent - RAR Recettes	8

II - Présentation générale du budget

A - Vue d'ensemble - Vote et reports	9
B1 - Présentation des AP votées	10
B2 - Présentation des AE votées	11
C1 - Equilibre financier du budget - Investissement	12
C2 - Equilibre financier du budget - Fonctionnement	15
D1 - Balance générale - Dépenses	17
D2 - Balance générale - Recettes	19

III - Vote du budget

A - Section d'investissement - Vue d'ensemble	21
A1 - Section d'investissement - Dépenses - Détail par article	25
A2.1 - Section d'investissement - Dépenses - Vue d'ensemble des opérations d'équipement	27
A2.2 - Section d'investissement - Dépenses - Détail des opérations d'équipement gérées en AP	28
A2.3 - Section d'investissement - Dépenses - Détail des opérations d'équipement gérées hors AP	29
A3 - Section d'investissement - Recettes - Détail par article	30
B - Section de fonctionnement - Vue d'ensemble	31
B1 - Section de fonctionnement - Dépenses - Détail par article	34
B2 - Section de fonctionnement - Recettes - Détail par article	36

IV - Annexes

A - Présentation croisée

A1 - Section d'investissement - Vue d'ensemble	Sans Objet
A1.01 - Opérations non ventilables	Sans Objet
A1.900 - Fonction 0 - Services généraux	Sans Objet
A1.900-5 - Fonction 0-5 - Gestion des fonds européens	Sans Objet
A1.901 - Fonction 1 - Sécurité	Sans Objet
A1.902 - Fonction 2 - Enseignement, formation professionnelle et apprentissage	Sans Objet
A1.903 - Fonction 3 - Culture, vie sociale, jeunesse, sports et loisirs	Sans Objet
A1.904 - Fonction 4 - Santé et action sociale (hors RSA)	Sans Objet
A1.904-4 - Fonction 4-4 - RSA	Sans Objet
A1.905 - Fonction 5 - Aménagement des territoires et habitat	Sans Objet
A1.906 - Fonction 6 - Action économique	Sans Objet
A1.907 - Fonction 7 - Environnement	Sans Objet
A1.908 - Fonction 8 - Transports	Sans Objet
A2 - Section de fonctionnement - Vue d'ensemble	Sans Objet
A2.01 - Opérations non ventilables	Sans Objet
A2.930 - Fonction 0 - Services généraux	Sans Objet
A2.930-5 - Fonction 0-5 - Gestion des fonds européens	Sans Objet
A2.931 - Fonction 1 - Sécurité	Sans Objet
A2.932 - Fonction 2 - Enseignement, formation professionnelle et apprentissage	Sans Objet
A2.933 - Fonction 3 - Culture, vie sociale, jeunesse, sports et loisirs	Sans Objet
A2.934 - Fonction 4 - Santé et action sociale (hors APA et RSA/Régularisation de RMI)	Sans Objet
A2.934-3 - Fonction 4-3 - APA	Sans Objet
A2.934-4 - Fonction 4-4 - RSA/Régularisation de RMI	Sans Objet
A2.935 - Fonction 5 - Aménagement des territoires et habitat	Sans Objet
A2.936 - Fonction 6 - Action économique	Sans Objet
A2.937 - Fonction 7 - Environnement	Sans Objet
A2.938 - Fonction 8 - Transports	Sans Objet

B - Annexes patrimoniales

B1.1 - Etat de la dette - Détail des crédits de trésorerie	Sans Objet
B1.2 - Etat de la dette - Répartition par nature de dette	Sans Objet
B1.3 - Etat de la dette - Répartition par structure de taux	Sans Objet
B1.4 - Etat de la dette - Typologie de la répartition de l'encours	Sans Objet
B1.5 - Etat de la dette - Détail des opérations de couverture	Sans Objet

B1.6 - Etat de la dette - Dette pour financer l'emprunt d'un autre organisme	Sans Objet
B1.7 - Etat de la dette - Autres dettes	Sans Objet
B2 - Méthodes utilisées pour les amortissements	Sans Objet
B3.1 - Etat des provisions constituées	Sans Objet
B3.2 - Etalement des provisions	Sans Objet
B4 - Etat des charges transférées	Sans Objet
B5 - Détail des chapitres d'opérations pour comptes de tiers	Sans Objet
B6 - Prêts	Sans Objet
B7.1 - Etat des emprunts garantis	Sans Objet
B7.2 - Calcul du ratio d'endettement relatif aux emprunts garantis	Sans Objet
B8.1 - Subventions versées	Sans Objet
B8.2 - Etat des contrats de crédit-bail	Sans Objet
B8.3 - Etat des contrats de PPP	Sans Objet
B8.4 - Etat des autres engagements donnés	Sans Objet
B8.5 - Etat des engagements reçus	Sans Objet
B9 - Etat du personnel	Sans Objet
B10 - Liste des organismes dans lesquels la collectivité a pris un engagement financier	Sans Objet
B11.1 - Liste des organismes de regroupement	Sans Objet
B11.2 - Liste des établissements publics créés	Sans Objet
B11.3 - Liste des services individualisés dans un budget annexe	Sans Objet

C - Annexes budgétaires

C1.1 - Equilibre budgétaire - Dépenses	Sans Objet
C1.2 - Equilibre budgétaire - Recettes	Sans Objet


D - Autres éléments d'information

D1 - Etat des recettes grevées d'affectation spéciale	Sans Objet
D2 - Liste des services assujettis à la TVA et non érigés en budget annexe	Sans Objet
D3.1 - Services ferroviaires régionaux des voyageurs - Volet 1 : Budget	Sans Objet
D3.2 - Services ferroviaires régionaux des voyageurs - Volet 2 : Compte d'exploitation	Sans Objet
D4 - Décisions en matière de taux	Sans Objet
D5.1 - Etats de la répartition de la TEOM - Investissement	Sans Objet
D5.2 - Etats de la répartition de la TEOM - Fonctionnement	Sans Objet

V - Arrêté et signatures

A - Arrêté et signatures	38
--------------------------	----

Préciser, pour chaque annexe, si l'état est joint ou sans objet.

 Dans l'ensemble des tableaux, les cases grisées ne doivent pas être remplies.

Conformément à l'instruction budgétaire et comptable, il convient de mentionner que :

dans la présentation croisée, la rubrique fonctionnelle 01 – Opérations non ventilables comprend les impôts et taxes non affectés, les dotations et participations, la dette et les opérations financières, les opérations patrimoniales en investissement, les frais de fonctionnement des groupes d'élus en fonctionnement ;
les opérations d'ordre doivent figurer en italique.

(1) A utiliser également par les collectivités de moins de 3500 habitants qui mobiliseraient des AP-AE régies par l'article L.5217-10-7 du CGCT après avoir adopté un règlement budgétaire et financier conformément à l'article L. 5217-10-9. Si la collectivité opte pour ce régime, la collectivité ne renseigne pas les annexes C2.1 et C2.2 de la partie IV « Annexes ». Les projets de dotations d'AP-AE inscrits sur les annexes B1 et B2 de la partie II apparaissent alors dans les états de la partie III « Vote du budget », sinon les montants dans les champs AP-AE sont par convention de 0.

I – INFORMATIONS GENERALES	I
INFORMATIONS STATISTIQUES, FISCALES ET FINANCIERES	A

Informations statistiques	
	Valeurs
Population totale	

Informations fiscales (N-2)	
	Collectivité
Indicateur de ressources fiscales ou potentiel fiscal par habitant (1)	

Informations financières – ratios		Valeurs
1	Dépenses réelles de fonctionnement / population	
2	Recettes réelles de fonctionnement / population	
3	Dépenses d'équipement brut / population	
4	Encours de dette / population (2) (3)	
5	DGF / population	
6	Dépenses de personnel / dépenses réelles de fonctionnement (4)	
7	Dépenses réelles de fonctionnement et remboursement annuel de la dette en capital / recettes réelles de fonctionnement (4)	
8	Dépenses d'équipement brut / recettes réelles de fonctionnement	
9	Encours de la dette / recettes réelles de fonctionnement (2) (3) (4)	
10	Epargne brute / recettes réelles de fonctionnement (2) (4)	

(1) A renseigner selon les dispositions législatives et réglementaires applicables à la collectivité. Informations comprises dans la fiche de répartition de la DGF de l'exercice N-1, établie sur la base des informations N-2 (transmise par les services préfectoraux).

(2) Les ratios s'appuyant sur l'encours de la dette se calculent à partir du montant de la dette au 1^{er} janvier N.

(3) L'encours de dette doit comprendre les avances remboursables consenties au titre de l'article 25 de la loi n° 2020-935 du 30 juillet 2020 de finances rectificative pour 2020, portant attribution des avances remboursables sur les recettes fiscales prévues aux articles 1594 A et 1595 du code général des impôts

(4) Pour les syndicats mixtes, seules ces données sont à renseigner.

I – INFORMATIONS GENERALES	I
MODALITES DE VOTE DU BUDGET	B

- I – L'assemblée délibérante décide de voter le présent budget :
- au niveau du chapitre (1) pour la section d'investissement ;
 - au niveau du chapitre (1) pour la section de fonctionnement ;
 - sans (2) vote formel sur les chapitres « opérations d'équipement » ;
 - sans (2) vote formel sur chacun des chapitres.

La liste des articles spécialisés sur lesquels l'ordonnateur ne peut procéder à des virements d'article à article est la suivante :

II – En l'absence de mention au paragraphe I ci-dessus, le budget est réputé voté par chapitre, sans vote formel sur chacun des chapitres, en fonctionnement et en investissement sans vote formel pour les chapitres « opération d'équipement ».

III – L'assemblée délibérante autorise le président à opérer des virements de crédits de paiement de chapitre à chapitre dans les limites suivantes (3) : .

IV – En l'absence de mention au paragraphe III ci-dessus, le président est réputé ne pas avoir reçu l'autorisation de l'assemblée délibérante de pratiquer des virements de crédits de paiement de chapitre à chapitre.

V – Les provisions sont semi-budgétaires (4).

VI – La comparaison s'effectue par rapport au budget primitif (5) de l'exercice précédent.

VII – Le présent budget a été voté sans reprise des résultats de l'exercice N-1 (6).

(1) A compléter par « du chapitre » ou « de l'article ».

(2) Indiquer « avec » ou « sans ».

(3) Au maximum dans la limite de 7.5 % des dépenses réelles de la section, à l'exclusion des crédits relatifs aux dépenses de personnel.

(4) A compléter par un seul des deux choix suivants, selon les dispositions législatives et réglementaires applicables à la collectivité :

- semi budgétaire ;

- budgétaire par délibération N°... du ...

(5) Indiquer « primitif » ou « cumulé ». Budget cumulé = BP + BS + DM.

(6) A compléter par un seul des trois choix suivants :

- sans reprise des résultats de l'exercice N-1 ;

- avec reprise des résultats de l'exercice N-1 après le vote du compte administratif ;

- avec reprise anticipée des résultats de l'exercice N-1.

I – INFORMATIONS GENERALES	I
EXECUTION DU BUDGET DE L'EXERCICE PRECEDENT – RESULTATS (1)	C1

	RESULTAT DE L'EXERCICE N-1			
	Dépenses	Recettes	Solde d'exécution ou résultat reporté	Résultat ou solde (A) (2)
TOTAL DU BUDGET	0,00	0,00	0,00	A1 0,00
Investissement	0,00	0,00	(3) 0,00	A2 0,00
Fonctionnement	0,00	0,00	(4) 0,00	A3 0,00

	RESTES A REALISER N-1			
	Dépenses	Recettes	Solde (B)	
TOTAL des RAR	I + II 0,00	III + IV 0,00	B1	0,00
Investissement	I 0,00	III 0,00	B2	0,00
Fonctionnement	II 0,00	IV 0,00	B3	0,00

RESULTAT CUMULE = (A) + (B) (5)		
TOTAL	A1 + B1	0,00
Investissement	A2 + B2	0,00
Fonctionnement	A3 + B3	0,00

(1) État à compléter uniquement en cas de reprise des résultats de l'exercice N-1 après le vote du compte administratif ou en cas de reprise anticipée des résultats de l'exercice N-1.

(2) Indiquer le signe – si dépenses > recettes, et + si recettes > dépenses.

(3) Solde d'exécution de N-2 reporté sur la ligne budgétaire 001 du compte administratif N-1. Indiquer le signe – si dépenses > recettes, et + si recettes > dépenses.

(4) Résultat de fonctionnement reporté sur la ligne budgétaire 002 du compte administratif N-1. Indiquer le signe – si déficitaire, et + si excédentaire.

(5) Indiquer le signe – si déficit et + si excédent.

I – INFORMATIONS GÉNÉRALES	I
EXECUTION DU BUDGET DE L'EXERCICE PRÉCÉDENT – RAR DÉPENSES	C2

DETAIL DES RESTES A REALISER N-1 EN DÉPENSES (1)

Chap. / art. (2)	Libellé	Dépenses engagées non mandatées
SECTION D'INVESTISSEMENT – TOTAL		(I) 0,00
018	RSA	0,00
10	Dotations, fonds divers et réserves	0,00
13	Subventions d'investissement (3)	0,00
16	Emprunts et dettes assimilées	0,00
18	Cpte de liaison : affectation (BA,régie)	0,00
20	Immobilisations incorporelles (sauf le 204) (3)	0,00
204	Subventions d'équipement versées (3) (5)	0,00
21	Immobilisations corporelles (3)	0,00
22	Immobilisations reçues en affectation (3)	0,00
23	Immobilisations en cours (sauf 2324) (3)	0,00
26	Participations et créances rattachées	0,00
27	Autres immobilisations financières (3)	0,00
45	Chapitres d'opérations pour compte de tiers	0,00
SECTION DE FONCTIONNEMENT – TOTAL		(II) 0,00
011	Charges à caractère général (4)	0,00
012	Charges de personnel et frais assimilés (4)	0,00
014	Atténuations de produits	0,00
016	APA	0,00
017	RSA / Régularisations de RMI	0,00
65	Autres charges de gestion courante (4)	0,00
6586	Frais fonctionnement des groupes d'élus	0,00
66	Charges financières	0,00
67	Charges spécifiques (4)	0,00

(1) Il s'agit des restes à réaliser établis conformément à la comptabilité d'engagement annuelle. A servir uniquement en cas de reprise des résultats de l'exercice précédent, soit après le vote du compte administratif, soit en cas de reprise anticipée des résultats.

Les restes à réaliser de la section de fonctionnement correspondent : en dépenses, aux dépenses engagées non mandatées et non rattachées telles qu'elles ressortissent de la comptabilité des engagements ; et en recettes, aux recettes certaines n'ayant pas donné lieu à l'émission d'un titre et non rattachées.

Les restes à réaliser de la section d'investissement correspondent : en dépenses, aux dépenses engagées non mandatées au 31/12 de l'exercice précédent telles qu'elles ressortissent de la comptabilité des engagements ; et en recettes, aux recettes certaines n'ayant pas donné lieu à l'émission d'un titre au 31/12 de l'exercice précédent.

(2) Suivant le niveau de vote retenu par l'assemblée délibérante.

(3) Hors dépenses imputées au chapitre 018.

(4) Hors dépenses imputées aux chapitres 016 et 017.

(5) Le chapitre 204 « Subventions d'équipement versées » est un chapitre globalisé regroupant les comptes 204 et 2324.

I – INFORMATIONS GÉNÉRALES	I
EXECUTION DU BUDGET DE L'EXERCICE PRÉCÉDENT – RAR RECETTES	C3

DETAIL DES RESTES A REALISER N-1 EN RECETTES (1)

Chap. / art. (2)	Libellé	Titres restant à émettre
SECTION D'INVESTISSEMENT – TOTAL		(III) 0,00
018	RSA	0,00
024	Produits des cessions d'immobilisations	0,00
10	Dotations, fonds divers et réserves	0,00
13	Subventions d'investissement (reçues) (3)	0,00
16	Emprunts et dettes assimilées	0,00
18	Cpte de liaison : affectation (BA,régie)	0,00
20	Immobilisations incorporelles (sauf 204) (3)	0,00
204	Subventions d'équipement versées (3) (5)	0,00
21	Immobilisations corporelles (3)	0,00
22	Immobilisations reçues en affectation (3)	0,00
23	Immobilisations en cours (sauf 2324) (3)	0,00
26	Participations et créances rattachées	0,00
27	Autres immobilisations financières (3)	0,00
45	Chapitres d'opérations pour compte de tiers	0,00
SECTION DE FONCTIONNEMENT – TOTAL		(IV) 0,00
70	Prod. services, domaine, ventes diverses	0,00
73	Impôts et taxes	0,00
731	Fiscalité locale	0,00
74	Dotations et participations (4)	0,00
75	Autres produits de gestion courante (4)	0,00
013	Atténuations de charges (4)	0,00
016	APA	0,00
017	RSA / Régularisations de RMI	0,00
76	Produits financiers	0,00
77	Produits spécifiques (4)	0,00

(1) Il s'agit des restes à réaliser établis conformément à la comptabilité d'engagement annuelle. A servir uniquement en cas de reprise des résultats de l'exercice précédent, soit après le vote du compte administratif, soit en cas de reprise anticipée des résultats.

Les restes à réaliser de la section de fonctionnement correspondent : en dépenses, aux dépenses engagées non mandatées et non rattachées telles qu'elles ressortissent de la comptabilité des engagements ; et en recettes, aux recettes certaines n'ayant pas donné lieu à l'émission d'un titre et non rattachées.

Les restes à réaliser de la section d'investissement correspondent : en dépenses, aux dépenses engagées non mandatées au 31/12 de l'exercice précédent telles qu'elles ressortissent de la comptabilité des engagements ; et en recettes, aux recettes certaines n'ayant pas donné lieu à l'émission d'un titre au 31/12 de l'exercice précédent.

(2) Suivant le niveau de vote retenu par l'assemblée délibérante.

(3) Hors recettes imputées au chapitre 018.

(4) Hors recettes imputées aux chapitres 016 et 017.

(5) Le chapitre 204 « Subventions d'équipement versées » est un chapitre globalisé regroupant les comptes 204 et 2324.

II – PRESENTATION GENERALE DU BUDGET	II
VUE D'ENSEMBLE DU BUDGET – VOTE ET REPORTS	A

		DEPENSES	RECETTES
VOTE	Crédits d'investissement votés au titre du présent budget (y compris le compte 1068)	0,00	0,00
+		+	+
REPORTS	Restes à réaliser de l'exercice précédent (RAR N-1) (1)	0,00	0,00
	001 Solde d'exécution de la section d'investissement reporté (1)	(si solde négatif) 0,00	(si solde positif) 0,00
=		=	=
Total de la section d'investissement (2)		0,00	0,00

		DEPENSES	RECETTES
VOTE	Crédits de fonctionnement votés au titre du présent budget	234 510,00	234 510,00
+		+	+
REPORTS	Restes à réaliser de l'exercice précédent (RAR N-1) (1)	0,00	0,00
	002 Résultat de fonctionnement reporté (1)	(si déficit) 0,00	(si excédent) 0,00
=		=	=
Total de la section de fonctionnement (3)		234 510,00	234 510,00
TOTAL DU BUDGET (4)		234 510,00	234 510,00

(1) A servir uniquement en cas de reprise des résultats de l'exercice précédent, soit après le vote du compte administratif, soit en cas de reprise anticipée des résultats.

Les restes à réaliser de la section de fonctionnement correspondent : en dépenses, aux dépenses engagées non mandatées et non rattachées telles qu'elles ressortissent de la comptabilité des engagements ; et en recettes, aux recettes certaines n'ayant pas donné lieu à l'émission d'un titre et non rattachées.

Les restes à réaliser de la section d'investissement correspondent : en dépenses, aux dépenses engagées non mandatées au 31/12 de l'exercice précédent telles qu'elles ressortissent de la comptabilité des engagements ; et en recettes, aux recettes certaines n'ayant pas donné lieu à l'émission d'un titre au 31/12 de l'exercice précédent.

(2) Total de la section d'investissement = RAR + solde d'exécution reporté + crédits d'investissement votés.

(3) Total de la section de fonctionnement = RAR + résultat reporté + crédits de fonctionnement votés.

(4) Total du budget = total de la section de fonctionnement + total de la section d'investissement.

II – PRESENTATION GENERALE DU BUDGET	II
PRESENTATION DES AP VOTEES	B1

AUTORISATION DE PROGRAMME (1)		Chapitre(s)	Montant
Numéro	Libellé		
TOTAL			0,00

« AP de dépenses imprévues » (2)	020	0,00
---	-----	-------------

TOTAL GENERAL	0.00
----------------------	-------------

(1) Il s'agit des AP nouvelles qui sont votées lors de la séance d'adoption du budget. Cela concerne des AP relatives à de nouvelles programmations pluriannuelles mais également des AP modifiant un stock d'AP existant.

(2) L'assemblée peut voter des AP de « dépenses imprévues ». Leur montant est limité à 2 % des dépenses réelles de la section correspondante. En fin d'exercice, ces AP sont automatiquement annulées si elles n'ont pas été engagées.

II – PRESENTATION GENERALE DU BUDGET	II
PRESENTATION DES AE VOTEES	B2

AUTORISATION D'ENGAGEMENT (1)		Chapitre(s)	Montant
Numéro	Libellé		
TOTAL			0,00

« AE de dépenses imprévues » (2)	022	0,00
---	-----	-------------

TOTAL GENERAL	0,00
----------------------	-------------

(1) Il s'agit des AE nouvelles qui sont votées lors de la séance d'adoption du budget. Cela concerne des AE relatives à de nouveaux engagements pluriannuels mais également des AE modifiant un stock d'AE existant.

(2) L'assemblée peut voter des AE de « dépenses imprévues ». Leur montant est limité à 2 % des dépenses réelles de la section correspondante. En fin d'exercice, ces AE sont automatiquement annulées si elles n'ont pas été engagées.

II – PRESENTATION GENERALE DU BUDGET	II
EQUILIBRE FINANCIER DU BUDGET – SECTION D'INVESTISSEMENT	C1

DEPENSES D'INVESTISSEMENT

Chap.	Libellé	Pour mémoire, budget précédent (1)	Restes à réaliser N-1	Propositions nouvelles (2)	Vote de l'assemblée	TOTAL (= RAR + vote)
018	RSA	0,00	0,00	0,00	0,00	0,00
20	Immobilisations incorporelles (sauf le 204) (y compris opérations) (3)	0,00	0,00	0,00	0,00	0,00
204	Subventions d'équipement versées (y compris opérations) (3) (8)	0,00	0,00	0,00	0,00	0,00
21	Immobilisations corporelles (y compris opérations) (3)	0,00	0,00	0,00	0,00	0,00
22	Immobilisations reçues en affectation (y compris opérations) (3) (4)	0,00	0,00	0,00	0,00	0,00
23	Immobilisations en cours (sauf 2324) (y compris opérations) (3)	0,00	0,00	0,00	0,00	0,00
Total des dépenses d'équipement		0,00	0,00	0,00	0,00	0,00
10	Dotations, fonds divers et réserves	0,00	0,00	0,00	0,00	0,00
13	Subventions d'investissement (3)	0,00	0,00	0,00	0,00	0,00
16	Emprunts et dettes assimilées	0,00	0,00	0,00	0,00	0,00
18	Cpte de liaison : affectation (BA,régie) (5)	0,00	0,00	0,00	0,00	0,00
26	Participations et créances rattachées	0,00	0,00	0,00	0,00	0,00
27	Autres immobilisations financières (3)	0,00	0,00	0,00	0,00	0,00
Total des dépenses financières		0,00	0,00	0,00	0,00	0,00
45...	Chapitres d'opérations pour compte de tiers (6)	0,00	0,00	0,00	0,00	0,00
Total des dépenses réelles d'investissement		0,00	0,00	0,00	0,00	0,00

040	Opérations ordre transf. entre sections (7)	0,00		0,00	0,00	0,00
041	Opérations patrimoniales (7)	0,00		0,00	0,00	0,00
Total des dépenses d'ordre d'investissement		0,00		0,00	0,00	0,00

TOTAL	0,00	0,00	0,00	0,00	0,00
--------------	-------------	-------------	-------------	-------------	-------------

+

D 001 SOLDE D'EXECUTION NEGATIF REPORTE OU ANTICIPE	0,00
--	-------------

=

TOTAL DES DEPENSES D'INVESTISSEMENT CUMULEES	0,00
---	-------------

(1) Voir état I-B pour la comparaison par rapport au budget précédent.

(2) Proposition formulée par le président pour l'exercice N.

(3) Hors dépenses imputées au chapitre 018.

(4) En dépenses, le chapitre 22 retrace les travaux d'investissement réalisés sur les biens reçus en affectation. En recette, il retrace, le cas échéant, l'annulation de tels travaux effectués sur un exercice antérieur.

(5) A servir uniquement lorsque la collectivité effectue une dotation initiale en espèces au profit d'un service public non personnalisé qu'elle crée.

(6) Seul le total des opérations pour compte de tiers figure sur cet état (voir le détail en IV-B5).

(7) DF 023 = RI 021 ; DI 040 = RF 042 ; RI 040 = DF 042 ; DI 041 = RI 041.

(8) Le chapitre 204 « Subventions d'équipement versées » est un chapitre globalisé regroupant les comptes 204 et 2324.

II – PRESENTATION GENERALE DU BUDGET	II
EQUILIBRE FINANCIER DU BUDGET – SECTION D'INVESTISSEMENT	C1

RECETTES D'INVESTISSEMENT

Chap.	Libellé	Pour mémoire, budget précédent (1)	Restes à réaliser N-1	Propositions nouvelles (2)	Vote de l'assemblée	TOTAL (= RAR + vote)
018	RSA	0,00	0,00	0,00	0,00	0,00
13	Subventions d'investissement (reçues) (sauf le 138) (3)	0,00	0,00	0,00	0,00	0,00
16	Emprunts et dettes assimilées (4)	0,00	0,00	0,00	0,00	0,00
20	Immobilisations incorporelles (sauf le 204) (3)	0,00	0,00	0,00	0,00	0,00
204	Subventions d'équipement versées (3) (13)	0,00	0,00	0,00	0,00	0,00
21	Immobilisations corporelles (3)	0,00	0,00	0,00	0,00	0,00
22	Immobilisations reçues en affectation (3) (5)	0,00	0,00	0,00	0,00	0,00
23	Immobilisations en cours (sauf 2324) (3)	0,00	0,00	0,00	0,00	0,00
Total des recettes d'équipement		0,00	0,00	0,00	0,00	0,00
10	Dotations, fonds divers et réserves (sauf 1068)	0,00	0,00	0,00	0,00	0,00
1068	Excédents de fonctionnement capitalisés (6)	0,00	0,00	0,00	0,00	0,00
138	Autres subventions invest. non transf. (3) (7)	0,00	0,00	0,00	0,00	0,00
16	Emprunts et dettes assimilées	0,00	0,00	0,00	0,00	0,00
18	Cpte de liaison : affectation (BA,régie) (8)	0,00	0,00	0,00	0,00	0,00
26	Participations et créances rattachées	0,00	0,00	0,00	0,00	0,00
27	Autres immobilisations financières (3)	0,00	0,00	0,00	0,00	0,00
024	Produits des cessions d'immobilisations	0,00	0,00	0,00	0,00	0,00
Total des recettes financières		0,00	0,00	0,00	0,00	0,00
45...	Chapitres d'opérations pour le compte de tiers (9)	0,00	0,00	0,00	0,00	0,00
Total des recettes réelles d'investissement		0,00	0,00	0,00	0,00	0,00

021	Virement de la section de fonctionnement (10)	0,00		0,00	0,00	0,00
040	Opérations ordre transf. entre sections (10) (11)	0,00		0,00	0,00	0,00
041	Opérations patrimoniales (10)	0,00		0,00	0,00	0,00
Total des recettes d'ordre d'investissement		0,00		0,00	0,00	0,00

TOTAL	0,00	0,00	0,00	0,00	0,00
--------------	-------------	-------------	-------------	-------------	-------------

+

R 001 SOLDE D'EXECUTION POSITIF REPORTE OU ANTICIPE	0,00
--	-------------

=

TOTAL DES RECETTES D'INVESTISSEMENT CUMULEES	0,00
---	-------------

Pour information :

Il s'agit, pour un budget voté en équilibre, des ressources propres correspondant à l'excédent des recettes réelles de fonctionnement sur les dépenses réelles de fonctionnement. Il sert à financer le remboursement du capital de la dette et les nouveaux investissements de la collectivité.

AUTOFINANCEMENT PREVISIONNEL DÉGAGÉ PAR LA SECTION DE FONCTIONNEMENT (12)	0,00
--	-------------

(1) Voir état I-B pour la comparaison par rapport au budget précédent.

(2) Proposition formulée par le président pour l'exercice N.

(3) Hors recettes imputées au chapitre 018.

(4) Sauf 165, 166 et 16449.

(5) En dépenses, le chapitre 22 retrace les travaux d'investissement réalisés sur les biens reçus en affectation. En recette, il retrace, le cas échéant, l'annulation de tels travaux effectués sur un exercice antérieur.

(6) Le compte 1068 n'est pas un chapitre mais un article du chapitre 10.

(7) Le compte 138 n'est pas un chapitre mais une subdivision du chapitre 13.

(8) A servir uniquement lorsque la collectivité effectue une dotation initiale en espèces au profit d'un service public non personnalisé qu'elle crée.

(9) Seul le total des opérations pour compte de tiers figure sur cet état (voir le détail en IV-B5).

(10) DF 023 = RI 021 ; DI 040 = RF 042 ; RI 040 = DF 042 ; DI 041 = RI 041.

(11) Les comptes 15, 29, 39, 49 et 59 peuvent figurer dans le détail du chapitre si la collectivité a opté pour le régime des provisions budgétaires, conformément aux dispositions législatives et réglementaires applicables.

(12) Solde de l'opération DF 023 + DF 042 – RF 042 ou solde de l'opération RI 021 + RI 040 – DI 040.

(13) Le chapitre 204 « Subventions d'équipement versées » est un chapitre globalisé regroupant les comptes 204 et 2324.

II – PRESENTATION GENERALE DU BUDGET	II
EQUILIBRE FINANCIER – SECTION DE FONCTIONNEMENT	C2

DEPENSES DE FONCTIONNEMENT

Chap.	Libellé	Pour mémoire, budget précédent (1)	Restes à réaliser N-1	Propositions nouvelles (2)	Vote de l'assemblée	TOTAL (= RAR + vote)
011	Charges à caractère général (3)	0,00	0,00	112 000,00	112 000,00	112 000,00
012	Charges de personnel et frais assimilés (3)	0,00	0,00	122 000,00	122 000,00	122 000,00
014	Atténuations de produits	0,00	0,00	0,00	0,00	0,00
016	APA	0,00	0,00	0,00	0,00	0,00
017	RSA / Régularisations de RMI	0,00	0,00	0,00	0,00	0,00
65	Autres charges de gestion courante (sauf 6586) (3)	0,00	0,00	510,00	510,00	510,00
6586	Frais fonctionnement des groupes d'élus	0,00	0,00	0,00	0,00	0,00
Total des dépenses de gestion courante		0,00	0,00	234 510,00	234 510,00	234 510,00
66	Charges financières	0,00	0,00	0,00	0,00	0,00
67	Charges spécifiques (3)	0,00	0,00	0,00	0,00	0,00
68	Dotations aux provisions, dépréciations (semi-budgétaires) (3)	0,00		0,00	0,00	0,00
Total des dépenses réelles de fonctionnement		0,00	0,00	234 510,00	234 510,00	234 510,00

023	Virement à la section d'investissement (4)	0,00		0,00	0,00	0,00
042	Opérations ordre transf. entre sections (4) (5)	0,00		0,00	0,00	0,00
043	Opérations ordre intérieur de la section (4)	0,00		0,00	0,00	0,00
Total des dépenses d'ordre de fonctionnement		0,00		0,00	0,00	0,00

TOTAL	0,00	0,00	234 510,00	234 510,00	234 510,00
--------------	-------------	-------------	-------------------	-------------------	-------------------

+

D 002 RESULTAT REPORTE OU ANTICIPE	0,00
---	-------------

=

TOTAL DES DEPENSES DE FONCTIONNEMENT CUMULEES	234 510,00
--	-------------------

(1) Voir état I-B pour la comparaison par rapport au budget précédent.

(2) Proposition formulée par le président pour l'exercice N.

(3) Hors dépenses imputées aux chapitres 016 et 017.

(4) DF 023 = RI 021 ; DI 040 = RF 042 ; RI 040 = DF 042 ; DF 043 = RF 043.

(5) Les comptes 68 peuvent figurer dans le détail du chapitre si la collectivité a opté pour le régime des provisions budgétaires, conformément aux dispositions législatives et réglementaires applicables.

II – PRESENTATION GENERALE DU BUDGET	II
EQUILIBRE FINANCIER – SECTION DE FONCTIONNEMENT	C2

RECETTES DE FONCTIONNEMENT

Chap.	Libellé	Pour mémoire, budget précédent (1)	Restes à réaliser N-1	Propositions nouvelles (2)	Vote de l'assemblée	TOTAL (= RAR + vote)
013	Atténuations de charges (3)	0,00	0,00	0,00	0,00	0,00
016	APA	0,00	0,00	0,00	0,00	0,00
017	RSA / Régularisations de RMI	0,00	0,00	0,00	0,00	0,00
70	Prod. services, domaine, ventes diverses	0,00	0,00	164 000,00	164 000,00	164 000,00
73	Impôts et taxes (sauf le 731)	0,00	0,00	0,00	0,00	0,00
731	Fiscalité locale	0,00	0,00	0,00	0,00	0,00
74	Dotations et participations (3)	0,00	0,00	70 500,00	70 500,00	70 500,00
75	Autres produits de gestion courante (3)	0,00	0,00	10,00	10,00	10,00
Total des recettes de gestion courante		0,00	0,00	234 510,00	234 510,00	234 510,00
76	Produits financiers	0,00	0,00	0,00	0,00	0,00
77	Produits spécifiques (3)	0,00	0,00	0,00	0,00	0,00
78	Reprises amort., dépréciations, prov. (semi-budgétaires) (3)	0,00		0,00	0,00	0,00
Total des recettes réelles de fonctionnement		0,00	0,00	234 510,00	234 510,00	234 510,00

042	Opérations ordre transf. entre sections (4) (5)	0,00		0,00	0,00	0,00
043	Opérations ordre intérieur de la section (4)	0,00		0,00	0,00	0,00
Total des recettes d'ordre de fonctionnement		0,00		0,00	0,00	0,00

TOTAL	0,00	0,00	234 510,00	234 510,00	234 510,00
--------------	-------------	-------------	-------------------	-------------------	-------------------

+

R 002 RESULTAT REPORTE OU ANTICIPE	0,00
---	-------------

=

TOTAL DES RECETTES DE FONCTIONNEMENT CUMULEES	234 510,00
--	-------------------

Pour information :

AUTOFINANCEMENT PREVISIONNEL DÉGAGÉ AU PROFIT DE LA SECTION D'INVESTISSEMENT (6)	0,00
---	-------------

Il s'agit, pour un budget voté en équilibre, des ressources propres correspondant à l'excédent des recettes réelles de fonctionnement sur les dépenses réelles de fonctionnement. Il sert à financer le remboursement du capital de la dette et les nouveaux investissements de la collectivité.

(1) Voir état I-B pour la comparaison par rapport au budget précédent.

(2) Proposition formulée par le président pour l'exercice N.

(3) Hors recettes imputées aux chapitres 016 et 017.

(4) $DF\ 023 = RI\ 021$; $DI\ 040 = RF\ 042$; $RI\ 040 = DF\ 042$; $DF\ 043 = RF\ 043$.

(5) Les comptes 78 peuvent figurer dans le détail du chapitre si la collectivité a opté pour le régime des provisions budgétaires, conformément aux dispositions législatives et réglementaires applicables.

(6) Solde de l'opération $DF\ 023 + DF\ 042 - RF\ 042$ ou solde de l'opération $RI\ 021 + RI\ 040 - DI\ 040$.

II – PRESENTATION GENERALE DU BUDGET	II
BALANCE GENERALE – DEPENSES	D1

DEPENSES D'INVESTISSEMENT (y compris RAR)

INVESTISSEMENT		Opérations réelles (1)	Opérations d'ordre (2)	TOTAL
10	Dotations, fonds divers et réserves	0,00	0,00	0,00
13	Subventions d'investissement (3)	0,00	0,00	0,00
15	Provisions pour risques et charges (4)		0,00	0,00
16	Emprunts et dettes assimilées (sauf 1688 non budgétaire)	0,00	0,00	0,00
18	Cpte de liaison : affectation (BA,régie)	(7) 0,00		0,00
	Total des opérations d'équipement	0,00		0,00
20	Immobilisations incorporelles (sauf 204) (3) (5)	0,00	0,00	0,00
204	Subventions d'équipement versées (3) (5) (10)	0,00	0,00	0,00
21	Immobilisations corporelles (3) (5)	0,00	0,00	0,00
22	Immobilisations reçues en affectation (3) (5)	(8) 0,00	0,00	0,00
23	Immobilisations en cours (3) (sauf 2324) (5)	0,00	0,00	0,00
018	RSA	0,00	0,00	0,00
26	Participations et créances rattachées	0,00	0,00	0,00
27	Autres immobilisations financières (3)	0,00	0,00	0,00
28	Amortissement des immobilisations (reprises)		0,00	0,00
29	Dépréciations des immobilisations (4)		0,00	0,00
39	Dépréciation des stocks et en-cours (4)		0,00	0,00
3...	Stocks et en-cours		0,00	0,00
198	Neutralisation des amortissements		0,00	0,00
45	Chapitres d'opérations pour compte de tiers (6)	0,00	0,00	0,00
481	Charges à rép. sur plusieurs exercices		0,00	0,00
49	Dépréciation des comptes de tiers (4)		0,00	0,00
59	Dépréciation des comptes financiers (4)		0,00	0,00
Dépenses d'investissement – Total		0,00	0,00	0,00

+

D 001 SOLDE D'EXECUTION NEGATIF REPORTE OU ANTICIPE	0,00
--	-------------

=

TOTAL DES DEPENSES D'INVESTISSEMENT CUMULEES	0,00
---	-------------

DEPENSES DE FONCTIONNEMENT (y compris RAR)

FONCTIONNEMENT		Opérations réelles (1)	Opérations d'ordre (2)	TOTAL
011	Charges à caractère général (9)	112 000,00		112 000,00
012	Charges de personnel et frais assimilés (9)	122 000,00		122 000,00
014	Atténuations de produits	0,00		0,00
016	APA	0,00		0,00
017	RSA / Régularisations de RMI	0,00		0,00
60	Achats et variation des stocks		0,00	0,00
65	Autres charges de gestion courante (sauf 6586) (9)	510,00	0,00	510,00
6586	Frais fonctionnement des groupes d'élus	0,00		0,00
66	Charges financières	0,00	0,00	0,00
67	Charges spécifiques (9)	0,00	0,00	0,00
68	Dot. aux amortissements et provisions (9)	0,00	0,00	0,00
71	Production stockée (ou déstockage)		0,00	0,00
023	Virement à la section d'investissement		0,00	0,00
Dépenses de fonctionnement – Total		234 510,00	0,00	234 510,00

+

D 002 RESULTAT REPORTE OU ANTICIPE	0,00
---	-------------

=

TOTAL DES DEPENSES DE FONCTIONNEMENT CUMULEES	234 510,00
--	-------------------

(1) Y compris les opérations relatives au rattachement et les opérations d'ordre semi-budgétaires.

(2) Voir la liste des opérations d'ordre de l'instruction budgétaire et comptable M. 57.

(3) Hors dépenses imputées au chapitre 018.

(4) Ces chapitres ne sont à renseigner que si la collectivité applique le régime des provisions budgétaires, conformément aux dispositions législatives et réglementaires applicables.

(5) Hors chapitres opérations.

(6) Seul le total des opérations pour compte de tiers figure sur cet état (voir le détail en IV-B5).

(7) A utiliser uniquement dans le cas où la collectivité effectuerait une dotation initiale au profit d'un service public doté de la seule autonomie financière.

(8) A utiliser uniquement dans le cas où la collectivité effectuerait des dépenses sur des biens affectés.

(9) Hors dépenses imputées aux chapitres 016 et 017.

(10) Le chapitre 204 « Subventions d'équipement versées » est un chapitre globalisé regroupant les comptes 204 et 2324.

II – PRESENTATION GENERALE DU BUDGET	II
BALANCE GENERALE – RECETTES	D2

RECETTES D'INVESTISSEMENT (y compris RAR)

INVESTISSEMENT		Opérations réelles (1)	Opérations d'ordre (2)	TOTAL
10	Dotations, fonds divers et réserves (sauf 1068)	0,00	0,00	0,00
13	Subventions d'investissement (reçues) (3)	0,00	0,00	0,00
15	Provisions pour risques et charges (4)	0,00	0,00	0,00
16	Emprunts et dettes assimilées (sauf 1688 non budgétaire)	0,00	0,00	0,00
18	Cpte de liaison : affectation (BA,régie)	(6) 0,00	0,00	0,00
20	Immobilisations incorporelles (sauf le 204) (3)	0,00	0,00	0,00
204	Subventions d'équipement versées (3) (9)	0,00	0,00	0,00
21	Immobilisations corporelles (3)	0,00	0,00	0,00
22	Immobilisations reçues en affectation (3)	(7) 0,00	0,00	0,00
23	Immobilisations en cours(sauf 2324) (3)	0,00	0,00	0,00
018	RSA	0,00	0,00	0,00
26	Participations et créances rattachées	0,00	0,00	0,00
27	Autres immobilisations financières (3)	0,00	0,00	0,00
28	Amortissement des immobilisations	0,00	0,00	0,00
29	Dépréciations des immobilisations (4)	0,00	0,00	0,00
39	Dépréciation des stocks et en-cours (4)	0,00	0,00	0,00
3...	Stocks et en-cours	0,00	0,00	0,00
45	Chapitres d'opérations pour compte de tiers (5)	0,00	0,00	0,00
481	Charges à rép. sur plusieurs exercices	0,00	0,00	0,00
49	Dépréciation des comptes de tiers (4)	0,00	0,00	0,00
59	Dépréciation des comptes financiers (4)	0,00	0,00	0,00
021	Virement de la section de fonctionnement	0,00	0,00	0,00
024	Produits des cessions d'immobilisations	0,00	0,00	0,00
Recettes d'investissement – Total		0,00	0,00	0,00

+

R 001 SOLDE D'EXECUTION POSITIF REPORTE OU ANTICIPE	0,00
--	-------------

+

R 1068 AFFECTATION DU RESULTAT	0,00
---------------------------------------	-------------

=

TOTAL DES RECETTES D'INVESTISSEMENT CUMULEES	0,00
---	-------------

RECETTES DE FONCTIONNEMENT (y compris RAR)

FONCTIONNEMENT		Opérations réelles (1)	Opérations d'ordre (2)	TOTAL
013	Atténuations de charges (8)	0,00	0,00	0,00
016	APA	0,00	0,00	0,00
017	RSA / Régularisations de RMI	0,00	0,00	0,00
60	Achats et variation des stocks	0,00	0,00	0,00
70	Prod. services, domaine, ventes diverses	164 000,00	0,00	164 000,00
71	Production stockée (ou déstockage)	0,00	0,00	0,00
72	Production immobilisée	0,00	0,00	0,00
73	Impôts et taxes (sauf 731)	0,00	0,00	0,00
731	Fiscalité locale	0,00	0,00	0,00
74	Dotations et participations (8)	70 500,00	0,00	70 500,00
75	Autres produits de gestion courante (8)	10,00	0,00	10,00
76	Produits financiers	0,00	0,00	0,00
77	Produits spécifiques (8)	0,00	0,00	0,00
78	Reprise sur amortissements et provisions (8)	0,00	0,00	0,00
79	Transferts de charges	0,00	0,00	0,00
Recettes de fonctionnement – Total		234 510,00	0,00	234 510,00

+

R 002 RESULTAT REPORTE OU ANTICIPE	0,00
---	-------------

=

FONCTIONNEMENT	Opérations réelles (1)	Opérations d'ordre (2)	TOTAL
TOTAL DES RECETTES DE FONCTIONNEMENT CUMULEES			234 510,00

(1) Y compris les opérations relatives au rattachement et les opérations d'ordre semi-budgétaires.

(2) Voir la liste des opérations d'ordre de l'instruction budgétaire et comptable M. 57.

(3) Hors recettes imputées au chapitre 018.

(4) Ces chapitres ne sont à renseigner que si la collectivité applique le régime des provisions budgétaires, conformément aux dispositions législatives et réglementaires applicables.

(5) Seul le total des opérations pour compte de tiers figure sur cet état (voir le détail en IV-B5).

(6) A utiliser uniquement dans le cas où la collectivité effectuerait une dotation initiale au profit d'un service public doté de la seule autonomie financière.

(7) A utiliser uniquement dans le cas où la collectivité effectuerait des dépenses sur des biens affectés.

(8) Hors recettes imputées aux chapitres 016 et 017.

(9) Le chapitre 204 « Subventions d'équipement versées » est un chapitre globalisé regroupant les comptes 204 et 2324.

III – VOTE DU BUDGET	III
SECTION D'INVESTISSEMENT – VUE D'ENSEMBLE – DEPENSES – AP NOUVELLES ET CREDITS DE L'EXERCICE	A

DEPENSES

Chapitre		Pour mémoire, budget précédent (1)	RAR N-1 I	Vote de l'assemblée sur les AP lors de la séance budgétaire (2)	Propositions nouvelles	Vote de l'assemblée II	Pour information, dépenses gérées dans le cadre d'une AP	Pour information, dépenses gérées hors AP	TOTAL (RAR N-1 + Vote) III = I + II
TOTAL		0,00	0,00	0,00	0,00	0,00	0,00	0,00	0,00
018	RSA	0,00	0,00	0,00	0,00	0,00	0,00	0,00	0,00
20	Immobilisations incorporelles (sauf 204)	0,00	0,00	0,00	0,00	0,00	0,00	0,00	0,00
204	Subventions d'équipement versées (9)	0,00	0,00	0,00	0,00	0,00	0,00	0,00	0,00
21	Immobilisations corporelles	0,00	0,00	0,00	0,00	0,00	0,00	0,00	0,00
22	Immobilisations reçues en affectation	0,00	0,00	0,00	0,00	0,00	0,00	0,00	0,00
23	Immobilisations en cours (sauf 2324)	0,00	0,00	0,00	0,00	0,00	0,00	0,00	0,00
	Total des opérations d'équipement (3)	0,00	0,00	0,00	0,00	0,00	0,00	0,00	0,00
Total des dépenses d'équipement		0,00	0,00	0,00	0,00	0,00	0,00	0,00	0,00
10	Dotations, fonds divers et réserves	0,00	0,00		0,00	0,00		0,00	0,00
13	Subventions d'investissement	0,00	0,00		0,00	0,00		0,00	0,00
16	Emprunts et dettes assimilées (sauf 1688 non budgétaire)	0,00	0,00		0,00	0,00		0,00	0,00
18	Cpte de liaison : affectation (BA,régie)	0,00	0,00		0,00	0,00		0,00	0,00
26	Participations et créances rattachées	0,00	0,00	0,00	0,00	0,00	0,00	0,00	0,00
27	Autres immobilisations financières	0,00	0,00	0,00	0,00	0,00	0,00	0,00	0,00
020	Dépenses imprévues (dans le cadre d'une AP)			0,00					
Total des dépenses financières		0,00	0,00	0,00	0,00	0,00	0,00	0,00	0,00
45	Chapitres d'opérations pour compte de tiers (4)	0,00	0,00	0,00	0,00	0,00	0,00	0,00	0,00
Total des dépenses réelles		0,00	0,00	0,00	0,00	0,00	0,00	0,00	0,00
040	Opérations ordre transf. entre sections (5) (6)	0,00			0,00	0,00		0,00	0,00
041	Opérations patrimoniales (7)	0,00			0,00	0,00		0,00	0,00
Total des dépenses d'ordre		0,00			0,00	0,00		0,00	0,00

D001 Solde d'exécution négatif reporté ou anticipé (8)	0,00
---	-------------

Total des dépenses d'investissement cumulées	0,00
---	-------------

(1) Voir état I-B pour le contenu du budget précédent.

(2) Il s'agit des AP nouvelles qui sont votées lors de la séance d'adoption du budget. Cela concerne les AP relatives à de nouvelles programmations pluriannuelles mais également les AP modifiant un stock d'AP existant.

(3) Voir l'état III-A2.1 pour le détail des opérations d'équipement.

(4) Voir l'état IV-B5 pour le détail des opérations pour compte de tiers.

(5) Cf. définition du chapitre des opérations d'ordre (*DI 040 = RF 042*).

(6) Aucune prévision budgétaire ne doit figurer à l'article 192 (cf. chapitre 024 « produit des cessions d'immobilisations »).

(7) Cf. définition du chapitre des opérations d'ordre (*DI 041 = RI 041*).

(8) Le solde d'exécution reporté est le résultat constaté de l'exercice précédent qui fait l'objet d'un report et non d'un vote de l'assemblée délibérante. Inscrire en cas de reprise des résultats de l'exercice précédent (après vote du compte administratif ou si reprise anticipée des résultats).

(9) Le chapitre 204 « Subventions d'équipement versées » est un chapitre globalisé regroupant les comptes 204 et 2324.

III – VOTE DU BUDGET	III
SECTION D'INVESTISSEMENT – VUE D'ENSEMBLE – RECETTES	A

RECETTES

Chapitre		Pour mémoire, budget précédent (1)	RAR N-1	Propositions nouvelles	Vote de l'assemblée	TOTAL (RAR N-1 + Vote)
			I		II	III = I + II
TOTAL		0,00	0,00	0,00	0,00	0,00
018	RSA	0,00	0,00	0,00	0,00	0,00
13	Subventions d'investissement (hors 138)	0,00	0,00	0,00	0,00	0,00
16	Emprunts et dettes assimilées (hors 16449, 165, 166 et 1688 non budgétaire)	0,00	0,00	0,00	0,00	0,00
20	Immobilisations incorporelles (sauf 204)	0,00	0,00	0,00	0,00	0,00
204	Subventions d'équipement versées (9)	0,00	0,00	0,00	0,00	0,00
21	Immobilisations corporelles	0,00	0,00	0,00	0,00	0,00
22	Immobilisations reçues en affectation	0,00	0,00	0,00	0,00	0,00
23	Immobilisations en cours (sauf 2324)	0,00	0,00	0,00	0,00	0,00
Total des recettes d'équipement		0,00	0,00	0,00	0,00	0,00
10	Dotations, fonds divers et réserves (sauf 1068)	0,00	0,00	0,00	0,00	0,00
138	Autres subventions invest. non transf.	0,00	0,00	0,00	0,00	0,00
16	Emprunts et dettes assimilées (16449, 165 et 166)	0,00	0,00	0,00	0,00	0,00
18	Cpte de liaison : affectation (BA,régie)	0,00	0,00	0,00	0,00	0,00
26	Participations et créances rattachées	0,00	0,00	0,00	0,00	0,00
27	Autres immobilisations financières	0,00	0,00	0,00	0,00	0,00
024	Produits des cessions d'immobilisations	0,00	0,00	0,00	0,00	0,00
Total des recettes financières		0,00	0,00	0,00	0,00	0,00
45	Chapitres d'opérations pour compte de tiers (2)	0,00	0,00	0,00	0,00	0,00
Total des recettes réelles		0,00	0,00	0,00	0,00	0,00
021	Virement de la section de fonctionnement	0,00		0,00	0,00	0,00
040	Opérations ordre transf. entre sections (3) (4) (5)	0,00		0,00	0,00	0,00
041	Opérations patrimoniales (6)	0,00		0,00	0,00	0,00
Total des recettes d'ordre		0,00		0,00	0,00	0,00

R001 Solde d'exécution positif reporté ou anticipé (7)	0,00
---	-------------

Affectation au compte 1068 (8)	0,00
---------------------------------------	-------------

Total des recettes d'investissement cumulées	0,00
---	-------------

(1) Voir état I-B pour le contenu du budget précédent.

- (2) Voir l'état IV-B5 pour le détail des opérations pour compte de tiers.
- (3) Cf. définition du chapitre des opérations d'ordre (*RI 040 = DF 042*).
- (4) Les comptes 15, 29, 39, 49 et 59 peuvent figurer dans le détail du chapitre si la collectivité a opté pour le régime des provisions budgétaires, conformément aux dispositions législatives et réglementaires applicables.
- (5) Aucune prévision budgétaire ne doit figurer à l'article 192 (cf. chapitre 024 « produit des cessions d'immobilisations »).
- (6) Cf. définition du chapitre des opérations d'ordre (*DI 041 = RI 041*).
- (7) Le solde d'exécution reporté est le résultat constaté de l'exercice précédent qui fait l'objet d'un report et non d'un vote de l'assemblée délibérante. Inscrire en cas de reprise des résultats de l'exercice précédent (après vote du compte administratif ou si reprise anticipée des résultats).
- (8) Le montant inscrit doit être conforme à la délibération d'affectation du résultat. Ce montant ne fait donc pas l'objet d'un nouveau vote.
- (9) Le chapitre 204 « Subventions d'équipement versées » est un chapitre globalisé regroupant les comptes 204 et 2324.

III – VOTE DU BUDGET	III
SECTION D'INVESTISSEMENT – DEPENSES – DETAIL PAR ARTICLE	A1

Chap. / art. (1)		Pour mémoire, budget précédent (2)	RAR N-1	Vote de l'assemblée sur les AP lors de la séance budgétaire (3)	Propositions nouvelles	Vote de l'assemblée	Pour information Crédits gérés dans le cadre d'une AP	Pour information Crédits gérés hors AP	TOTAL (RAR N-1 + Vote)
			I			II			III = I + II
TOTAL		0,00	0,00	0,00	0,00	0,00	0,00	0,00	0,00
018	RSA	0,00	0,00	0,00	0,00	0,00	0,00	0,00	0,00
20	Immobilisations incorporelles (sauf 204)	0,00	0,00	0,00	0,00	0,00	0,00	0,00	0,00
204	Subventions d'équipement versées (9)	0,00	0,00	0,00	0,00	0,00	0,00	0,00	0,00
21	Immobilisations corporelles	0,00	0,00	0,00	0,00	0,00	0,00	0,00	0,00
22	Immobilisations reçues en affectation	0,00	0,00	0,00	0,00	0,00	0,00	0,00	0,00
23	Immobilisations en cours (sauf 2324)	0,00	0,00	0,00	0,00	0,00	0,00	0,00	0,00
	Total des opérations d'équipement (4)	0,00	0,00	0,00	0,00	0,00	0,00	0,00	0,00
Total des dépenses d'équipement		0,00	0,00	0,00	0,00	0,00	0,00	0,00	0,00
10	Dotations, fonds divers et réserves	0,00	0,00		0,00	0,00		0,00	0,00
13	Subventions d'investissement	0,00	0,00		0,00	0,00		0,00	0,00
16	Emprunts et dettes assimilées (sauf le 1688 non budgétaire)	0,00	0,00		0,00	0,00		0,00	0,00
18	Cpte de liaison : affectation (BA, régie)	0,00	0,00		0,00	0,00		0,00	0,00
26	Participations et créances rattachées	0,00	0,00	0,00	0,00	0,00	0,00	0,00	0,00
27	Autres immobilisations financières	0,00	0,00	0,00	0,00	0,00	0,00	0,00	0,00
020	Dépenses imprévues (dans le cadre d'une AP)			0,00					
Total des dépenses financières		0,00	0,00	0,00	0,00	0,00	0,00	0,00	0,00
45...	Opérations pour compte de tiers (5)	0,00	0,00	0,00	0,00	0,00	0,00	0,00	0,00
Total des dépenses réelles		0,00	0,00	0,00	0,00	0,00	0,00	0,00	0,00
040	Opérations ordre transf. entre sections (6)	0,00			0,00	0,00		0,00	0,00
	Reprise sur autofinancement antérieur	0,00			0,00	0,00		0,00	0,00
	Charges transférées (7)	0,00			0,00	0,00		0,00	0,00

DÉPARTEMENT DE L'AUBE - INTERVENTIONS ROUTIÈRES AU PROFIT DES COMMUNES - BP - 2022

Chap. / art. (1)		Pour mémoire, budget précédent (2)	RAR N-1 I	Vote de l'assemblée sur les AP lors de la séance budgétaire (3)	Propositions nouvelles	Vote de l'assemblée II	Pour information Crédits gérés dans le cadre d'une AP	Pour information Crédits gérés hors AP	TOTAL (RAR N-1 + Vote) III = I + II
041	Opérations patrimoniales (8)	0,00			0,00	0,00		0,00	0,00
Total des dépenses d'ordre		0,00			0,00	0,00		0,00	0,00

(1) Détailler les articles conformément au plan de comptes.

(2) Voir état I-B pour le contenu du budget précédent.

(3) Il s'agit des AP nouvelles qui sont votées lors de la séance d'adoption du budget. Cela concerne les AP relatives à de nouvelles programmations pluriannuelles mais également les AP modifiant un stock d'AP existant.

(4) Voir état III-A2.1 pour le détail des opérations d'équipement.

(5) Il y a autant de ligne que d'opération pour compte de tiers.

(6) Cf. définition du chapitre des opérations d'ordre (DI 040 = RF 042).

(7) Aucune prévision budgétaire ne doit figurer à l'article 192 (cf. chapitre 024 « produit des cessions d'immobilisations »).

(8) Cf. définition du chapitre des opérations d'ordre (DI 041 = RI 041).

(9) Le chapitre 204 « Subventions d'équipement versées » est un chapitre globalisé regroupant les comptes 204 et 2324.

III – VOTE DU BUDGET	III
SECTION D'INVESTISSEMENT – VUE D'ENSEMBLE DES OPERATIONS D'EQUIPEMENT	A2.1

Vue d'ensemble des chapitres des opérations d'équipement

N° Opération	Libellé de l'opération	N° AP (1)	Pour mémoire réalisations cumulées au 01/01/N	RAR N-1	Propositions nouvelles	Vote de l'assemblée	Pour information Crédits gérés dans le cadre d'une AP	Pour information Crédits gérés hors AP
TOTAL			0,00	0,00	0,00	0,00	0,00	0,00

(1) Colonne à renseigner uniquement lorsque l'opération d'équipement est afférente à une AP.

III – VOTE DU BUDGET	III
SECTION D'INVESTISSEMENT – DETAIL DES OPERATIONS D'EQUIPEMENT	A2.2

Cet état ne contient pas d'information.

III – VOTE DU BUDGET	III
SECTION D'INVESTISSEMENT – DETAIL DES OPERATIONS D'EQUIPEMENT	A2.3

Cet état ne contient pas d'information.

III – VOTE DU BUDGET	III
SECTION D'INVESTISSEMENT – RECETTES – DETAIL PAR ARTICLE	A3

Chap. / art. (1)		Pour mémoire, budget précédent (2)	RAR N-1 I	Propositions nouvelles	Vote de l'assemblée II	TOTAL (RAR N-1 + Vote) III = I + II
TOTAL		0,00	0,00	0,00	0,00	0,00
018	RSA	0,00	0,00	0,00	0,00	0,00
13	Subventions d'investissement (hors 138)	0,00	0,00	0,00	0,00	0,00
16	Emprunts et dettes assimilées (hors 1688 non budgétaire) (3)	0,00	0,00	0,00	0,00	0,00
20	Immobilisations incorporelles (sauf 204) (4)	0,00	0,00	0,00	0,00	0,00
204	Subventions d'équipement versées (4) (10)	0,00	0,00	0,00	0,00	0,00
21	Immobilisations corporelles (4)	0,00	0,00	0,00	0,00	0,00
22	Immobilisations reçues en affectation (4)	0,00	0,00	0,00	0,00	0,00
23	Immobilisations en cours (sauf 2324) (4)	0,00	0,00	0,00	0,00	0,00
Total des recettes d'équipement		0,00	0,00	0,00	0,00	0,00
10	Dotations, fonds divers et réserves (sauf 1068)	0,00	0,00	0,00	0,00	0,00
138	Autres subventions invest. non transf.	0,00	0,00	0,00	0,00	0,00
16	Emprunts et dettes assimilées (16449, 165 et 166)	0,00	0,00	0,00	0,00	0,00
18	Cpte de liaison : affectation (BA,régie)	0,00	0,00	0,00	0,00	0,00
26	Participations et créances rattachées	0,00	0,00	0,00	0,00	0,00
27	Autres immobilisations financières	0,00	0,00	0,00	0,00	0,00
024	Produits des cessions d'immobilisations	0,00	0,00	0,00	0,00	0,00
Total des recettes financières		0,00	0,00	0,00	0,00	0,00
45	Chapitres d'opérations pour compte de tiers (5)	0,00	0,00	0,00	0,00	0,00
Total des recettes réelles		0,00	0,00	0,00	0,00	0,00
021	<i>Virement de la section de fonctionnement</i>	0,00		0,00	0,00	0,00
040	<i>Opérations ordre transf. entre sections (6) (7) (8)</i>	0,00		0,00	0,00	0,00
041	<i>Opérations patrimoniales (9)</i>	0,00		0,00	0,00	0,00
Total des recettes d'ordre		0,00		0,00	0,00	0,00

(1) Détailler les articles utilisés conformément au plan de comptes.

(2) Voir état I-B pour le contenu du budget précédent.

(3) Sauf 165, 166 et 16449.

(4) Exceptionnellement, les comptes 20, 204, 21, 22 et 23 sont en recettes réelles en cas de réduction ou d'annulation de mandats donnant lieu à reversement.

(5) Voir l'annexe IV-B5 pour le détail des opérations pour compte de tiers.

(6) Cf. définition du chapitre des opérations d'ordre (RI 040 = DF 042).

(7) Les comptes 15, 29, 39, 49 et 59 peuvent figurer dans le détail du chapitre si la collectivité a opté pour le régime des provisions budgétaires, conformément aux dispositions législatives et réglementaires applicables.

(8) Aucune prévision budgétaire ne doit figurer à l'article 192 (cf. chapitre 024 « produit des cessions d'immobilisations »).

(9) Cf. définition du chapitre des opérations d'ordre (DI 041 = RI 041).

(10) Le chapitre 204 « Subventions d'équipement versées » est un chapitre globalisé regroupant les comptes 204 et 2324.

III – VOTE DU BUDGET	III
SECTION DE FONCTIONNEMENT – VUE D'ENSEMBLE – AE NOUVELLES ET CREDITS DE L'EXERCICE	B

DEPENSES

Chap.	Libellé	Pour mémoire, budget précédent (1)	RAR N-1 I	Vote de l'assemblée sur les AE lors de la séance budgétaire (2)	Propositions nouvelles	Vote de l'assemblée II	Pour information, dépenses gérées dans le cadre d'une AE	Pour information, dépenses gérées hors AE	TOTAL (RAR N-1 + Vote) III = I + II
TOTAL		0,00	0,00	0,00	234 510,00	234 510,00	0,00	234 510,00	234 510,00
011	Charges à caractère général (3)	0,00	0,00	0,00	112 000,00	112 000,00	0,00	112 000,00	112 000,00
012	Charges de personnel et frais assimilés (3)	0,00	0,00		122 000,00	122 000,00		122 000,00	122 000,00
014	Atténuations de produits	0,00	0,00		0,00	0,00		0,00	0,00
016	APA	0,00	0,00	0,00	0,00	0,00	0,00	0,00	0,00
017	RSA / Régularisations de RMI	0,00	0,00	0,00	0,00	0,00	0,00	0,00	0,00
65	Autres charges de gestion courante (sauf 6586) (3)	0,00	0,00	0,00	510,00	510,00	0,00	510,00	510,00
6586	Frais fonctionnement des groupes d'élus	0,00	0,00		0,00	0,00		0,00	0,00
Total des dépenses de gestion des services		0,00	0,00	0,00	234 510,00	234 510,00	0,00	234 510,00	234 510,00
66	Charges financières	0,00	0,00		0,00	0,00		0,00	0,00
67	Charges spécifiques (3)	0,00	0,00		0,00	0,00		0,00	0,00
68	Dotations aux provisions, dépréciations (semi-budgétaires) (3)	0,00			0,00	0,00		0,00	0,00
022	Dépenses imprévues (dans le cadre d'une AE)			0,00					
Total des dépenses financières		0,00	0,00	0,00	0,00	0,00		0,00	0,00
Total des dépenses réelles		0,00	0,00	0,00	234 510,00	234 510,00	0,00	234 510,00	234 510,00
023	Virement à la section d'investissement	0,00			0,00	0,00		0,00	0,00
042	Opérations ordre transf. entre sections (4)	0,00			0,00	0,00		0,00	0,00
043	Opérations ordre intérieur de la section	0,00			0,00	0,00		0,00	0,00
Total des dépenses d'ordre		0,00			0,00	0,00		0,00	0,00

D002 Résultat reporté ou anticipé (5)	0,00
--	-------------

Total des dépenses de fonctionnement cumulées	234 510,00
--	-------------------

(1) Voir état I-B pour le contenu du budget précédent.

(2) Il s'agit des AE nouvelles qui sont votées lors de la séance d'adoption du budget. Cela concerne les AE relatives à de nouveaux engagements pluriannuels mais également les AE modifiant un stock d'AE existant.

(3) Hors dépenses imputées aux chapitres 016 et 017.

(4) Les comptes 68 peuvent figurer dans le détail du chapitre si la collectivité a opté pour le régime des provisions budgétaires, conformément aux dispositions législatives et réglementaires applicables.

(5) Inscrire en cas de reprise des résultats de l'exercice précédent (après vote du compte administratif) ou si reprise anticipée des résultats.

III – VOTE DU BUDGET	III
SECTION DE FONCTIONNEMENT – VUE D'ENSEMBLE	B

RECETTES

Chap.	Libellé	Pour mémoire, budget précédent (1)	RAR N-1 I	Propositions nouvelles	Vote de l'assemblée II	Total (RAR N-1 + Vote) III = I + II
TOTAL		0,00	0,00	234 510,00	234 510,00	234 510,00
013	Atténuations de charges (2)	0,00	0,00	0,00	0,00	0,00
016	APA	0,00	0,00	0,00	0,00	0,00
017	RSA / Régularisations de RMI	0,00	0,00	0,00	0,00	0,00
70	Prod. services, domaine, ventes diverses	0,00	0,00	164 000,00	164 000,00	164 000,00
73	Impôts et taxes (sauf 731)	0,00	0,00	0,00	0,00	0,00
731	Fiscalité locale	0,00	0,00	0,00	0,00	0,00
74	Dotations et participations (2)	0,00	0,00	70 500,00	70 500,00	70 500,00
75	Autres produits de gestion courante (2)	0,00	0,00	10,00	10,00	10,00
Total des recettes de gestion des services		0,00	0,00	234 510,00	234 510,00	234 510,00
76	Produits financiers	0,00	0,00	0,00	0,00	0,00
77	Produits spécifiques (2)	0,00	0,00	0,00	0,00	0,00
78	Reprises amort., dépréciations, prov. (semi-budgétaires) (2)	0,00	0,00	0,00	0,00	0,00
Total des recettes financières		0,00	0,00	0,00	0,00	0,00
Total des recettes réelles		0,00	0,00	234 510,00	234 510,00	234 510,00
042	Opérations ordre transf. entre sections (3) (4) (5)	0,00	0,00	0,00	0,00	0,00
043	Opérations ordre intérieur de la section (6)	0,00	0,00	0,00	0,00	0,00
Total des recettes d'ordre		0,00	0,00	0,00	0,00	0,00

R002 Résultat reporté ou anticipé (7)	0,00
--	-------------

Total des recettes de fonctionnement cumulées	234 510,00
--	-------------------

(1) Voir état I-B pour le contenu du budget précédent.

(2) Hors recettes imputées aux chapitres 016 et 017.

(3) Cf. définition du chapitre des opérations d'ordre (RF 042 = DI 040).

(4) Les comptes 78 peuvent figurer dans le détail du chapitre si la collectivité a opté pour le régime des provisions budgétaires, conformément aux dispositions législatives et réglementaires applicables.

(5) Aucune prévision budgétaire ne doit figurer aux articles 775 et 776 (cf. chapitre 024 « produit des cessions d'immobilisations »).

(6) Chapitre destiné à retracer les opérations particulières telles que les opérations de stocks ou liées à la tenue d'un inventaire permanent simplifié.

(7) Inscrire en cas de reprise des résultats de l'exercice précédent (après vote du compte administratif) ou si reprise anticipée des résultats.

III – VOTE DU BUDGET	III
SECTION DE FONCTIONNEMENT – DEPENSES – DETAIL PAR ARTICLE	B1

Chap. / art. (1)	Libellé	Pour mémoire, budget précédent (2)	RAR N-1 I	Vote de l'assemblée sur les AE lors de la séance budgétaire (3)	Propositions nouvelles	Vote de l'assemblée II	Pour information Crédits gérés dans le cadre d'une AE	Pour information Crédits gérés hors AE	TOTAL (RAR N-1 + Vote) III = I + II
TOTAL		0,00	0,00	0,00	234 510,00	234 510,00	0,00	234 510,00	234 510,00
011	Charges à caractère général (4)	0,00	0,00	0,00	112 000,00	112 000,00	0,00	112 000,00	112 000,00
60633	Fournitures de voirie	0,00	0,00		97 000,00	97 000,00	0,00	97 000,00	97 000,00
61358	Autres	0,00	0,00		15 000,00	15 000,00	0,00	15 000,00	15 000,00
012	Charges de personnel et frais assimilés (4) (5)	0,00	0,00		122 000,00	122 000,00		122 000,00	122 000,00
6215	Personnel affecté par CL de rattachement	0,00	0,00		122 000,00	122 000,00		122 000,00	122 000,00
014	Atténuations de produits	0,00	0,00		0,00	0,00		0,00	0,00
016	APA	0,00	0,00	0,00	0,00	0,00	0,00	0,00	0,00
017	RSA / Régularisations de RMI	0,00	0,00	0,00	0,00	0,00	0,00	0,00	0,00
65	Autres charges de gestion courante (sauf le 6586) (4)	0,00	0,00	0,00	510,00	510,00	0,00	510,00	510,00
6583	Int. moratoires et pénalités sur marchés	0,00	0,00		500,00	500,00	0,00	500,00	500,00
65888	Autres	0,00	0,00		10,00	10,00	0,00	10,00	10,00
6586	Frais fonctionnement des groupes d'élus	0,00	0,00		0,00	0,00		0,00	0,00
Total des dépenses de gestion des services		0,00	0,00	0,00	234 510,00	234 510,00	0,00	234 510,00	234 510,00
66	Charges financières	0,00	0,00		0,00	0,00		0,00	0,00
67	Charges spécifiques (4)	0,00	0,00		0,00	0,00		0,00	0,00
68	Dotations aux provisions, dépréciations (semi-budgétaires) (4)	0,00			0,00	0,00		0,00	0,00
022	Dépenses imprévues (dans le cadre d'une AE)			0,00					
Total des charges financières et spécifiques		0,00	0,00	0,00	0,00	0,00		0,00	0,00
Total des dépenses réelles		0,00	0,00	0,00	234 510,00	234 510,00	0,00	234 510,00	234 510,00
023	Virement à la section d'investissement	0,00			0,00	0,00		0,00	0,00
042	Opérations ordre transf. entre sections (6) (7) (8)	0,00			0,00	0,00		0,00	0,00
043	Opérations ordre intérieur de la section (7) (9)	0,00			0,00	0,00		0,00	0,00

DÉPARTEMENT DE L'AUBE - INTERVENTIONS ROUTIÈRES AU PROFIT DES COMMUNES - BP - 2022

Chap. / art. (1)	Libellé	Pour mémoire, budget précédent (2)	RAR N-1 I	Vote de l'assemblée sur les AE lors de la séance budgétaire (3)	Propositions nouvelles	Vote de l'assemblée II	Pour information Crédits gérés dans le cadre d'une AE	Pour information Crédits gérés hors AE	TOTAL (RAR N-1 + Vote) III = I + II
Total des dépenses d'ordre		0,00			0,00	0,00		0,00	0,00

Détail du calcul des ICNE au compte 66112 (10)

Montant des ICNE de l'exercice	0,00
Montant des ICNE de l'exercice N-1	0,00
= Différence ICNE N – ICNE N-1	0,00

(1) Détailler les articles utilisés conformément au plan de comptes.

(2) Voir état I-B pour le contenu du budget précédent.

(3) Il s'agit des AE nouvelles qui sont votées lors de la séance d'adoption du budget. Cela concerne les AE relatives à de nouveaux engagements pluriannuels mais également les AE modifiant un stock d'AE existant.

(4) Hors dépenses imputées aux chapitres 016 et 017.

(5) Les dépenses de frais de personnel sont exclues des autorisations d'engagement.

(6) Les comptes 68 peuvent figurer dans le détail du chapitre si la collectivité a opté pour le régime des provisions budgétaires, conformément aux dispositions législatives et réglementaires applicables.

(7) Cf. définitions des chapitres des opérations d'ordre (DF 042 = RI 040) (DF 043 = RF 043).

(8) Aucune prévision budgétaire ne doit figurer aux articles 675 et 676 (cf. chapitre 024 « produit des cessions d'immobilisations »).

(9) Chapitre destiné à retracer les opérations particulières telles que les opérations de stocks ou liées à la tenue d'un inventaire permanent.

(10) Si le montant des ICNE de l'exercice est inférieur au montant de l'exercice N-1, le montant du compte 66112 sera négatif.

III – VOTE DU BUDGET	III
SECTION DE FONCTIONNEMENT – RECETTES – DETAIL PAR ARTICLE	B2

Chap / art. (1)	Libellé	Pour mémoire, budget précédent (2)	RAR N-1 I	Propositions nouvelles	Vote de l'assemblée II	Total (RAR N-1 + Vote) III = I + II
TOTAL		0,00	0,00	234 510,00	234 510,00	234 510,00
013	Atténuations de charges (3)	0,00	0,00	0,00	0,00	0,00
016	APA	0,00	0,00	0,00	0,00	0,00
017	RSA / Régularisations de RMI	0,00	0,00	0,00	0,00	0,00
70	Prod. services, domaine, ventes diverses	0,00	0,00	164 000,00	164 000,00	164 000,00
704	Travaux	0,00	0,00	84 000,00	84 000,00	84 000,00
7088	Produits activités annexes (abonnements)	0,00	0,00	80 000,00	80 000,00	80 000,00
73	Impôts et taxes (sauf 731)	0,00	0,00	0,00	0,00	0,00
731	Fiscalité locale	0,00	0,00	0,00	0,00	0,00
74	Dotations et participations (3)	0,00	0,00	70 500,00	70 500,00	70 500,00
74748	Participation autres communes	0,00	0,00	70 500,00	70 500,00	70 500,00
75	Autres produits de gestion courante (3)	0,00	0,00	10,00	10,00	10,00
75888	Autres	0,00	0,00	10,00	10,00	10,00
Total des recettes de gestion des services		0,00	0,00	234 510,00	234 510,00	234 510,00
76	Produits financiers	0,00	0,00	0,00	0,00	0,00
77	Produits spécifiques (3)	0,00	0,00	0,00	0,00	0,00
78	Reprises amort., dépréciations, prov. (semi-budgétaires) (3)	0,00	0,00	0,00	0,00	0,00
Total des recettes réelles		0,00	0,00	234 510,00	234 510,00	234 510,00
042	Opérations ordre transf. entre sections (4) (5) (6)	0,00	0,00	0,00	0,00	0,00
043	Opérations ordre intérieur de la section (4) (7)	0,00	0,00	0,00	0,00	0,00
Total des recettes d'ordre		0,00	0,00	0,00	0,00	0,00

Détail du calcul de la taxe départementale de publicité foncière pour les collectivités dites « surfiscalisées » (compte 73121) (8)

Montant brut	0,00
Compensation	0,00
Montant net	0,00

Détail du calcul des ICNE au compte 7622 (9)

Montant des ICNE de l'exercice	0,00
Montant des ICNE de l'exercice N-1	0,00
= Différence ICNE N – ICNE N-1	0,00

(1) Détailler les articles utilisés conformément au plan de comptes.

(2) Voir état I-B pour le contenu du budget précédent.

(3) Hors recettes imputées aux chapitres 016 et 017.

(4) Cf. définitions du chapitre des opérations d'ordre (*RF 042 = DI 040*) (*RF 043 = DF 043*).

(5) Aucune prévision budgétaire ne doit figurer aux articles 775 et 776 (cf. chapitre 024 « produit des cessions d'immobilisations »).

(6) Les comptes 78 peuvent figurer dans le détail du chapitre si la collectivité a opté pour le régime des provisions budgétaires, conformément aux dispositions législatives et réglementaires applicables.

(7) Ce chapitre est destiné à retracer les opérations particulières telles que les opérations de stocks ou liées à la tenue d'un inventaire permanent simplifié.

(8) Destiné à retracer le prélèvement de la part non départementale de la taxe.

(9) Si le montant des ICNE de l'exercice est inférieur au montant de l'exercice N-1, le montant du compte 7622 sera négatif.

V – ARRETE ET SIGNATURES	V
ARRETE ET SIGNATURES	A

Nombre de membres en exercice : 0

Nombre de membres présents : 0

Nombre de suffrages exprimés : 0

VOTES :

Pour : 0

Contre : 0

Abstentions : 0

Date de convocation :

Présenté par (1),

A , le

Délibéré par l'assemblée (2), réunie en session

A , le

Les membres de l'assemblée délibérante (2).

Certifié exécutoire par (1), compte tenu de la transmission en préfecture, le , et de la publication le

A , le

(1) Indiquer « la présidente » ou « le président ».

(2) Indiquer la nature de l'assemblée délibérante : du conseil régional de ..., de la Collectivité territoriale unique de ..., de la métropole de ..., du Conseil syndical de ...

REPUBLIQUE FRANCAISE

ETABLISSEMENT ET SERVICE SOCIAL ET MEDICO-SOCIAL

POSTE COMPTABLE DE LA COLLECTIVITE AUBE

BUDGET : 02 BUDGET CENTRE DÉPARTEMENTAL DE L'ENFANCE

M22

BUDGET PRIMITIF
voté par nature

ANNEE 2022

NUMERO SIRET : 22100005200300

EXPLOITATION : DEPENSES

GROUPE I : DEPENSES AFFERENTES A L'EXPLOITATION COURANTE

	Réal n-2	Budget exécutoire n-1	Budget prévisionnel proposé			Dépenses autorisées	Budget exécutoire
			Reconduction	Mesures nouvelles	Total		
	(1)	(2)	(3)	(4)	(5)=(3)+(4)	(6)	(7)
ACHATS							
60611	EAU ET ASSAINISSEMENT	2 171,67	35 500,00		35 500,00	35 500,00	35 500,00
60612	ENERGIE, ELECTRICITE	142 833,30	170 000,00		175 000,00	175 000,00	175 000,00
60621	COMBUSTIBLES ET CARBURANTS	30 514,57	59 000,00		46 000,00	46 000,00	46 000,00
60622	PRODUITS D'ENTRETIEN	57 108,28	55 000,00		75 000,00	75 000,00	75 000,00
60623	FOURNITURES D'ATELIER	63 942,06	56 000,00		86 000,00	86 000,00	86 000,00
60624	FOURNITURES ADMINISTRATIVES	13 269,16	10 500,00		15 000,00	15 000,00	15 000,00
60625	FOURNITURES SCOLAIRES, EDUCATIVES ET DE LOISIRS	23 136,02	26 000,00		31 000,00	31 000,00	31 000,00
606261	PROTECTIONS, PRODUITS ABSORBANTS	8 091,18	10 000,00		9 000,00	9 000,00	9 000,00
606268	AUTRES FOURNITURES HOTELIERES	126 658,63	159 000,00		172 000,00	172 000,00	172 000,00
6063	ALIMENTATION	570 591,50	711 000,00		700 000,00	700 000,00	700 000,00
6066	FOURNITURES MEDICALES	12 774,57	19 500,00		17 500,00	17 500,00	17 500,00
SERVICES EXTERIEURS							
61128	AUTRES PRESTATIONS MEDICO-SOCIALES	80 832,74	153 200,00		132 500,00	132 500,00	132 500,00
AUTRES SERVICES EXTERIEURS							
62428	AUTRES TRANSPORTS D'USAGERS	42 779,89	50 000,00		30 000,00	30 000,00	30 000,00
6251	VOYAGES ET DEPLACEMENTS	980,90	2 000,00		2 000,00	2 000,00	2 000,00
6257	RECEPTIONS		200,00				
6261	FRAIS D'AFFRANCHISSEMENTS	6 323,50	8 000,00		8 000,00	8 000,00	8 000,00
6262	FRAIS DE TELECOMMUNICATIONS	1 809,33	4 000,00		3 000,00	3 000,00	3 000,00
6281	PRESTATIONS DE BLANCHISSAGE A L'EXTERIEUR		6 000,00		3 000,00	3 000,00	3 000,00
6282	PRESTATIONS D'ALIMENTATION A L'EXTERIEUR	6 060,64	10 000,00		8 000,00	8 000,00	8 000,00
6287	REMBOURSEMENT DE FRAIS		200,00		200,00	200,00	200,00
6288	DIVERS, AUTRES	111 120,98	126 300,00			156 300,00	156 300,00
TOTAL GROUPE I		1 300 998,92	1 671 400,00		1 705 000,00	1 705 000,00	1 705 000,00

EXPLOITATION : DEPENSES

GROUPE II : DEPENSES AFFERENTES AU PERSONNEL

	Réal n-2 (1)	Budget exécutoire n-1 (2)	Budget prévisionnel proposé			Dépenses autorisées (6)	Budget exécutoire (7)
			Reconduction (3)	Mesures nouvelles (4)	Total (5)=(3)+(4)		
6331 VERSEMENT MOBILITE	48 496,50	49 000,00		52 800,00	52 800,00	52 800,00	
6333 PARTICIPATION DES EMPLOYEURS A LA FORMATION PROFESSIONNELLE CONTINUE	158 481,45	162 000,00		164 400,00	164 400,00	164 400,00	
6336 COTISATION AU FONDS POUR L'EMPLOI HOSPITALIER	37 433,41	56 000,00		40 200,00	40 200,00	40 200,00	
64111 REMUNERATION PRINCIPALE PERSONNEL TITULAIRE ET STAGIAIRE	3 462 615,29	3 489 000,00		3 288 000,00	3 288 000,00	3 288 000,00	
64112 NBI, SUPPLEMENT FAMILIAL DE TRAITEMENT ET INDEMNITE DE RESIDENCE PERS.TIT.	41 861,67	44 000,00		29 000,00	29 000,00	29 000,00	
64113 PRIMES DE SERVICE PERSONNEL TITULAIRE	208 671,26	212 000,00		208 000,00	208 000,00	208 000,00	
641188 AUTRES INDEMNITES PERS.TITULAI							
64131 REMUNERATION PRINCIPALE PERSONNEL NON TITULAIRE SUR EMPLOIS PERMANENTS	809 448,10	775 000,00		1 080 000,00	1 080 000,00	1 080 000,00	
64138 AUTRES INDEMNITES PERSONNEL NON TITULAIRE SUR EMPLOIS PERMANENTS	22 960,41	26 000,00		31 000,00	31 000,00	31 000,00	
64151 REMUNERATION PRINCIPALE PERSONNEL NON MEDICAL DE REMPLACEMENT	1 044 045,24	1 027 000,00		1 128 000,00	1 128 000,00	1 128 000,00	
64156 INDEMNITES DE PREAVIS ET DE LICENCIEMENT PERS.DE REMPLACEMENT	50 321,52	90 000,00		84 000,00	84 000,00	84 000,00	
6421 REMUNERATION PERSONNEL MEDICAL - PRATICIENS	19 584,00	20 000,00		22 100,00	22 100,00	22 100,00	
64511 COTISATIONS A L'URSSAF - PERSONNEL NON MEDICAL	967 537,80	980 000,00		1 083 600,00	1 083 600,00	1 083 600,00	
64513 COTISATIONS AUX CAISSES DE RETRAITE - PERSONNEL NON MEDICAL	73 804,41	75 000,00		94 000,00	94 000,00	94 000,00	
64515 COTISATIONS A LA CNRACL - PERSONNEL NON MEDICAL	956 194,60	955 000,00		948 000,00	948 000,00	948 000,00	
64521 COTISATIONS A L'URSSAF PERSONNEL MEDICAL	5 857,52	6 000,00		7 100,00	7 100,00	7 100,00	
64523 COTISATIONS AUX CAISSES DE RETRAITE PERSONNEL MEDICAL	822,50	900,00		1 100,00	1 100,00	1 100,00	
6471 PRESTATIONS VERSEES POUR LE COMPTE DU FNAL	23 094,79	24 000,00		24 600,00	24 600,00	24 600,00	
6475 MEDECINE DU TRAVAIL		20 000,00					
64781 CARTE DE TRANSPORT	15,75	500,00					
64784 OEUVRES SOCIALES	85 927,36	87 000,00		92 100,00	92 100,00	92 100,00	
64788 AUTRES CHARGES SOCIALES	24 792,55	25 000,00		25 000,00	25 000,00	25 000,00	
TOTAL GROUPE II	8 041 966,13	8 123 400,00		8 403 000,00	8 403 000,00	8 403 000,00	

EXPLOITATION : DEPENSES
GROUPE III : DEPENSES AFFECTEES A LA STRUCTURE

	Réal n-2 (1)	Budget exécutoire n-1 (2)	Budget prévisionnel proposé			Dépenses autorisées (6)	Budget exécutoire (7)
			Reconduction	Mesures nouvelles	Total		
			(3)	(4)	(5)=(3)+(4)		
6132 LOCATIONS IMMOBILIERES	240 765,73	260 000,00		276 300,00	276 300,00	276 300,00	
61353 MATERIEL DE TRANSPORT	897,54	1 500,00		3 000,00	3 000,00	3 000,00	
61358 AUTRES LOCATIONS MOBILIERES				2 500,00	2 500,00	2 500,00	
614 CHARGES LOCATIVES ET DE COPROPRIETE	62 821,17	69 000,00		76 000,00	76 000,00	76 000,00	
61521 ENTRET.&REPAR. BAT PUB	124 928,49	105 000,00		80 000,00	80 000,00	80 000,00	
61528 ENTRET.&REPAR. AUTRES	377,28	13 000,00		10 000,00	10 000,00	10 000,00	
61551 ENTRETIEN ET REPARATION DU MATERIEL MEDICAL		100,00		100,00	100,00	100,00	
61558 ENTRETIEN ET REPARATION DES AUTRES MATERIELS ET OUTILLAGES	26 283,87	60 500,00		51 000,00	51 000,00	51 000,00	
61568 MAINTENANCE - AUTRES	28 446,43	32 000,00		52 000,00	52 000,00	52 000,00	
6163 ASSURANCE TRANSPORT	9 462,65	20 500,00		11 500,00	11 500,00	11 500,00	
6182 DOCUMENTATION GENERALE ET TECHNIQUE	1 321,81	2 100,00		2 100,00	2 100,00	2 100,00	
6185 FRAIS DE COLLOQUES, SEMINAIRES,CONFERENCES	1 010,60	2 000,00		2 000,00	2 000,00	2 000,00	
637 AUTRES IMPOTS, TAXES ET VERSEMENTS ASSIMILES (AUTRES ORGANISMES)	19 236,84	19 600,00		18 000,00	18 000,00	18 000,00	

AUTRES CHARGES DE GESTION COURANTE

6541 CREANCES ADMISES EN NON VALEUR				211,00	211,00	211,00
6582 PECULE	26 539,10	34 000,00		31 789,00	31 789,00	31 789,00
6588 AUTRES CHARGES DE GESTION COURANTE	3 908,16	20 000,00		15 000,00	15 000,00	15 000,00

CHARGES FINANCIERES

CHARGES EXCEPTIONNELLES

6711 INTERETS MORATOIRES ET PENALITES SUR MARCHES		200,00		1 000,00	1 000,00	1 000,00
6712 PENALITES, AMENDES FISCALES ET PENALES	1 249,55	2 000,00		7 500,00	7 500,00	7 500,00
673 TITRES ANNULES SUR EXERCICES ANTERIEURS						

DOTATIONS AUX AMORTISSEMENTS ET AUX PROVISIONS

68112 AMORTISSEMENT DES IMMOBILISATIONS CORPORELLES	489 350,50	407 000,00		542 000,00	542 000,00	542 000,00
--	------------	------------	--	------------	------------	------------

TOTAL GROUPE III	1 036 599,72	1 048 500,00		1 182 000,00	1 182 000,00	1 182 000,00
-------------------------	---------------------	---------------------	--	---------------------	---------------------	---------------------

TOTAL GENERAL (GROUPE I + GROUPE II + GROUPE III)	10 379 564,77	10 843 300,00		11 290 000,00	11 290 000,00	11 290 000,00
--	----------------------	----------------------	--	----------------------	----------------------	----------------------

	Report à nouveau en n-2	Report à nouveau en n-1	Report à nouveau en n			
002 DEFICIT DE FONCTIONNEMENT						

TOTAL DEPENSES D'EXPLOITATION	10 379 564,77	10 843 300,00		11 290 000,00	11 290 000,00	11 290 000,00
--------------------------------------	----------------------	----------------------	--	----------------------	----------------------	----------------------

EXPLOITATION : RECETTES

GROUPE I : PRODUITS DE LA TARIFICATION

	Réal n-2 (1)	Budget exécutoire n-1 (2)	Budget prévisionnel proposé			Recettes autorisées (6)	Budget exécutoire (7)
			Reconduction (3)	Mesures nouvelles (4)	Total (5)=(3)+(4)		
73331	DOTATION GLOBALE (Y COMPRIS QUOTE-PART DE DOTATION GLOBALISEE COMMUNE)	10 386 838,00	10 600 793,00		11 126 593,00	11 126 593,00	11 126 593,00
73332	PRIX DE JOURNEE	330 746,86					
TOTAL GROUPE I		10 717 584,86	10 600 793,00		11 126 593,00	11 126 593,00	11 126 593,00

EXPLOITATION : RECETTES

GROUPE II : AUTRES PRODUITS RELATIFS A L'EXPLOITATION

	Réal n-2 (1)	Budget exécutoire n-1 (2)	Budget prévisionnel proposé			Recettes autorisées (6)	Budget exécutoire (7)
			Reconduction (3)	Mesures nouvelles (4)	Total (5)=(3)+(4)		
6419 REMBOURSEMENTS SUR REMUNERATIONS DU PERSONNEL NON MEDICAL	2 815,40	2 500,00		1 000,00	1 000,00		1 000,00
6459 REMBOURSEMENTS CHARGES SS & PREVOYANCE	27 091,89	2 500,00		21 000,00	21 000,00		21 000,00
7081 PRODUITS DES SERVICES EXPLOITES DANS L'INTERET DU PERSONNEL	657,50	500,00		500,00	500,00		500,00
70828 AUTRES PARTICIPATIONS FORFAITAIRES DES USAGERS	143,62	1 000,00		100,00	100,00		100,00
7085 PRESTATIONS DELIVREES AUX USAGERS, ACCOMPAGNANTS ET AUTRES TIERS	1 158,46	1 000,00		100,00	100,00		100,00
744 FCTVA	6 847,60	3 676,14		3 500,00	3 500,00		3 500,00
747 FONDS A ENGAGER	1 588,03						
7481 FONDS POUR L'EMPLOI HOSPITALIER	12 384,96	10 000,00		10 000,00	10 000,00		10 000,00
7488 AUTRES SUBVENTIONS ET PARTICIPATIONS - AUTRES	260 496,00	172 500,00		110 000,00	110 000,00		110 000,00
7541 FORMATION PROFESSIONNELLE	19 882,16	25 000,00		300,00	300,00		300,00
7548 AUTRES REMBOURSEMENTS DE FRAIS	2 354,61			1 000,00	1 000,00		1 000,00
7588 AUTRES PRODUITS DIVERS DE GESTION COURANTE	27 475,54	20 300,00		15 100,00	15 100,00		15 100,00
TOTAL GROUPE II	362 895,77	238 976,14		162 600,00	162 600,00		162 600,00

EXPLOITATION : RECETTES

GROUPE III : PRODUITS FINANCIERS ET PRODUITS NON ENCAISSABLES

	Réal n-2 (1)	Budget exécutoire n-1 (2)	Budget prévisionnel proposé			Recettes autorisées (6)	Budget exécutoire (7)
			Reconduction (3)	Mesures nouvelles (4)	Total (5)=(3)+(4)		
PRODUITS FINANCIERS							
PRODUITS EXCEPTIONNELS							
7718	AUTRES PRODUITS EXCEPTIONNELS SUR OPERATIONS DE GESTION	1 123,87					
773	MANDATS ANNULES (EX ANTERIEURS) OU ATTEINTS PAR DECHEANCE QUADRIENNALE						
775	PRODUITS DES CESSIONS D'ELEMENTS D'ACTIF	2 865,03					
777	QUOTE-PART DES SUBV, D'INVT VIREES AU CPT DE RESULTAT	806,40	807,00		807,00	807,00	807,00
AUTRES PRODUITS							
TOTAL GROUPE III		4 795,30	807,00		807,00	807,00	807,00
TOTAL GENERAL (GROUPE I + GROUPE II + GROUPE III)		11 085 275,93	10 840 576,14		11 290 000,00	11 290 000,00	11 290 000,00
		Report à nouveau en n-2	Report à nouveau en n-1	Report à nouveau en n			
002	EXCEDENT DE FONCTIONNEMENT		223,86				
TOTAL RECETTES D'EXPLOITATION		11 085 275,93	10 840 800,00		11 290 000,00	11 290 000,00	11 290 000,00

INVESTISSEMENT : DEPENSES**Chapitre: 13 SUBVENTIONS D'INVESTISSEMENT**

	Réal n-2	Budget exécutoire n-1	Budget prévisionnel proposé			Dépenses autorisées	Budget exécutoire
			Reconduction	Mesures nouvelles	Total		
1392 SUBVENTIONS COLLECTIVITES ET ETS PUB INSCRITES AU CPTE DE RESULTAT	806,40	807,00		807,00	807,00		807,00
TOTAL	806,40	807,00		807,00	807,00		807,00

INVESTISSEMENT : DEPENSES**Chapitre: 20 IMMOBILISATIONS INCORPORELLES**

	Réal n-2	Budget exécutoire n-1	Budget prévisionnel proposé			Dépenses autorisées	Budget exécutoire
			Reconduction	Mesures nouvelles	Total		
2033 FRAIS D'INSERTION		1 000,00		1 000,00	1 000,00		1 000,00
TOTAL		1 000,00		1 000,00	1 000,00		1 000,00

INVESTISSEMENT : DEPENSES**Chapitre: 21 IMMOBILISATIONS CORPORELLES**

	Réal n-2	Budget exécutoire n-1	Budget prévisionnel proposé			Dépenses autorisées	Budget exécutoire
			Reconduction	Mesures nouvelles	Total		
212	AGENCEMENTS ET AMENAGEMENTS DES TERRAINS, PLANTATIONS A DEMEURE	58 369,99	179 700,00		400 900,00	400 900,00	400 900,00
2131	BATIMENTS	292,32					
2135	INSTALLATIONS GENERALES, AGENCEMENTS, AMENAGEMENTS DES CONSTRUCTIONS	260 660,97	136 400,00		83 000,00	83 000,00	83 000,00
2154	MATERIEL ET OUTILLAGE	43 843,99	48 000,00		79 900,00	79 900,00	79 900,00
2182	MATERIEL DE TRANSPORT	21 045,60	58 000,00		36 000,00	36 000,00	36 000,00
2183	MATERIEL DE BUREAU ET MATERIEL INFORMATIQUE	249,90					
2184	MOBILIER	47 934,74	27 193,00		18 193,00	18 193,00	18 193,00
2188	AUTRES IMMOBILISATIONS CORPORELLES	30 770,32	5 000,00		22 100,00	22 100,00	22 100,00
TOTAL		463 167,83	454 293,00		640 093,00	640 093,00	640 093,00

INVESTISSEMENT : DEPENSES**Chapitre: 23 IMMOBILISATIONS EN COURS**

	Réal n-2	Budget exécutoire n-1	Budget prévisionnel proposé			Dépenses autorisées	Budget exécutoire
			Reconduction	Mesures nouvelles	Total		
2313 CONSTRUCTIONS SUR SOL PROPRE	29 622,23						
TOTAL	29 622,23						

INVESTISSEMENT : DEPENSES**Chapitre: 27 AUTRES IMMOBILISATIONS FINANCIERES**

	Réal n-2	Budget exécutoire n-1	Budget prévisionnel proposé			Dépenses autorisées	Budget exécutoire
			Reconduction	Mesures nouvelles	Total		
275 Dépôts et cautionnements versés	677,16	2 000,00		1 000,00	1 000,00	1 000,00	
TOTAL	677,16	2 000,00		1 000,00	1 000,00	1 000,00	

INVESTISSEMENT : DEPENSES

001
003

	Réal n-2	Budget exécutoire n-1	Budget prévisionnel proposé			Dépenses autorisées	Budget exécutoire
			Reconduction	Mesures nouvelles	Total		
TOTAL DEPENSES D'INVESTISSEMENT	494 273,62	458 100,00		642 900,00	642 900,00		642 900,00
	Report à nouveau en n-2	Report à nouveau en n-1	Report à nouveau en n				
EXCEDENT INVESTISSEMENT REPORTE							
EXCEDENT PREVISIONNEL D'INVESTISSEMENT							
TOTAL DEPENSES D'INVESTISSEMENT	494 273,62	458 100,00		642 900,00	642 900,00		642 900,00

INVESTISSEMENT : RECETTES**Chapitre: 10 DOTATIONS, FONDS DIVERS ET RESERVES**

		Réal n-2	Budget exécutoire n-1	Budget prévisionnel proposé			Recettes autorisées	Budget exécutoire
				Reconduction	Mesures nouvelles	Total		
10222	FONDS DE COMPENSATION DE LA TVA - FCTVA	245 535,82	50 000,00		100 000,00	100 000,00		100 000,00
10682	RESERVES AFFECTEES A L'INVESTISSEMENT							
TOTAL		245 535,82	50 000,00		100 000,00	100 000,00		100 000,00

INVESTISSEMENT : RECETTES**Chapitre: 20 IMMOBILISATIONS INCORPORELLES**

	Réal n-2	Budget exécutoire n-1	Budget prévisionnel proposé			Recettes autorisées	Budget exécutoire
			Reconduction	Mesures nouvelles	Total		
2031	FRAIS D'ETUDES		900,00		900,00		900,00
2033	FRAIS D'INSERTION	542,34					
TOTAL		542,34	900,00		900,00		900,00

INVESTISSEMENT : RECETTES**Chapitre: 27 AUTRES IMMOBILISATIONS FINANCIERES**

	Réal n-2	Budget exécutoire n-1	Budget prévisionnel proposé			Recettes autorisées	Budget exécutoire
			Reconduction	Mesures nouvelles	Total		
275 DÉPÔTS ET CAUTIONNEMENTS REÇUS	185,58	200,00					
TOTAL	185,58	200,00					

INVESTISSEMENT : RECETTES

Chapitre: 28 AMORTISSEMENTS DES IMMOBILISATIONS

	Réal n-2	Budget exécutoire n-1	Budget prévisionnel proposé			Recettes autorisées	Budget exécutoire
			Reconduction	Mesures nouvelles	Total		
28031	AMORTISSEMENT DES FRAIS D'ETUDES		5 000,00				
2812	AMORTISSEMENTS AMENAGEMENTS DE TERRAINS, PLANTATIONS A DEMEURE	9 913,30	107 900,00		37 062,00	37 062,00	37 062,00
28131	AMORTISSEMENTS BATIMENTS	35 859,93			104 935,00	104 935,00	104 935,00
28135	AMORTISSEMENTS INSTALLATIONS GENERALES ET AGENCEMENTS DES CONSTRUCTIONS	144 738,68	174 000,00		167 785,00	167 785,00	167 785,00
28154	AMORTISSEMENTS MATERIEL ET OUTILLAGE	62 269,24	48 000,00		51 022,00	51 022,00	51 022,00
28181	AMORTISSEMENTS INSTALLATIONS GENERALES,AGENCEMENTS,AMENAGEMENTS DIVERS	24 412,22			2 089,00	2 089,00	2 089,00
28182	AMORTISSEMENTS MATERIEL DE TRANSPORT	64 700,76	22 100,00		62 205,00	62 205,00	62 205,00
28183	AMORTISSEMENTS MATERIEL DE BUREAU ET MATERIEL INFORMATIQUE	286,42					
28184	AMORTISSEMENTS MOBILIER	84 710,10	50 000,00		50 107,00	50 107,00	50 107,00
28188	AMORTISSEMENTS AUTRES IMMOBILISATIONS CORPORELLES	62 459,85			66 795,00	66 795,00	66 795,00
TOTAL		489 350,50	407 000,00		542 000,00	542 000,00	542 000,00

INVESTISSEMENT : RECETTES

	Réal n-2	Budget exécutoire n-1	Budget prévisionnel proposé			Recettes autorisées	Budget exécutoire
			Reconduction	Mesures nouvelles	Total		
TOTAL RECETTES D'INVESTISSEMENT	735 614,24	458 100,00		642 900,00	642 900,00		642 900,00
	Report à nouveau en n-2	Report à nouveau en n-1	Report à nouveau en n				
001 EXCEDENT INVESTISSEMENT REPORTE							
TOTAL RECETTES D'INVESTISSEMENT	735 614,24	458 100,00		642 900,00	642 900,00		642 900,00

IV - ANNEXES
ETAT DES METHODES UTILISEES

(Délibération du 18 octobre 2005)

Désignation	Nature comptable M22	Durée de l'amortissement	Taux de l'amortis- sement
<u>IMMOBILISATIONS INCORPORELLES</u>			
Frais d'études (non suivies de réalisation)	2031	5 ans	20%
Logiciels	205	2 ans	50%
<u>IMMOBILISATIONS CORPORELLES</u>			
Aménagement, agencement de terrains	212	10 ans	10%
Construction de bâtiments	2131	30 ans	3,33%
Installations générales, agencements, aménagements des constructions	2135	15 ans	6,66%
Installations spécifiques	2153	15 ans	6,66%
Gros matériel et outillages techniques	2154	10 ans	10%
Petit matériel et petits outillages techniques	2154	5 ans	20%
Installations générales, agencements, aménagements autres	2181	10 ans	10%
Matériel de transport	2182	5 ans	20%
Matériel informatique	2183	3 ans	33,33%
Matériel de bureau et mobilier	2184	10 ans	10%
Autres immobilisations corporelles	2188	5 ans	20%

CENTRE DEPARTEMENTAL DE L'ENFANCE

IV - ANNEXES							IV
AUTRES ELEMENTS D'INFORMATIONS - ETAT DU PERSONNEL AU 01/01/2022							D1.1
D1.1 – ETAT DU PERSONNEL AU 01/01/2022							
GRADES OU EMPLOIS FONCTION PUBLIQUE HOSPITALIERE	CATEGORIES (1)	EMPLOIS BUDGETAIRES			EFFECTIFS POURVUS SUR EMPLOIS BUDGETAIRES EN ETPT		
		EMPLOIS PERMANENTS À TEMPS COMPLET	EMPLOIS PERMANENTS À TEMPS NON COMPLET	TOTAL	AGENTS TITULAIRES	AGENTS NON TITULAIRES	TOTAL
FILIERE ADMINISTRATIVE		12	0	12	12	0	12
Directeur (*)	A	1		1	1		1
Directeur-adjoint administratif et financier (*)	A	1		1	1		1
Attaché hospitalier	A	1		1	1		1
Adjoint des cadres	B	3		3	3		3
Assistant médico-administratif	B	1		1	1		1
Adjoint administratif	C	4		4	4		4
Assistante RH (grade ASE)	A	1		1	1		1
FILIERE TECHNIQUE		1	0	1	1	0	1
Technicien hospitalier	B	1		1	1		1
FILIERE OUVRIERE		38	0	38	30	8	38
Agent de maîtrise	C	1		1	1		1
Ouvrier principal 1ère classe	C	2		2	1	1	2
Ouvrier principal 2ème classe	C	11		11	9	2	11
Agent d'entretien qualifié	C	24		24	19	5	24
FILIERE SOCIO-EDUCATIVE		69	0	69	51	17	68
Cadre socio-éducatif supérieur	A	1		1	1		1
Cadre socio-éducatif	A	5		5	3	1	4
Cadre socio-éducatif chargé de mission inter sectoriel CDE	A	1		1	1		1
Psychologue	A	2		2	2		2
Assistant socio-éducatif (ASE)	A	36		36	26	10	36
Educateur de jeunes enfants	A	9		9	6	3	9
Moniteur éducateur	B	13		13	11	2	13
Animateur hospitalier	B	2		2	1	1	2
FILIERE SOIN ET MEDICO-TECHNIQUE		25	0,7	25,7	21	4,7	25,7
Médecin (vacations)	A		0,7	0,7		0,7	0,7
Infirmière	A	3		3	2	1	3
Auxiliaire de puériculture	C	18		18	16	2	18
Aide médico-psychologique	C	3		3	2	1	3
Agent des services hospitaliers	C	1		1	1		1
TOTAL GENERAL		145	0,7	145,7	115	29,7	144,7

(*) : fonction publique territoriale

IV - ANNEXES	IV
AUTRES ELEMENTS D'INFORMATIONS - ETAT DU PERSONNEL AU 01/01/2022	D1.1
D1.1 - ETAT DU PERSONNEL AU 01/01/2022(suite)	

AGENTS NON TITULAIRES EN FONCTION AU 01/01/2022	CATEGORIES (1)	SECTEUR (2)	REMUNERATION INDICIAIRE		Fondement du contrat (3)	Nature du contrat (CDD ou CDI)
			Indice brut	Euros		
Agents occupant un emploi permanent				364 600		
Remplacement des congés maternité, maladie longue maladie, ... temporaires d'été	A,B,C (155 mois)	S+SMT+OUV+ADM	340	247 000	Article 9-1 al I	CDD
Compensation du temps partiel	A,C (4)	SMT	340	76 500	Article 9-1 al I	CDD
Accompagnatrice école / petite enfance	C (1)	S	340	19 100	Article 9-1 al I	CDI
Infirmière	A (1)	SMT	390	22 000	Article 9-1 al II	CDD
Agents occupant un emploi non permanent				950 600		
Accueil spécifique petite enfance	C (5)	S	340	95 600	Article 9-1 al III	CDD
Service MNA	B,C (18)	S+SMT+Ouv+Adm	340	344 000	Article 9-1 al III	CDD
Service pouponnière	A,B,C (12)	S+SMT	355	240 000	Article 9-1 al III	CDD
Accueil d'urgence P7	A,C (4)	S	355	80 000	Article 9-1 al III	CDD
Expérimentation internat 9 ff éduc + 1 tech	A,B,C (10)	S+SMT+Ouv	340	191 000	Article 9-1 al III	CDD
TOTAL GENERAL				1 315 200		

(1) **CATEGORIES** : A, B ou C

(2) **SECTEUR** :

ADM : administratif (dont emplois de l'article 47 de la loi du 26 janvier 1984)

TECH : technique et informatique (dont emploi de l'article 47 de la loi du 26 janvier 1984)

OUV : ouvrier

S : socio éducative

SMT : soin et médico-technique

(3) **CONTRAT** : Motif du contrat

références : loi n° 86.33 du 09 janvier 1986 modifiée Fonction Publique Hospitalière

circulaire DH/ 8D / 86 188 du 17 juin 1987

décret 91-155 du 06 février 1991 modifié

article 9-1 alinéa I : remplacement d'un fonctionnaire autorisé à servir à temps partiel ou indisponible (maladie, maternité...) pour la durée de son absence.

article 9-1 alinéa II : pour faire face à la vacance temporaire d'un emploi.

article 9-1 alinéa III : pour faire face à un accroissement temporaire d'activité ou un accroissement saisonnier d'activité

Mise à jour le 3/11/2021

BUDGET PRIMITIF 2022
 BUDGET PRINCIPAL

Nombre de membres en exercice : 34
 Nombre de présents : 29
 Nombre de suffrages exprimés : 31
 Votes : Pour 31 / Contre 0 / Abstentions 3
 Date de convocation : 11/01/2022

ARRETE - SIGNATURES

Présenté par
 Le Président du Conseil départemental

A TROYES, le 31/01/2022
 Le Président du Conseil départemental

Philippe PICHERY

Reçu en Préfecture, le 07/02/2022

Certifié exécutoire par
 Le Président du Conseil départemental

A TROYES, le 07/02/2022
 Le Président du Conseil départemental

Philippe PICHERY

BALLAND Alain	BERNIER Guy	BERTAIL-FASSAERT Sibylle	BOMBERGER-RIVOT Estelle	BONNEFOI Jérôme
BRÉGEAUT Catherine	BRET Marc	CAMUT Jean-Marie	CHEVALIER Bertrand	CHEVALLIER Marielle
DALLEMAGNE Philippe	DE LA HAMAYDE Bernard	DELEIGNE Nelly	DENIS Valéry	GIRARDIN Olivier
GUILLEMINOT Angélique	HADBAD Djamila	HOMER Claude	HONORÉ Nicolas	HUPFER Jean-Michel
JACQUINET Olivier	LEDOUBLE Catherine	LEPRINCE Didier	LEROY Marie-Thérèse	MASSIN Ariette
MATHIAS Jean-Yves	MIGNOT Agnès	PATROIS Christine	PICHERY Philippe	PHILIPPON Elisabeth
RAGUIN Jacky	RIGOLLOT Marie-Noëlle	SOUCAT Annie	ZELTZ Anne-Marie	

BUDGET PRIMITIF 2022
 BUDGETS ANNEXES

Nombre de membres en exercice : 34
 Nombre de présents : 29
 Nombre de suffrages exprimés : 34
 Votes : Pour 34 / Contre 0 / Abstentions 0
 Date de convocation : 11/01/2022

ARRETE - SIGNATURES

Présenté par
 Le Président du Conseil départemental

A TROYES, le 31/01/2022
 Le Président du Conseil départemental

Philippe PICHERY

Reçu en Préfecture, le 07/02/2022

Certifié exécutoire par
 Le Président du Conseil départemental

A TROYES, le 07/02/2022
 Le Président du Conseil départemental

Philippe PICHERY

BALLAND Alain	BERNIER Guy	BERTAIL-FASSAERT Sibylle	BOMBERGER-RIVOT Estelle	BONNEFOI Jérôme
BRÉGEAUT Catherine	BRET Marc	CAMUT Jean-Marie	CHEVALIER Bertrand	CHEVALLIER Marielle
DALLEMAGNE Philippe	DE LA HAMAYDE Bernard	DELELIGNE Nelle	DENIS Valéry	GIRARDIN Olivier
GUILLEMINOT Angélique	HADDAD Djamila	HOMEHR Claude	HONORÉ Nicolas	HURFER Jean-Michel
JACQUINET Olivier	LEDOUBLE Catherine	LEPRINCE Didier	LEROY Marie-Thérèse	MASSIN Anette
MATHIAS Jean-Yves	MIGNOT Agnès	PATROIS Christine	PICHERY Philippe	PHILIPPON Elisabeth
RAGUIN Jacky	RIGOLLOT Marie-Noëlle	SOUCAT Annie	ZELTZ Anne-Marie	